



Gobierno del Principado de Asturias

Consejería de Hacienda y Sector Público

# Proyecto de Presupuestos Generales de Asturias para 2016

# Las grandes cifras

**El presupuesto de Asturias para 2016 alcanza los 4.121 millones.**

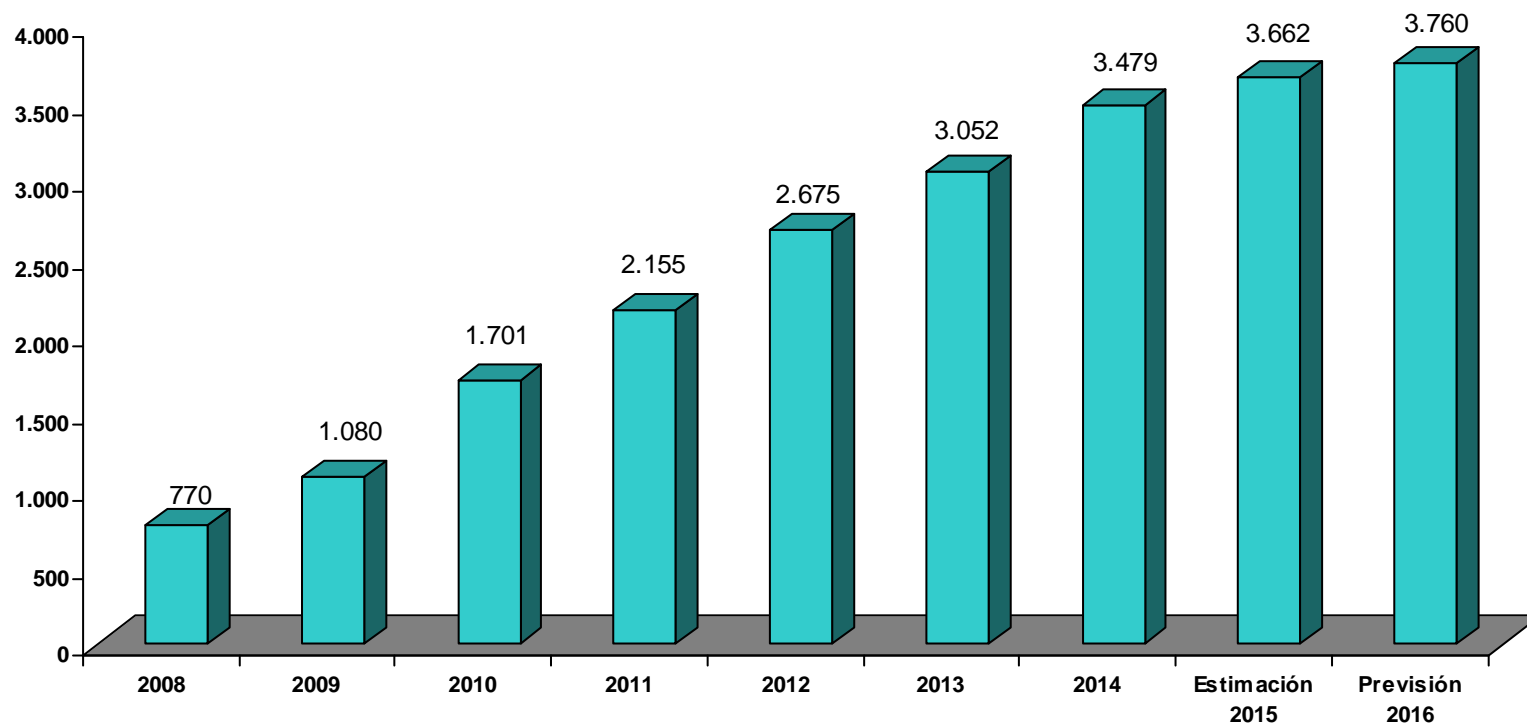
- ✓ **Se incrementa en 163 millones** con respecto a **2015**, un 4,1% más.
- ✓ **El gasto no financiero** es de **3.686 millones**.
- ✓ **El gasto social** es de **2.840 millones**:
  - Se incrementa en un 7,2% con respecto a 2015.
  - Para la sanidad se destinan 1.653 millones.
- ✓ Se destinan 303 millones para **inversiones**.

# Medidas tributarias

- ✓ Se crean dos nuevos impuestos ambientales:
  - impuesto para las bolsas de plástico de un solo uso.
  - impuesto sobre eliminación de residuos en vertederos.
  
- ✓ En el Impuesto de Sucesiones y Donaciones se aplica una reducción de 150.000 euros a todos los herederos en línea directa (ascendientes, descendientes y cónyuge) y se adapta la tarifa manteniendo los tipos impositivos. Con esto se corrige el *error de salto*, se mejora la progresividad del impuesto y se evita que a mayor herencia haya más ahorro.

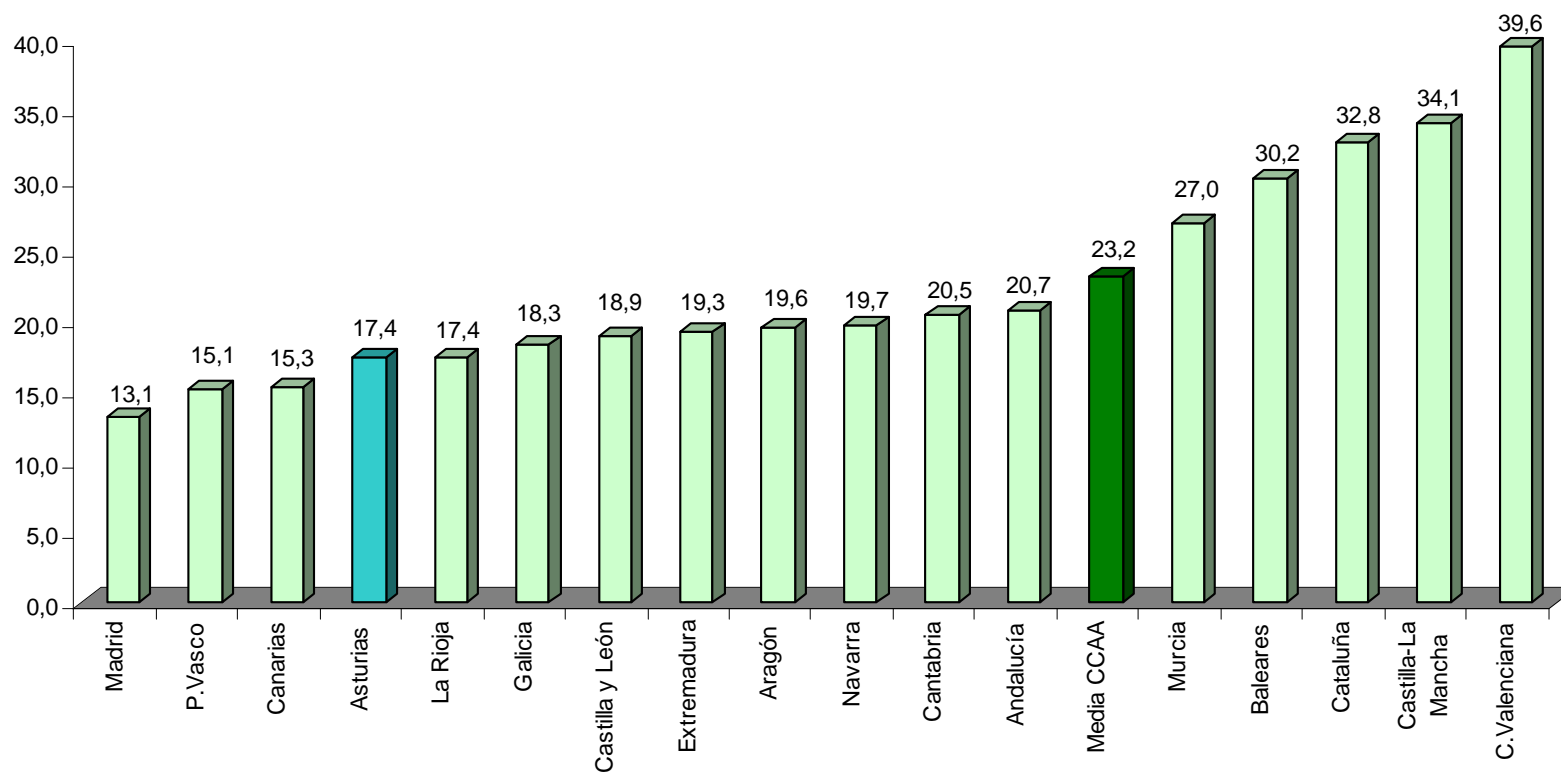
## Evolución de la deuda viva consolidada

Datos en millones de euros



Fuente: Elaboración propia y Banco de España

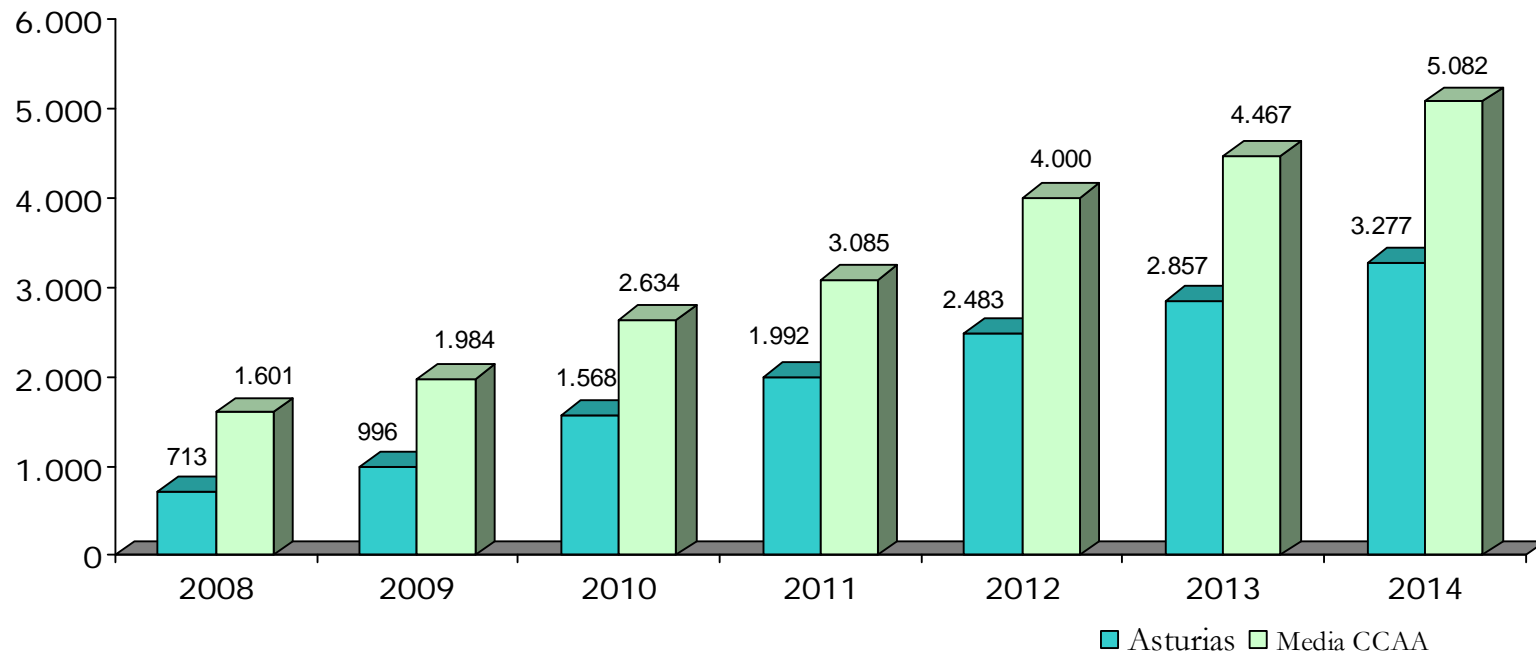
## % Deuda con respecto al PIB por Comunidades Autónomas (2º Tr. 2015)



Fuente: Boletín Estadístico Banco de España

## La deuda per cápita en Asturias frente a la media de las Comunidades Autónomas

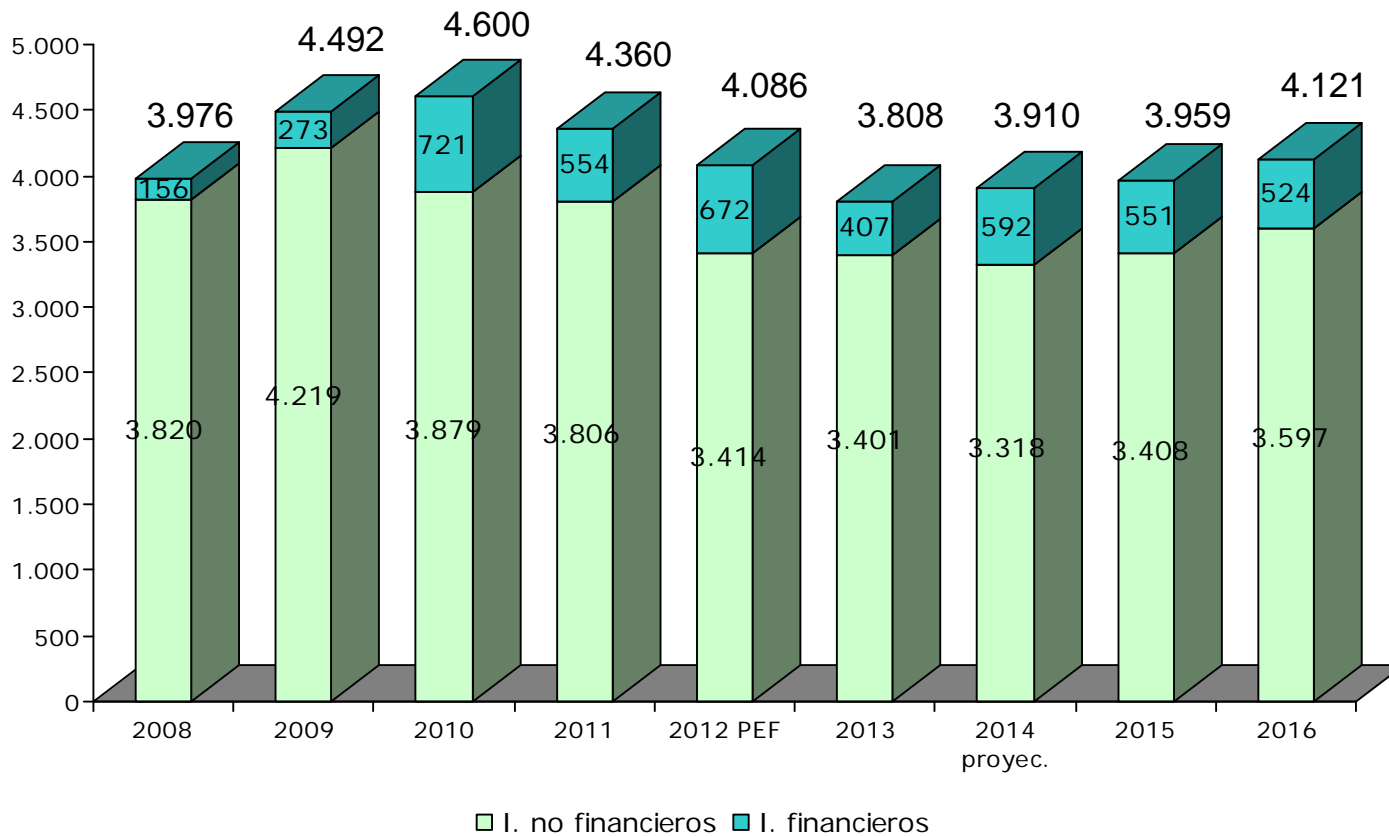
Datos en euros a cierre de ejercicio



Fuente: Banco de España, INE y Consultores de las Administraciones Públicas

## Evolución de los ingresos en los presupuestos iniciales consolidados

Datos en millones de euros



## Presupuesto de ingresos consolidado por capítulos

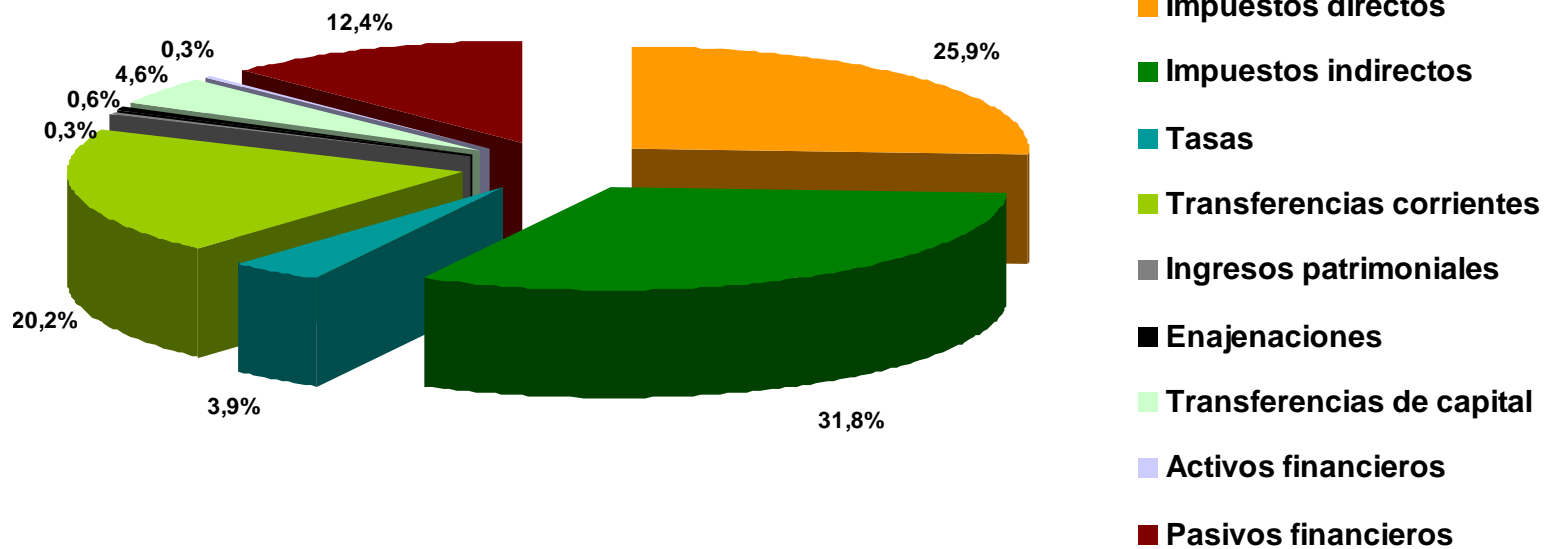
Datos en euros

CAPÍTULO	2015	2016	Diferencia	
			Absoluta	%
1.- Impuestos Directos	1.071.688.736	1.068.199.066	-3.489.670	-0,3%
2.- Impuestos Indirectos	1.285.679.336	1.308.483.126	22.803.790	1,8%
3.- Tasas y otros	157.403.432	160.727.300	3.323.868	2,1%
4.- Transferencias Corrientes	682.680.816	833.810.287	151.129.471	22,1%
5.- Ingresos Patrimoniales	12.462.991	11.803.792	-659.199	-5,3%
<b>OPERACIONES CORRIENTES</b>	<b>3.209.915.311</b>	<b>3.383.023.571</b>	<b>173.108.260</b>	<b>5,4%</b>
6.- Enajenación de Inversiones	24.000.000	24.000.000	0	0,0%
7.- Transferencias de Capital	174.283.183	190.452.664	16.169.481	9,3%
<b>OPERACIONES DE CAPITAL</b>	<b>198.283.183</b>	<b>214.452.664</b>	<b>16.169.481</b>	<b>8,2%</b>
<b>OPERACIONES NO FINANCIERAS</b>	<b>3.408.198.494</b>	<b>3.597.476.235</b>	<b>189.277.741</b>	<b>5,6%</b>
8.- Activos Financieros	12.835.577	12.648.872	-186.705	-1,5%
9.- Pasivos Financieros	537.569.990	511.214.218	-26.355.772	-4,9%
<b>OPERACIONES FINANCIERAS</b>	<b>550.405.567</b>	<b>523.863.090</b>	<b>-26.542.477</b>	<b>-4,8%</b>
<b>TOTAL</b>	<b>3.958.604.061</b>	<b>4.121.339.325</b>	<b>162.735.264</b>	<b>4,1%</b>



# Ingresos

El peso de cada capítulo de ingresos en el presupuesto



## Presupuesto de gastos consolidado por capítulos

Datos en euros

CAPÍTULO	2015	2016	Diferencia	
			Absoluta	%
1.- Gastos de Personal	1.534.513.091	1.584.383.264	49.870.173	3,2%
2.- Gastos Corrientes	714.911.317	849.112.652	134.201.335	18,8%
3.- Gastos Financieros	139.491.900	77.779.900	-61.712.000	-44,2%
4.- Transferencias Corrientes	857.330.866	870.011.656	12.680.790	1,5%
<b>OPERACIONES CORRIENTES</b>	<b>3.246.247.174</b>	<b>3.381.287.472</b>	<b>135.040.298</b>	<b>4,2%</b>
5.- Fondo de contingencia		2.000.000	2.000.000	
6.- Inversiones reales	151.309.655	136.349.459	-14.960.196	-9,9%
7.- Transferencias de Capital	178.793.888	166.449.780	-12.344.108	-6,9%
<b>OPERACIONES DE CAPITAL</b>	<b>330.103.543</b>	<b>302.799.239</b>	<b>-27.304.304</b>	<b>-8,3%</b>
<b>OPERACIONES NO FINANCIERAS</b>	<b>3.576.350.717</b>	<b>3.686.086.711</b>	<b>109.735.994</b>	<b>3,1%</b>
8.- Activos Financieros	37.366.073	44.230.693	6.864.620	18,4%
9.- Pasivos Financieros	344.887.271	391.021.921	46.134.650	13,4%
<b>OPERACIONES FINANCIERAS</b>	<b>382.253.344</b>	<b>435.252.614</b>	<b>52.999.270</b>	<b>13,9%</b>
<b>TOTAL</b>	<b>3.958.604.061</b>	<b>4.121.339.325</b>	<b>162.735.264</b>	<b>4,1%</b>

## Presupuesto por Consejerías

Datos en euros


<u>Presidencia del Principado y Consejo de Gobierno</u>	<u>1.348.928</u>
<u>Presidencia y Participación Ciudadana</u>	<u>126.000.774</u>
<u>Hacienda y Sector Público</u>	<u>66.290.516</u>
<u>Empleo, Industria y Turismo</u>	<u>184.937.922</u>
<u>Educación y Cultura</u>	<u>773.505.505</u>
<u>Servicios y Derechos Sociales</u>	<u>377.394.160</u>
<u>Sanidad</u>	<u>1.649.146.861</u>
<u>Infraestructuras, Ordenación Territorio y Medio Ambiente</u>	<u>169.852.060</u>
<u>Desarrollo Rural y Recursos Naturales</u>	<u>162.696.724</u>

# Prioridades en el gasto

- ✓ Sanidad: 1.653 millones de euros.
- ✓ Educación: 761 millones de euros.
- ✓ Bienestar social: 396 millones de euros.
- ✓ Desarrollo rural: 165 millones de euros.
- ✓ Políticas de empleo, promoción económica e investigación y desarrollo: 150 millones de euros.

# El reparto del gasto

- El gasto social es de 2.840 millones, el 69 % del total.



- Educación
- Sanidad
- Bienestar social y vivienda
- Resto políticas

# El reparto del gasto

## ✓ **Sanidad:**

- Aumento del presupuesto en un 10,4% para garantizar y reforzar el mantenimiento del actual sistema público de salud, accesible, de calidad y bien implantado en el territorio.
- Refuerzo de la atención primaria como puntal básico del sistema.
- Desarrollo de las medidas contenidas en el Plan de Salud Mental 2015-2020.

## ✓ **Educación:**

- Mayor presupuesto para consolidar un sistema público de calidad ( 2,5%).
- 653.000 euros para el desarrollo de la Oferta de Empleo Público para especialidades de secundaria.
- Mayor inversión en formación profesional, con 1 millón de euros.
- Mantenimiento de las ayudas para los libros de texto con el programa de prestamos, con 2,4 millones.

## ✓ **Bienestar social:**

- Un 3,9% más de recursos para consolidar el conjunto de servicios y prestaciones que componen el sistema público de derechos sociales.
- El presupuesto para la Ley de Dependencia ascenderá a 32 millones y se incrementa la ayuda a domicilio de dependencia hasta los 13,3 millones.
- En la lucha contra la exclusión social se incrementan los programas de pobreza infantil, pobreza energética y el salario social.

# El reparto del gasto

- ✓ 30 millones de euros para la promoción y apoyo al acceso a la **vivienda**.
  - Como prioridad el Plan de Garantía habitacional.
- ✓ 55 millones se destinan a **Justicia**:
  - Un 14% más para la asistencia jurídica gratuita.
  - 400.000 euros para un nuevo Juzgado en Luarca.
- ✓ Para el fomento del empleo:
  - Formación profesional para el empleo se dota con 23 millones.
  - Ayudas a la contratación, 9,6 millones.
- ✓ El IDEPA destina 18,8 millones a **programas a apoyo directo a las empresa**.
- ✓ Apuesta por la innovación y el desarrollo:
  - El **Plan de Ciencia, Tecnología e Investigación** contará con nuevas líneas como el plan de retorno del talento.
  - La investigación agraria en el SERIDA se incrementa en un 8%, hasta los 8 millones.
- ✓ El marco de financiación estable 2015-2016 destina a la **Universidad 125 millones**, además de **7 millones** para el fomento de la investigación y **2 millones** para plazas vinculadas.

# El reparto del gasto

- ✓ 125 millones para **infraestructuras de transporte:**
  - Para avanzar en la conservación y seguridad de las carreteras.
  - Se favorece la movilidad sostenible dentro del territorio.
- ✓ 158 millones como apoyo a las **entidades locales:**
  - Se mantiene el Fondo de Cooperación Municipal en 6 millones y se consolida su incondicionalidad para destinarlo tanto a gasto corriente como a inversión.
  - Mejora de los intereses en los préstamos de la Caja de Cooperación Local..
- ✓ **Desarrollo rural:**
  - Este presupuesto comienza a movilizar el PDR en 2016 con 62 millones.
    - Entre los que destina 8,5 millones en ayudas para la incorporación de jóvenes agricultores y la modernización de explotaciones agrarias.





23 de noviembre de 2015