

DATOS DE LOS REGISTROS DEL  
SERVICIO PÚBLICO DE EMPLEO ESTATAL

---

**DEMANDANTES DE  
EMPLEO, PARO,  
CONTRATOS Y  
PRESTACIONES POR  
D E S E M P L E O**

**JUNIO**

**2023**





## **CONTENIDO**

	Pág.
PARO REGISTRADO	5
CONTRATOS	11
ANEXO 1 Demandantes de Empleo y Paro Registrado	17
ANEXO 2 Contratos Registrados	43
PRESTACIONES	65

**PARO REGISTRADO**

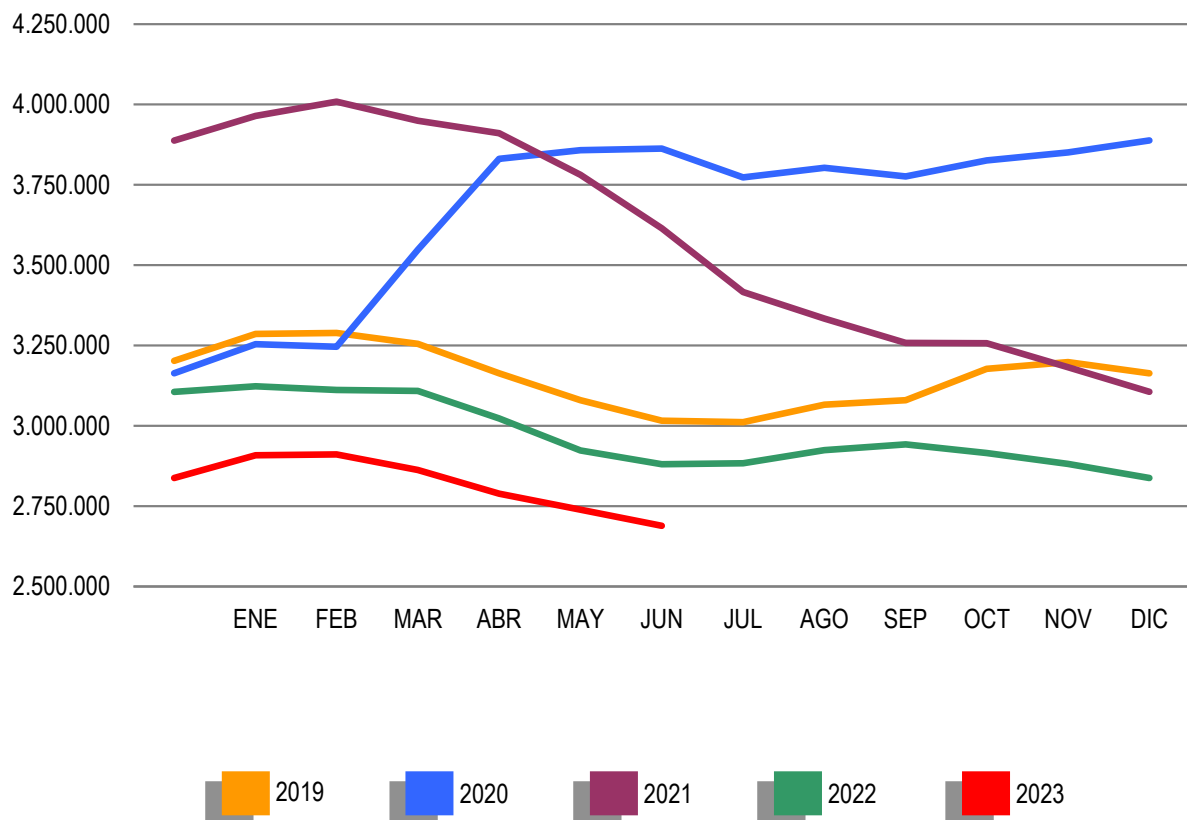
El número de desempleados registrados en las Oficinas de los Servicios Públicos de Empleo, al finalizar el mes de junio, ha bajado en 50.268 personas en relación con el mes anterior. En valores relativos, el descenso del paro ha sido de un 1,84%. De esta forma, el paro registrado se ha situado en 2.688.842.

En junio de 2022 el desempleo bajó en 42.409 personas en relación al mes anterior. Por otra parte, respecto a junio de 2022, el paro interanual ha descendido en 191.740 personas (-6,66%).

En términos desestacionalizados, el paro registrado baja en 11.257 personas. Para realizar la estimación se han utilizado los coeficientes de estacionalidad disponibles en la Base de Datos de Series de Coyuntura Económica (BDSICE) del Ministerio de Asuntos Económicos y Transformación Digital.

### EVOLUCIÓN DEL PARO REGISTRADO

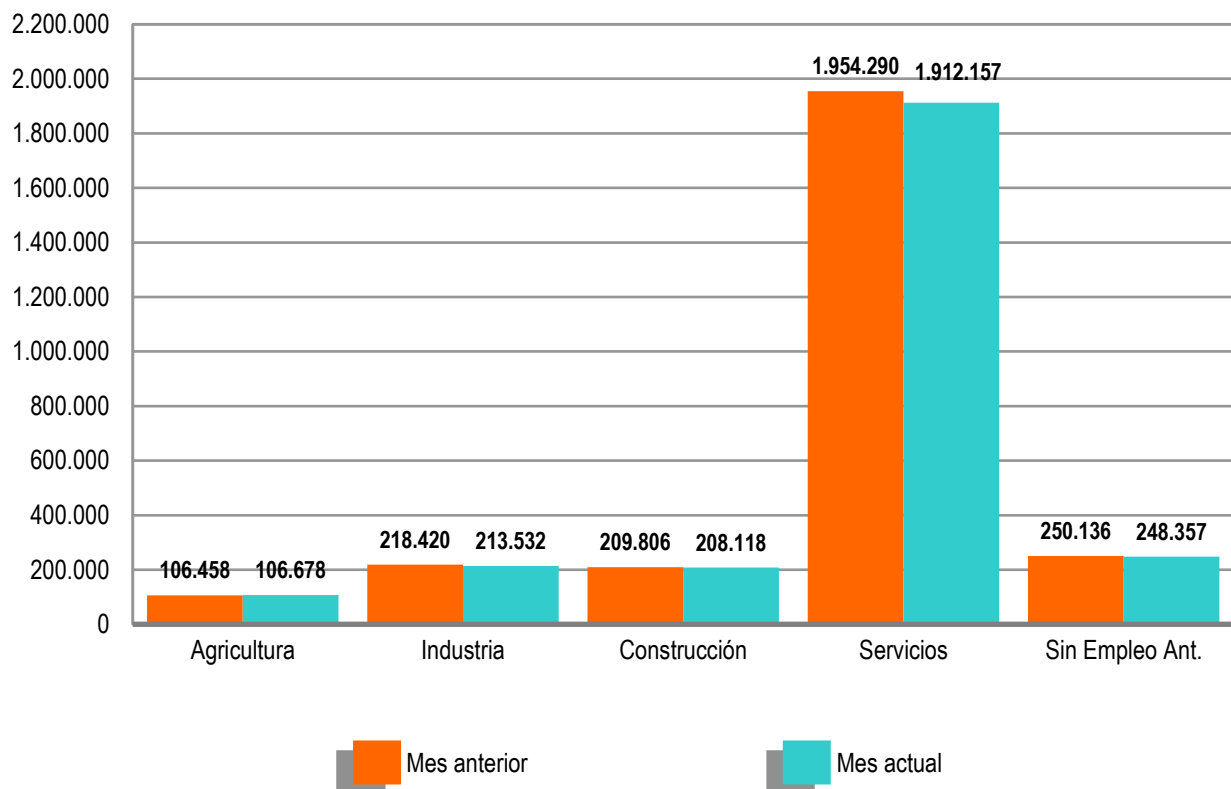
2019 - 2023



Por sectores económicos con respecto a mayo, el paro registrado desciende en el sector de Servicios 42.133 (-2,16%), Industria 4.888 (-2,24%) y Construcción 1.688 (-0,80%); aumenta en Agricultura 220 (0,21%). El colectivo Sin Empleo Anterior disminuye en 1.779 (-0,71%).

**PARO REGISTRADO POR SECTORES**

**COMPARACIÓN CON EL MES ANTERIOR**



El desempleo masculino se sitúa en 1.064.525 al descender en 19.558 (-1,80%) y el femenino en 1.624.317 disminuye en 30.710 (-1,86%) en relación al mes de mayo. Si lo comparamos con junio de 2022, el paro masculino baja en 92.242 (-7,97%) y el femenino cae en 99.498 (-5,77%).

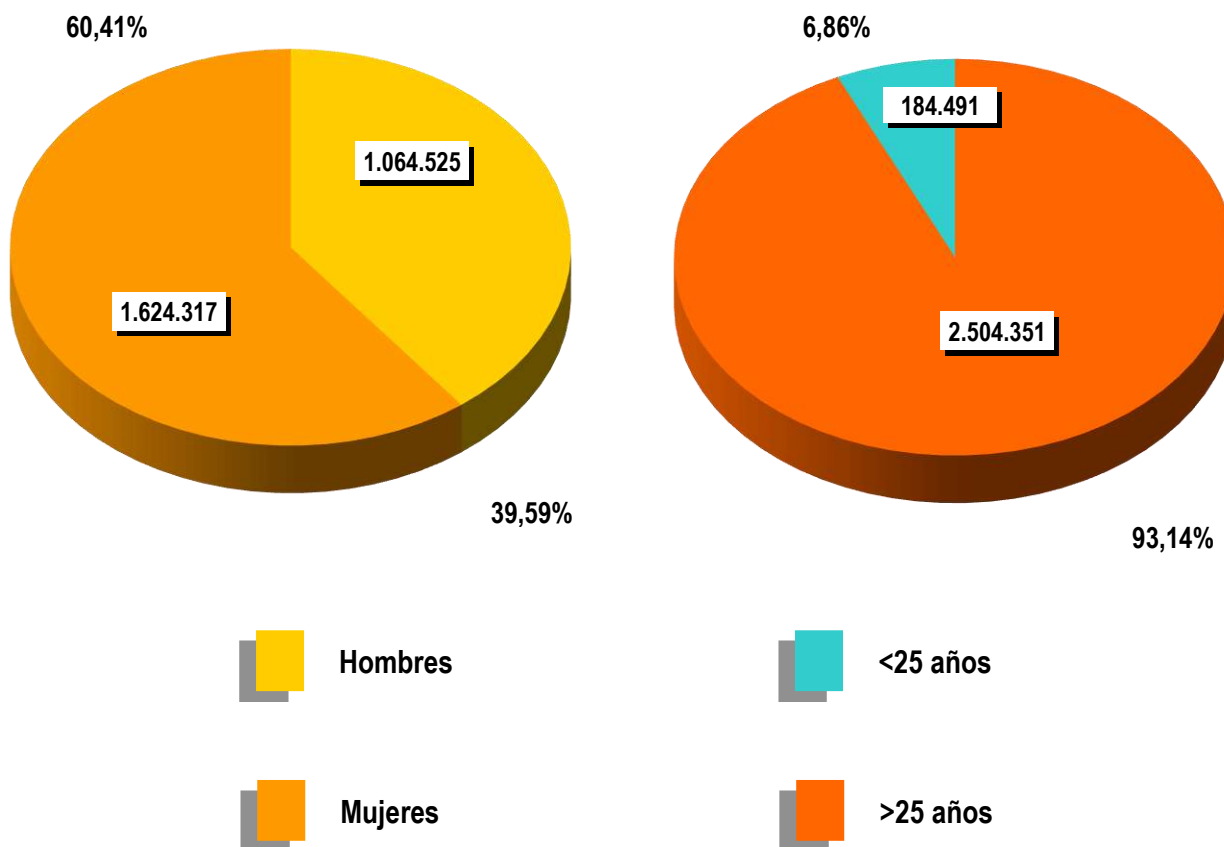
Por su parte, el desempleo de los jóvenes menores de 25 años desciende en el mes de mayo en 3.552 personas (-1,89%) respecto al mes anterior. El paro de 25 y más años baja en 46.716 (-1,83%).

El paro registrado en junio de 2023 baja en las 17 Comunidades Autónomas, las caídas en cifras absolutas más acusadas se producen en: Andalucía (-8.780), Cataluña (-6.359) y Galicia (-5.410).

En cuanto a las provincias, el desempleo registrado desciende en 51 encabezadas por Barcelona (-4.103), Cádiz (-4.094) y Málaga (-3.487). Aumenta en la provincia de Huelva (1.291).

### PARO REGISTRADO POR SEXO Y EDAD

JUNIO 2023



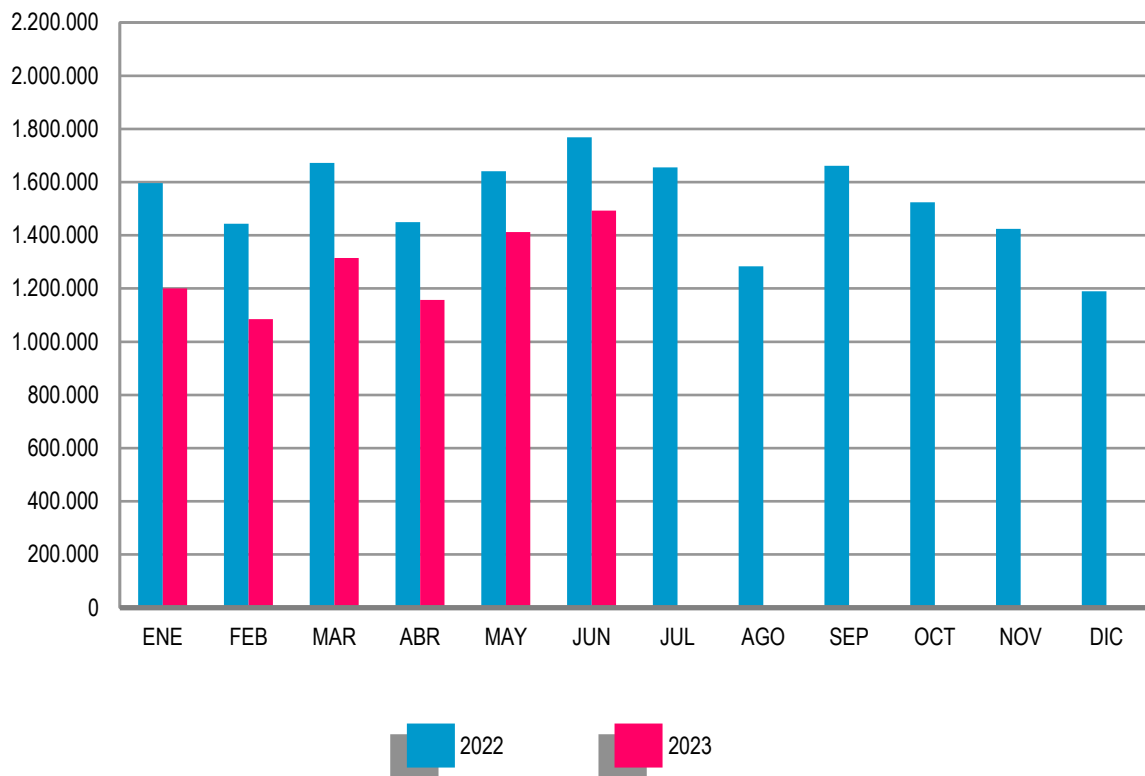
**CONTRATOS**



El número total de contratos registrados durante el mes de junio ha sido de 1.492.803. Supone una bajada de 276.185 (-15,61%) sobre el mismo mes del año 2022. Por su parte, la contratación acumulada en los seis primeros meses de 2023 ha alcanzado una cifra de 7.662.826, lo que supone 1.909.080 contratos menos (-19,94%) que en igual periodo del año anterior.

### EVOLUCIÓN MENSUAL DE LOS CONTRATOS REGISTRADOS

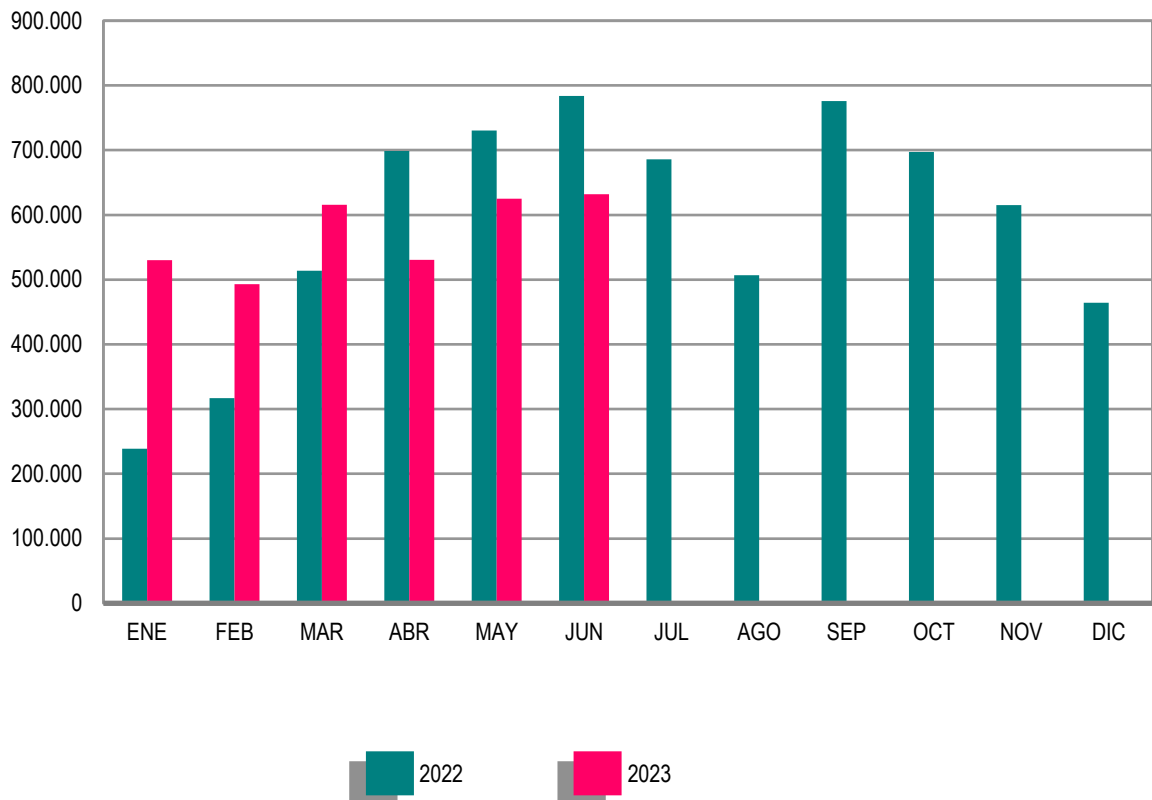
2022- 2023



En junio de 2023 se han registrado 631.810 contratos de trabajo de carácter indefinido, representan el 42,32% de todos los contratos. Supone un descenso de 151.785 (-19,37%) sobre igual mes del año anterior. En magnitudes acumuladas, se han realizado 3.426.380 contratos por tiempo indefinido hasta junio de 2023, representando un ascenso de 144.522 (4,40%) sobre el mismo periodo del año 2022.

**EVOLUCIÓN MENSUAL DE LOS CONTRATOS INDEFINIDOS**

2022 - 2023



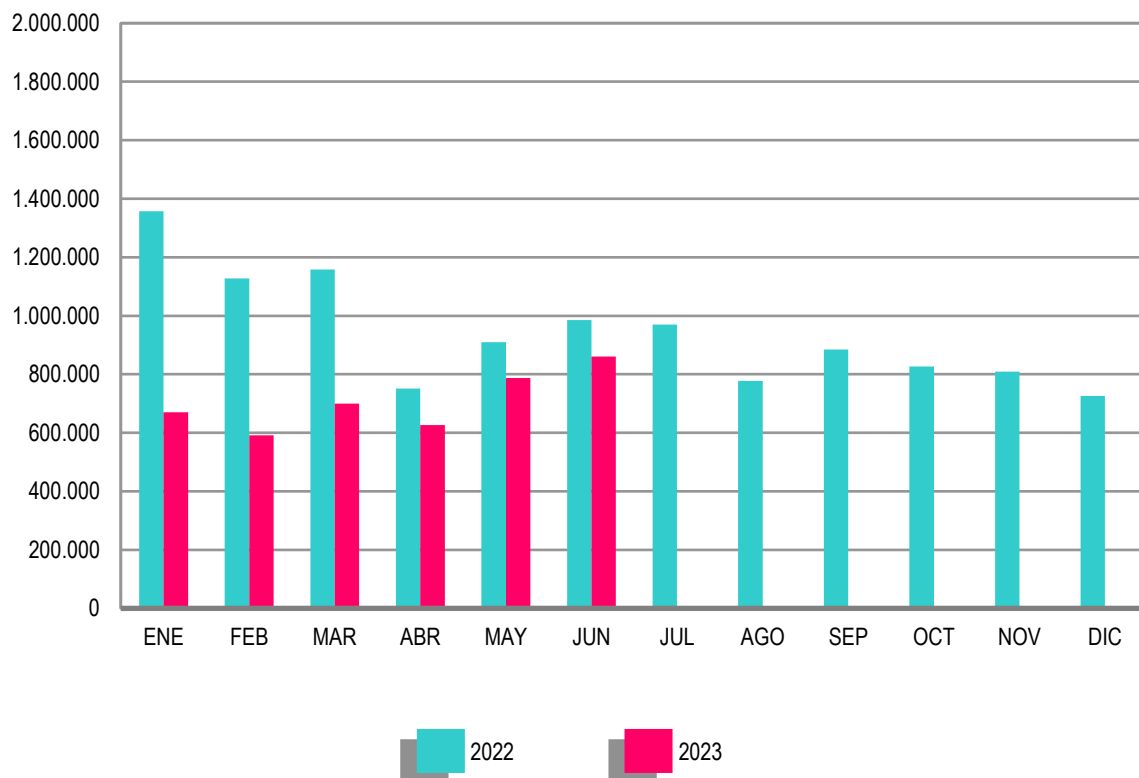
Los contratos indefinidos del mes de junio se dividen, en cuanto a la duración de su jornada, en 242.351 a tiempo completo, 137.492 a tiempo parcial y 251.967 fijos discontinuos. Respecto a junio de 2022: los primeros han bajado en 70.473 (-22,53%), los segundos se han reducido en 40.600 (-22,80%) y los últimos bajan en 40.712 (-13,91%).

En términos acumulados, los contratos indefinidos a tiempo completo alcanzan de enero a junio de este ejercicio un total de 1.468.708, una reducción de 674 (-0,05%) que en igual periodo del año 2022. Los contratos indefinidos a tiempo parcial suponen un total de 789.947, registrando un descenso de 46.550 (-5,56%) en relación al mismo periodo del año anterior.

Los contratos de carácter temporal registrados en el mes de junio de 2023 han sido 860.993, representando el 57,68% del total. Son 124.400 (-12,62%) menos que el mismo mes del año anterior. En términos acumulados, en los seis primeros meses se han registrado 4.236.446 contratos temporales, lo que supone un descenso de 2.053.602 (-32,65%) sobre el mismo periodo del 2022.

### EVOLUCIÓN MENSUAL DE LOS CONTRATOS TEMPORALES

2022 - 2023



En cuanto a la duración de su jornada, los contratos temporales en el mes de junio se dividen en 561.732 a tiempo completo y 299.261 a tiempo parcial. Comparado con el mismo mes del año anterior, los primeros se han reducido en 82.455 (-12,80%) y los segundos han disminuido en 41.945 (-12,29%).

En el acumulado de enero a junio de 2023, los contratos temporales a tiempo completo han sido 2.856.114, presentando un descenso de 1.408.146 contratos (-33,02%), respecto al mismo periodo del año anterior. Por su parte, los contratos temporales a tiempo parcial suman 1.380.332 para el mismo periodo de 2023, siendo 645.456 (-31,86%) menos que en el mismo periodo de 2022.

**ANEXO 1**

**DEMANDANTES DE  
EMPLEO Y PARO  
REGISTRADO**

JUNIO 2023

**DEMANDANTES DE EMPLEO SEGÚN COLECTIVO POR SEXO, EDAD Y SECTOR DE ACTIVIDAD ECONÓMICA**

	TOTAL	OCUPADOS	CON DISP. LIMIT/ DDAN EMPL. ESPEC.*	DENOS		
				TOTAL	OTROS NO OCUPADOS /TEASS	PARADOS REGISTRADOS
TOTAL	4.265.884	1.053.882	314.162	2.897.840	208.998	2.688.842
SEXO:						
HOMBRES	1.703.878	420.452	143.912	1.139.514	74.989	1.064.525
MUJERES	2.562.006	633.430	170.250	1.758.326	134.009	1.624.317
MENORES DE 25 AÑOS:						
HOMBRES	163.920	31.192	8.247	124.481	28.150	96.331
MUJERES	155.482	27.338	5.878	122.266	34.106	88.160
TOTAL	319.402	58.530	14.125	246.747	62.256	184.491
MAYORES DE 25 AÑOS:						
HOMBRES	1.539.958	389.260	135.665	1.015.033	46.839	968.194
MUJERES	2.406.524	606.092	164.372	1.636.060	99.903	1.536.157
TOTAL	3.946.482	995.352	300.037	2.651.093	146.742	2.504.351
SECTOR:						
AGRICULTURA	335.632	183.770	16.439	135.423	28.745	106.678
INDUSTRIA	363.551	107.110	28.470	227.971	14.439	213.532
CONSTRUCCIÓN	303.507	51.746	23.736	228.025	19.907	208.118
SERVICIOS	2.924.343	708.488	208.411	2.007.444	95.287	1.912.157
SIN EMPLEO ANTERIOR	338.851	2.768	37.106	298.977	50.620	248.357

**DEMANDANTES DE EMPLEO SEGÚN COLECTIVO POR COMUNIDADES AUTÓNOMAS**

COMUNIDADES AUTÓNOMAS	TOTAL	OCUPADOS	CON DISP. LIMIT/ DDAN EMPL. ESPEC.*	DENOS		
				TOTAL	OTROS NO OCUPADOS /TEASS	PARADOS REGISTRADOS
ANDALUCIA	1.175.040	328.732	65.001	781.307	82.768	698.539
ARAGON	86.007	23.561	5.376	57.070	4.194	52.876
PRINCIPADO DE ASTURIAS	80.319	13.986	5.461	60.872	5.055	55.817
ILLES BALEARS	50.748	17.139	3.773	29.836	1.512	28.324
CANARIAS	241.237	36.023	19.965	185.249	11.230	174.019
CANTABRIA	42.500	6.568	3.650	32.282	2.016	30.266
CASTILLA-LA MANCHA	175.526	30.314	11.923	133.289	6.137	127.152
CASTILLA Y LEON	159.145	27.329	17.958	113.858	7.173	106.685
CATALUÑA	462.487	79.988	40.233	342.266	12.522	329.744
COM. VALENCIANA	529.467	139.134	42.072	348.261	22.684	325.577
EXTREMADURA	127.048	30.045	8.483	88.520	11.272	77.248
GALICIA	197.348	32.950	23.596	140.802	11.778	129.024
COM. DE MADRID	420.528	68.984	33.229	318.315	15.658	302.657
REGION DE MURCIA	136.964	39.229	8.515	89.220	3.995	85.225
COM. FORAL DE NAVARRA	48.019	14.191	3.026	30.802	1.537	29.265
PAIS VASCO	290.328	158.045	19.162	113.121	7.742	105.379
LA RIOJA	20.251	4.952	1.271	14.028	666	13.362
CEUTA	12.331	1.197	617	10.517	443	10.074
MELILLA	10.591	1.515	851	8.225	616	7.609
<b>TOTAL</b>	<b>4.265.884</b>	<b>1.053.882</b>	<b>314.162</b>	<b>2.897.840</b>	<b>208.998</b>	<b>2.688.842</b>

(\*) Son aquellos demandantes, sin empleo, que indican en su solicitud condiciones especiales de trabajo (ej: sólo a domicilio, teletrabajo, en el extranjero, etc)

JUNIO 2023

**DEMANDANTES DE EMPLEO NO OCUPADOS (DENOS) POR SEXO, EDAD Y SECTOR DE ACTIVIDAD ECONÓMICA**

	TOTAL	VARIACIÓN			
		MENSUAL		ANUAL	
		ABSOLUTA	RELATIVA	ABSOLUTA	RELATIVA
TOTAL	2.897.840	-51.462	-1,74	-204.437	-6,59
SEXO:					
HOMBRES	1.139.514	-20.068	-1,73	-98.112	-7,93
MUJERES	1.758.326	-31.394	-1,75	-106.325	-5,70
MENORES DE 25 AÑOS:					
HOMBRES	124.481	-1.611	-1,28	-4.298	-3,34
MUJERES	122.266	-3.374	-2,69	-6.306	-4,90
TOTAL	246.747	-4.985	-1,98	-10.604	-4,12
MAYORES DE 25 AÑOS:					
HOMBRES	1.015.033	-18.457	-1,79	-93.814	-8,46
MUJERES	1.636.060	-28.020	-1,68	-100.019	-5,76
TOTAL	2.651.093	-46.477	-1,72	-193.833	-6,81
SECTOR:					
AGRICULTURA	135.423	199	0,15	-55.365	-29,02
INDUSTRIA	227.971	-5.050	-2,17	-21.564	-8,64
CONSTRUCCIÓN	228.025	-1.633	-0,71	-20.992	-8,43
SERVICIOS	2.007.444	-44.388	-2,16	-109.323	-5,16
SIN EMPLEO ANTERIOR	298.977	-590	-0,20	2.807	0,95

**DEMANDANTES DE EMPLEO NO OCUPADOS (DENOS) POR COMUNIDADES AUTÓNOMAS**

COMUNIDADES AUTÓNOMAS	TOTAL	VARIACIÓN			
		MENSUAL		ANUAL	
		ABSOLUTA	RELATIVA	ABSOLUTA	RELATIVA
ANDALUCIA	781.307	-8.612	-1,09	-83.404	-9,65
ARAGON	57.070	-1.872	-3,18	-4.328	-7,05
PRINCIPADO DE ASTURIAS	60.872	-2.764	-4,34	-4.721	-7,20
ILLES BALEARS	29.836	-559	-1,84	-6.238	-17,29
CANARIAS	185.249	-2.366	-1,26	-16.461	-8,16
CANTABRIA	32.282	-1.453	-4,31	-2.571	-7,38
CASTILLA-LA MANCHA	133.289	-2.512	-1,85	-11.465	-7,92
CASTILLA Y LEON	113.858	-4.379	-3,70	-10.776	-8,65
CATALUÑA	342.266	-6.962	-1,99	-7.847	-2,24
COM. VALENCIANA	348.261	-6.246	-1,76	-19.541	-5,31
EXTREMADURA	88.520	-1.412	-1,57	-8.854	-9,09
GALICIA	140.802	-4.956	-3,40	-11.437	-7,51
COM. DE MADRID	318.315	-2.484	-0,77	-3.785	-1,18
REGION DE MURCIA	89.220	-1.817	-2,00	-3.943	-4,23
COM. FORAL DE NAVARRA	30.802	-786	-2,49	-1.938	-5,92
PAIS VASCO	113.121	-1.713	-1,49	-6.512	-5,44
LA RIOJA	14.028	-300	-2,09	-821	-5,53
CEUTA	10.517	-214	-1,99	-227	-2,11
MELILLA	8.225	-55	-0,66	432	5,54
<b>TOTAL</b>	<b>2.897.840</b>	<b>-51.462</b>	<b>-1,74</b>	<b>-204.437</b>	<b>-6,59</b>

JUNIO 2023

**PARO REGISTRADO POR SEXO, EDAD Y SECTOR DE ACTIVIDAD ECONÓMICA**

	TOTAL	VARIACIÓN			
		MENSUAL		ANUAL	
		ABSOLUTA	RELATIVA	ABSOLUTA	RELATIVA
TOTAL	2.688.842	-50.268	-1,84	-191.740	-6,66
SEXO:					
HOMBRES	1.064.525	-19.558	-1,80	-92.242	-7,97
MUJERES	1.624.317	-30.710	-1,86	-99.498	-5,77
MENORES DE 25 AÑOS:					
HOMBRES	96.331	-1.172	-1,20	-6.776	-6,57
MUJERES	88.160	-2.380	-2,63	-9.942	-10,13
TOTAL	184.491	-3.552	-1,89	-16.718	-8,31
MAYORES DE 25 AÑOS:					
HOMBRES	968.194	-18.386	-1,86	-85.466	-8,11
MUJERES	1.536.157	-28.330	-1,81	-89.556	-5,51
TOTAL	2.504.351	-46.716	-1,83	-175.022	-6,53
SECTOR:					
AGRICULTURA	106.678	220	0,21	-40.302	-27,42
INDUSTRIA	213.532	-4.888	-2,24	-21.544	-9,16
CONSTRUCCIÓN	208.118	-1.688	-0,80	-19.028	-8,38
SERVICIOS	1.912.157	-42.133	-2,16	-109.754	-5,43
SIN EMPLEO ANTERIOR	248.357	-1.779	-0,71	-1.112	-0,45

**PARO REGISTRADO POR COMUNIDADES AUTÓNOMAS**

COMUNIDADES AUTÓNOMAS	TOTAL	VARIACIÓN			
		MENSUAL		ANUAL	
		ABSOLUTA	RELATIVA	ABSOLUTA	RELATIVA
ANDALUCIA	698.539	-8.780	-1,24	-66.263	-8,66
ARAGON	52.876	-1.970	-3,59	-4.719	-8,19
PRINCIPADO DE ASTURIAS	55.817	-2.672	-4,57	-4.353	-7,23
ILLES BALEARS	28.324	-476	-1,65	-5.924	-17,30
CANARIAS	174.019	-2.533	-1,43	-16.225	-8,53
CANTABRIA	30.266	-1.380	-4,36	-2.651	-8,05
CASTILLA-LA MANCHA	127.152	-2.454	-1,89	-11.244	-8,12
CASTILLA Y LEON	106.685	-4.370	-3,93	-10.973	-9,33
CATALUÑA	329.744	-6.359	-1,89	-8.337	-2,47
COM. VALENCIANA	325.577	-5.341	-1,61	-23.191	-6,65
EXTREMADURA	77.248	-1.129	-1,44	-7.481	-8,83
GALICIA	129.024	-5.410	-4,02	-11.908	-8,45
COM. DE MADRID	302.657	-2.437	-0,80	-4.943	-1,61
REGION DE MURCIA	85.225	-1.744	-2,01	-4.425	-4,94
COM. FORAL DE NAVARRA	29.265	-747	-2,49	-2.084	-6,65
PAIS VASCO	105.379	-1.896	-1,77	-6.263	-5,61
LA RIOJA	13.362	-293	-2,15	-808	-5,70
CEUTA	10.074	-179	-1,75	-214	-2,08
MELILLA	7.609	-98	-1,27	266	3,62
<b>TOTAL</b>	<b>2.688.842</b>	<b>-50.268</b>	<b>-1,84</b>	<b>-191.740</b>	<b>-6,66</b>

JUNIO 2023

**PARO REGISTRADO. VARIACIÓN MENSUAL SEGÚN SECTOR DE ACTIVIDAD ECONÓMICA**

	TOTAL	AGRICULTURA	INDUSTRIA	CONSTRUCCIÓN	SERVICIOS	SIN EMPLEO ANTERIOR
2012	-98.853	1.182	-9.970	-17.124	-52.654	-20.287
2013	-127.248	1.470	-13.405	-18.516	-90.149	-6.648
2014	-122.684	4.658	-15.510	-19.141	-83.605	-9.086
2015	-94.727	7.027	-14.139	-11.706	-61.887	-14.022
2016	-124.349	410	-13.614	-14.545	-84.760	-11.840
2017	-98.317	7.249	-10.048	-10.168	-75.101	-10.249
2018	-89.968	2.573	-9.123	-9.407	-66.698	-7.313
2019	-63.805	5.815	-5.808	-4.066	-51.752	-7.994
2020	5.107	25.342	-7.770	-15.927	-27.319	30.781
2021	-166.911	1.882	-12.698	-11.763	-131.217	-13.115
2022	-42.409	8.863	-7.148	-4.981	-41.017	1.874
2023	-50.268	220	-4.888	-1.688	-42.133	-1.779



JUNIO 2023

**EVOLUCIÓN MENSUAL DEL PARO REGISTRADO**

	AÑO 2022			AÑO 2023		
	TOTAL	% DE VARIACIÓN		TOTAL	% DE VARIACIÓN	
		MENSUAL	ANUAL		MENSUAL	ANUAL
ENERO	3.123.078	0,55	-21,22	2.908.397	2,49	-6,87
FEBRERO	3.111.684	-0,36	-22,38	2.911.015	0,09	-6,45
MARZO	3.108.763	-0,09	-21,29	2.862.260	-1,67	-7,93
ABRIL	3.022.503	-2,77	-22,71	2.788.370	-2,58	-7,75
MAYO	2.922.991	-3,29	-22,70	2.739.110	-1,77	-6,29
JUNIO	2.880.582	-1,45	-20,30	2.688.842	-1,84	-6,66
JULIO	2.883.812	0,11	-15,59			
AGOSTO	2.924.240	1,40	-12,29			
SEPTIEMBRE	2.941.919	0,60	-9,70			
OCTUBRE	2.914.892	-0,92	-10,51			
NOVIEMBRE	2.881.380	-1,15	-9,47			
DICIEMBRE	2.837.653	-1,52	-8,64			

**EVOLUCIÓN MENSUAL DEL PARO REGISTRADO (SERIES)**

JUNIO	TOTAL	VARIACIONES			
		MENSUAL		ANUAL	
		ABSOLUTA	RELATIVA	ABSOLUTA	RELATIVA
2012	4.615.269	-98.853	-2,10	493.468	11,97
2013	4.763.680	-127.248	-2,60	148.411	3,22
2014	4.449.701	-122.684	-2,68	-313.979	-6,59
2015	4.120.304	-94.727	-2,25	-329.397	-7,40
2016	3.767.054	-124.349	-3,20	-353.250	-8,57
2017	3.362.811	-98.317	-2,84	-404.243	-10,73
2018	3.162.162	-89.968	-2,77	-200.649	-5,97
2019	3.015.686	-63.805	-2,07	-146.476	-4,63
2020	3.862.883	5.107	0,13	847.197	28,09
2021	3.614.339	-166.911	-4,41	-248.544	-6,43
2022	2.880.582	-42.409	-1,45	-733.757	-20,30
2023	2.688.842	-50.268	-1,84	-191.740	-6,66

JUNIO 2023

**PARO REGISTRADO SEGÚN SEXO Y EDAD. SERIES**

	TOTAL	HOMBRES	MUJERES	MENORES DE 25 AÑOS			RESTO EDADES		
				TOTAL	HOMBRES	MUJERES	TOTAL	HOMBRES	MUJERES
<b>AÑO 2019</b>									
ENERO	3.285.761	1.360.448	1.925.313	257.464	131.056	126.408	3.028.297	1.229.392	1.798.905
FEBRERO	3.289.040	1.360.225	1.928.815	268.399	136.656	131.743	3.020.641	1.223.569	1.797.072
MARZO	3.255.084	1.338.897	1.916.187	266.738	135.919	130.819	2.988.346	1.202.978	1.785.368
ABRIL	3.163.566	1.298.708	1.864.858	251.546	127.960	123.586	2.912.020	1.170.748	1.741.272
MAYO	3.079.491	1.250.812	1.828.679	240.259	121.524	118.735	2.839.232	1.129.288	1.709.944
<b>JUNIO</b>	<b>3.015.686</b>	<b>1.218.056</b>	<b>1.797.630</b>	<b>224.289</b>	<b>114.807</b>	<b>109.482</b>	<b>2.791.397</b>	<b>1.103.249</b>	<b>1.688.148</b>
JULIO	3.011.433	1.216.487	1.794.946	219.575	111.972	107.603	2.791.858	1.104.515	1.687.343
AGOSTO	3.065.804	1.247.538	1.818.266	225.757	113.953	111.804	2.840.047	1.133.585	1.706.462
SEPTIEMBRE	3.079.711	1.250.720	1.828.991	248.451	124.869	123.582	2.831.260	1.125.851	1.705.409
OCTUBRE	3.177.659	1.304.137	1.873.522	266.302	135.021	131.281	2.911.357	1.169.116	1.742.241
NOVIEMBRE	3.198.184	1.317.686	1.880.498	265.598	135.296	130.302	2.932.586	1.182.390	1.750.196
DICIEMBRE	3.163.605	1.328.396	1.835.209	246.706	126.844	119.862	2.916.899	1.201.552	1.715.347
<b>AÑO 2020</b>									
ENERO	3.253.853	1.356.980	1.896.873	254.240	131.085	123.155	2.999.613	1.225.895	1.773.718
FEBRERO	3.246.047	1.349.975	1.896.072	261.448	134.821	126.627	2.984.599	1.215.154	1.769.445
MARZO	3.548.312	1.528.942	2.019.370	287.560	148.441	139.119	3.260.752	1.380.501	1.880.251
ABRIL	3.831.203	1.679.403	2.151.800	318.822	165.450	153.372	3.512.381	1.513.953	1.998.428
MAYO	3.857.776	1.666.098	2.191.678	326.574	168.228	158.346	3.531.202	1.497.870	2.033.332
<b>JUNIO</b>	<b>3.862.883</b>	<b>1.646.965</b>	<b>2.215.918</b>	<b>343.158</b>	<b>177.293</b>	<b>165.865</b>	<b>3.519.725</b>	<b>1.469.672</b>	<b>2.050.053</b>
JULIO	3.773.034	1.595.448	2.177.586	321.364	166.996	154.368	3.451.670	1.428.452	2.023.218
AGOSTO	3.802.814	1.604.901	2.197.913	329.168	169.898	159.270	3.473.646	1.435.003	2.038.643
SEPTIEMBRE	3.776.485	1.594.691	2.181.794	345.825	177.593	168.232	3.430.660	1.417.098	2.013.562
OCTUBRE	3.826.043	1.622.758	2.203.285	361.986	186.115	175.871	3.464.057	1.436.643	2.027.414
NOVIEMBRE	3.851.312	1.629.058	2.222.254	365.719	186.675	179.044	3.485.593	1.442.383	2.043.210
DICIEMBRE	3.888.137	1.663.016	2.225.121	362.997	186.432	176.565	3.525.140	1.476.584	2.048.556
<b>AÑO 2021</b>									
ENERO	3.964.353	1.690.978	2.273.375	357.123	184.430	172.693	3.607.230	1.506.548	2.100.682
FEBRERO	4.008.789	1.704.010	2.304.779	366.403	188.420	177.983	3.642.386	1.515.590	2.126.796
MARZO	3.949.640	1.671.541	2.278.099	357.793	184.502	173.291	3.591.847	1.487.039	2.104.808
ABRIL	3.910.628	1.647.503	2.263.125	355.884	183.258	172.626	3.554.744	1.464.245	2.090.499
MAYO	3.781.250	1.579.779	2.201.471	322.894	169.021	153.873	3.458.356	1.410.758	2.047.598
<b>JUNIO</b>	<b>3.614.339</b>	<b>1.491.729</b>	<b>2.122.610</b>	<b>299.337</b>	<b>154.960</b>	<b>144.377</b>	<b>3.315.002</b>	<b>1.336.769</b>	<b>1.978.233</b>
JULIO	3.416.498	1.398.779	2.017.719	262.411	134.423	127.988	3.154.087	1.264.356	1.889.731
AGOSTO	3.333.915	1.361.699	1.972.216	245.291	124.027	121.264	3.088.624	1.237.672	1.850.952
SEPTIEMBRE	3.257.802	1.325.563	1.932.239	251.129	126.697	124.432	3.006.673	1.198.866	1.807.807
OCTUBRE	3.257.068	1.328.489	1.928.579	256.996	130.337	126.659	3.000.072	1.198.152	1.801.920
NOVIEMBRE	3.182.687	1.294.430	1.888.257	245.442	124.580	120.862	2.937.245	1.169.850	1.767.395
DICIEMBRE	3.105.905	1.281.873	1.824.032	222.594	114.047	108.547	2.883.311	1.167.826	1.715.485
<b>AÑO 2022</b>									
ENERO	3.123.078	1.281.615	1.841.463	219.475	112.490	106.985	2.903.603	1.169.125	1.734.478
FEBRERO	3.111.684	1.271.037	1.840.647	225.480	115.340	110.140	2.886.204	1.155.697	1.730.507
MARZO	3.108.763	1.277.335	1.831.428	232.845	120.056	112.789	2.875.918	1.157.279	1.718.639
ABRIL	3.022.503	1.234.118	1.788.385	221.893	114.162	107.731	2.800.610	1.119.956	1.680.654
MAYO	2.922.991	1.182.009	1.740.982	199.920	103.569	96.351	2.723.071	1.078.440	1.644.631
<b>JUNIO</b>	<b>2.880.582</b>	<b>1.156.767</b>	<b>1.723.815</b>	<b>201.209</b>	<b>103.107</b>	<b>98.102</b>	<b>2.679.373</b>	<b>1.053.660</b>	<b>1.625.713</b>
JULIO	2.883.812	1.155.424	1.728.388	188.605	97.340	91.265	2.695.207	1.058.084	1.637.123
AGOSTO	2.924.240	1.173.239	1.751.001	197.486	100.279	97.207	2.726.754	1.072.960	1.653.794
SEPTIEMBRE	2.941.919	1.183.033	1.758.886	210.273	108.466	101.807	2.731.646	1.074.567	1.657.079
OCTUBRE	2.914.892	1.168.134	1.746.758	212.118	108.592	103.526	2.702.774	1.059.542	1.643.232
NOVIEMBRE	2.881.380	1.153.821	1.727.559	207.936	106.209	101.727	2.673.444	1.047.612	1.625.832
DICIEMBRE	2.837.653	1.147.505	1.690.148	195.751	100.702	95.049	2.641.902	1.046.803	1.595.099
<b>AÑO 2023</b>									
ENERO	2.908.397	1.168.312	1.740.085	203.504	104.955	98.549	2.704.893	1.063.357	1.641.536
FEBRERO	2.911.015	1.166.795	1.744.220	215.366	110.556	104.810	2.695.649	1.056.239	1.639.410
MARZO	2.862.260	1.143.937	1.718.323	215.099	110.766	104.333	2.647.161	1.033.171	1.613.990
ABRIL	2.788.370	1.108.803	1.679.567	195.251	101.731	93.520	2.593.119	1.007.072	1.586.047
MAYO	2.739.110	1.084.083	1.655.027	188.043	97.503	90.540	2.551.067	986.580	1.564.487
<b>JUNIO</b>	<b>2.688.842</b>	<b>1.064.525</b>	<b>1.624.317</b>	<b>184.491</b>	<b>96.331</b>	<b>88.160</b>	<b>2.504.351</b>	<b>968.194</b>	<b>1.536.157</b>
JULIO									
AGOSTO									
SEPTIEMBRE									
OCTUBRE									
NOVIEMBRE									
DICIEMBRE									

VARIACIÓN ANUAL DEL PARO REGISTRADO SEGÚN SEXO Y EDAD. SERIES

	TOTAL	HOMBRES	MUJERES	MENORES DE 25 AÑOS			RESTO EDADES		
				TOTAL	HOMBRES	MUJERES	TOTAL	HOMBRES	MUJERES
<b>AÑO 2019</b>									
ENERO	-5,49	-7,80	-3,78	-3,86	-3,90	-3,81	-5,62	-8,19	-3,78
FEBRERO	-5,22	-7,62	-3,46	-2,80	-3,06	-2,54	-5,43	-8,10	-3,52
MARZO	-4,89	-7,92	-2,65	-2,78	-3,43	-2,10	-5,08	-8,41	-2,69
ABRIL	-5,17	-7,17	-3,72	-5,75	-5,82	-5,68	-5,11	-7,31	-3,58
MAYO	-5,31	-7,15	-4,01	-6,53	-6,58	-6,49	-5,20	-7,21	-3,83
JUNIO	-4,63	-5,97	-3,71	-6,61	-6,27	-6,98	-4,47	-5,94	-3,49
JULIO	-3,94	-4,93	-3,26	-7,61	-6,51	-8,72	-3,64	-4,77	-2,89
AGOSTO	-3,65	-4,55	-3,03	-6,26	-5,24	-7,29	-3,44	-4,48	-2,74
SEPTIEMBRE	-3,83	-4,75	-3,20	-5,75	-5,22	-6,27	-3,66	-4,70	-2,96
OCTUBRE	-2,37	-2,69	-2,14	-2,93	-1,89	-3,97	-2,32	-2,78	-2,00
NOVIEMBRE	-1,68	-1,88	-1,54	0,38	1,29	-0,54	-1,86	-2,23	-1,61
DICIEMBRE	-1,21	-0,66	-1,60	-0,20	0,75	-1,19	-1,29	-0,81	-1,63
<b>AÑO 2020</b>									
ENERO	-0,97	-0,25	-1,48	-1,25	0,02	-2,57	-0,95	-0,28	-1,40
FEBRERO	-1,31	-0,75	-1,70	-2,59	-1,34	-3,88	-1,19	-0,69	-1,54
MARZO	9,01	14,19	5,38	7,81	9,21	6,34	9,12	14,76	5,31
ABRIL	21,10	29,31	15,39	26,75	29,30	24,10	20,62	29,32	14,77
MAYO	25,27	33,20	19,85	35,93	38,43	33,36	24,37	32,64	18,91
JUNIO	28,09	35,21	23,27	53,00	54,43	51,50	26,09	33,21	21,44
JULIO	25,29	31,15	21,32	46,36	49,14	43,46	23,63	29,33	19,91
AGOSTO	24,04	28,65	20,88	45,81	49,09	42,45	22,31	26,59	19,47
SEPTIEMBRE	22,62	27,50	19,29	39,19	42,22	36,13	21,17	25,87	18,07
OCTUBRE	20,40	24,43	17,60	35,93	37,84	33,97	18,98	22,88	16,37
NOVIEMBRE	20,42	23,63	18,17	37,70	37,98	37,41	18,86	21,99	16,74
DICIEMBRE	22,90	25,19	21,25	47,14	46,98	47,31	20,85	22,89	19,43
<b>AÑO 2021</b>									
ENERO	21,84	24,61	19,85	40,47	40,69	40,22	20,26	22,89	18,43
FEBRERO	23,50	26,23	21,56	40,14	39,76	40,56	22,04	24,72	20,20
MARZO	11,31	9,33	12,81	24,42	24,29	24,56	10,15	7,72	11,94
ABRIL	2,07	-1,90	5,17	11,62	10,76	12,55	1,21	-3,28	4,61
MAYO	-1,98	-5,18	0,45	-1,13	0,47	-2,82	-2,06	-5,82	0,70
JUNIO	-6,43	-9,43	-4,21	-12,77	-12,60	-12,96	-5,82	-9,04	-3,50
JULIO	-9,45	-12,33	-7,34	-18,34	-19,51	-17,09	-8,62	-11,49	-6,60
AGOSTO	-12,33	-15,15	-10,27	-25,48	-27,00	-23,86	-11,08	-13,75	-9,21
SEPTIEMBRE	-13,73	-16,88	-11,44	-27,38	-28,66	-26,04	-12,36	-15,40	-10,22
OCTUBRE	-14,87	-18,13	-12,47	-29,00	-29,97	-27,98	-13,39	-16,60	-11,12
NOVIEMBRE	-17,36	-20,54	-15,03	-32,89	-33,26	-32,50	-15,73	-18,89	-13,50
DICIEMBRE	-20,12	-22,92	-18,03	-38,68	-38,83	-38,52	-18,21	-20,91	-16,26
<b>AÑO 2022</b>									
ENERO	-21,22	-24,21	-19,00	-38,54	-39,01	-38,05	-19,51	-22,40	-17,43
FEBRERO	-22,38	-25,41	-20,14	-38,46	-38,79	-38,12	-20,76	-23,75	-18,63
MARZO	-21,29	-23,58	-19,61	-34,92	-34,93	-34,91	-19,93	-22,18	-18,35
ABRIL	-22,71	-25,09	-20,98	-37,65	-37,70	-37,59	-21,21	-23,51	-19,61
MAYO	-22,70	-25,18	-20,92	-38,08	-38,72	-37,38	-21,26	-23,56	-19,68
JUNIO	-20,30	-22,45	-18,79	-32,78	-33,46	-32,05	-19,17	-21,18	-17,82
JULIO	-15,59	-17,40	-14,34	-28,13	-27,59	-28,69	-14,55	-16,31	-13,37
AGOSTO	-12,29	-13,84	-11,22	-19,49	-19,15	-19,84	-11,72	-13,31	-10,65
SEPTIEMBRE	-9,70	-10,75	-8,97	-16,27	-14,39	-18,18	-9,15	-10,37	-8,34
OCTUBRE	-10,51	-12,07	-9,43	-17,46	-16,68	-18,26	-9,91	-11,57	-8,81
NOVIEMBRE	-9,47	-10,86	-8,51	-15,28	-14,75	-15,83	-8,98	-10,45	-8,01
DICIEMBRE	-8,64	-10,48	-7,34	-12,06	-11,70	-12,44	-8,37	-10,36	-7,02
<b>AÑO 2023</b>									
ENERO	-6,87	-8,84	-5,51	-7,28	-6,70	-7,89	-6,84	-9,05	-5,36
FEBRERO	-6,45	-8,20	-5,24	-4,49	-4,15	-4,84	-6,60	-8,61	-5,26
MARZO	-7,93	-10,44	-6,18	-7,62	-7,74	-7,50	-7,95	-10,72	-6,09
ABRIL	-7,75	-10,15	-6,08	-12,01	-10,89	-13,19	-7,41	-10,08	-5,63
MAYO	-6,29	-8,28	-4,94	-5,94	-5,86	-6,03	-6,32	-8,52	-4,87
JUNIO	-6,66	-7,97	-5,77	-8,31	-6,57	-10,13	-6,53	-8,11	-5,51
JULIO									
AGOSTO									
SEPTIEMBRE									
OCTUBRE									
NOVIEMBRE									
DICIEMBRE									

## DEMANDANTES DE EMPLEO, PARO REGISTRADO, CONTRATOS Y PRESTACIONES

JUNIO 2023

**PARO REGISTRADO SEGÚN SECTOR DE ACTIVIDAD ECONÓMICA Y PORCENTAJE DE VARIACIÓN MENSUAL. SERIES**

	TOTAL		AGRICULTURA		INDUSTRIA		CONSTRUCCIÓN		SERVICIOS		SIN EMP. ANTERIOR	
	ABSOLUTO	%	ABSOLUTO	%	ABSOLUTO	%	ABSOLUTO	%	ABSOLUTO	%	ABSOLUTO	%
<b>AÑO 2019</b>												
ENERO	3.285.761	2,61	143.691	3,55	285.332	0,42	270.783	-2,48	2.316.615	3,84	269.340	-0,50
FEBRERO	3.289.040	0,10	153.576	6,88	283.028	-0,81	266.136	-1,72	2.309.034	-0,33	277.266	2,94
MARZO	3.255.084	-1,03	155.298	1,12	279.028	-1,41	261.581	-1,71	2.276.633	-1,40	282.544	1,90
ABRIL	3.163.566	-2,81	149.902	-3,47	275.556	-1,24	261.610	0,01	2.195.559	-3,56	280.939	-0,57
MAYO	3.079.491	-2,66	142.038	-5,25	267.471	-2,93	252.570	-3,46	2.140.797	-2,49	276.615	-1,54
<b>JUNIO</b>	<b>3.015.686</b>	<b>-2,07</b>	<b>147.853</b>	<b>4,09</b>	<b>261.663</b>	<b>-2,17</b>	<b>248.504</b>	<b>-1,61</b>	<b>2.089.045</b>	<b>-2,42</b>	<b>268.621</b>	<b>-2,89</b>
JULIO	3.011.433	-0,14	149.499	1,11	258.135	-1,35	250.201	0,68	2.090.576	0,07	263.022	-2,08
AGOSTO	3.065.804	1,81	142.844	-4,45	265.891	3,00	261.566	4,54	2.136.283	2,19	259.220	-1,45
SEPTIEMBRE	3.079.711	0,45	133.243	-6,72	263.431	-0,93	253.967	-2,91	2.160.702	1,14	268.368	3,53
OCTUBRE	3.177.659	3,18	149.315	12,06	269.282	2,22	254.002	0,01	2.232.620	3,33	272.440	1,52
NOVIEMBRE	3.198.184	0,65	147.600	-1,15	268.675	-0,23	255.740	0,68	2.256.554	1,07	269.615	-1,04
DICIEMBRE	3.163.605	-1,08	140.960	-4,50	275.025	2,36	274.022	7,15	2.214.867	-1,85	258.731	-4,04
<b>AÑO 2020</b>												
ENERO	3.253.853	2,85	150.045	6,45	277.744	0,99	264.654	-3,42	2.305.824	4,11	255.586	-1,22
FEBRERO	3.246.047	-0,24	152.900	1,90	275.485	-0,81	259.835	-1,82	2.296.339	-0,41	261.488	2,31
MARZO	3.548.312	9,31	159.420	4,26	300.679	9,15	319.386	22,92	2.502.355	8,97	266.472	1,91
ABRIL	3.831.203	7,97	163.435	2,52	327.511	8,92	344.441	7,84	2.721.483	8,76	274.333	2,95
MAYO	3.857.776	0,69	164.145	0,43	327.249	-0,08	320.724	-6,89	2.762.267	1,50	283.391	3,30
<b>JUNIO</b>	<b>3.862.883</b>	<b>0,13</b>	<b>189.487</b>	<b>15,44</b>	<b>319.479</b>	<b>-2,37</b>	<b>304.797</b>	<b>-4,97</b>	<b>2.734.948</b>	<b>-0,99</b>	<b>314.172</b>	<b>10,86</b>
JULIO	3.773.034	-2,33	200.595	5,86	310.035	-2,96	298.241	-2,15	2.650.385	-3,09	313.778	-0,13
AGOSTO	3.802.814	0,79	187.342	-6,61	313.016	0,96	306.224	2,68	2.670.601	0,76	325.631	3,78
SEPTIEMBRE	3.776.485	-0,69	177.839	-5,07	304.921	-2,59	298.542	-2,51	2.657.234	-0,50	337.949	3,78
OCTUBRE	3.826.043	1,31	188.073	5,75	305.707	0,26	298.177	-0,12	2.687.858	1,15	346.228	2,45
NOVIEMBRE	3.851.312	0,66	183.449	-2,46	305.405	-0,10	299.659	0,50	2.712.817	0,93	349.982	1,08
DICIEMBRE	3.888.137	0,96	182.138	-0,71	315.290	3,24	318.155	6,17	2.720.951	0,30	351.603	0,46
<b>AÑO 2021</b>												
ENERO	3.964.353	1,96	185.410	1,80	316.413	0,36	317.284	-0,27	2.799.040	2,87	346.206	-1,53
FEBRERO	4.008.789	1,12	191.584	3,33	317.042	0,20	312.168	-1,61	2.835.917	1,32	352.078	1,70
MARZO	3.949.640	-1,48	193.952	1,24	313.367	-1,16	304.483	-2,46	2.782.231	-1,89	355.607	1,00
ABRIL	3.910.628	-0,99	191.330	-1,35	308.240	-1,64	300.536	-1,30	2.750.039	-1,16	360.483	1,37
MAYO	3.781.250	-3,31	182.175	-4,78	298.837	-3,05	292.387	-2,71	2.656.712	-3,39	351.139	-2,59
<b>JUNIO</b>	<b>3.614.339</b>	<b>-4,41</b>	<b>184.057</b>	<b>1,03</b>	<b>286.139</b>	<b>-4,25</b>	<b>280.624</b>	<b>-4,02</b>	<b>2.525.495</b>	<b>-4,94</b>	<b>338.024</b>	<b>-3,73</b>
JULIO	3.416.498	-5,47	175.177	-4,82	272.981	-4,60	270.470	-3,62	2.391.837	-5,29	306.033	-9,46
AGOSTO	3.333.915	-2,42	161.678	-7,71	271.855	-0,41	271.609	0,42	2.345.613	-1,93	283.160	-7,47
SEPTIEMBRE	3.257.802	-2,28	148.611	-8,08	265.187	-2,45	259.300	-4,53	2.306.301	-1,68	278.403	-1,68
OCTUBRE	3.257.068	-0,02	156.188	5,10	264.340	-0,32	254.777	-1,74	2.301.618	-0,20	280.145	0,63
NOVIEMBRE	3.182.687	-2,28	150.116	-3,89	256.651	-2,91	250.441	-1,70	2.253.090	-2,11	272.389	-2,77
DICIEMBRE	3.105.905	-2,41	145.586	-3,02	258.405	0,68	257.946	3,00	2.188.281	-2,88	255.687	-6,13
<b>AÑO 2022</b>												
ENERO	3.123.078	0,55	148.243	1,83	255.984	-0,94	250.642	-2,83	2.221.908	1,54	246.301	-3,67
FEBRERO	3.111.684	-0,36	154.786	4,41	253.359	-1,03	243.443	-2,87	2.210.670	-0,51	249.426	1,27
MARZO	3.108.763	-0,09	156.354	1,01	254.532	0,46	249.107	2,33	2.192.580	-0,82	256.190	2,71
ABRIL	3.022.503	-2,77	146.810	-6,10	250.192	-1,71	242.135	-2,80	2.127.158	-2,98	256.208	0,01
MAYO	2.922.991	-3,29	138.117	-5,92	242.224	-3,18	232.127	-4,13	2.062.928	-3,02	247.595	-3,36
<b>JUNIO</b>	<b>2.880.582</b>	<b>-1,45</b>	<b>146.980</b>	<b>6,42</b>	<b>235.076</b>	<b>-2,95</b>	<b>227.146</b>	<b>-2,15</b>	<b>2.021.911</b>	<b>-1,99</b>	<b>249.469</b>	<b>0,76</b>
JULIO	2.883.812	0,11	147.805	0,56	233.167	-0,81	228.122	0,43	2.033.148	0,56	241.570	-3,17
AGOSTO	2.924.240	1,40	141.112	-4,53	238.141	2,13	233.217	2,23	2.070.694	1,85	241.076	-0,20
SEPTIEMBRE	2.941.919	0,60	134.088	-4,98	237.902	-0,10	228.452	-2,04	2.095.385	1,19	246.092	2,08
OCTUBRE	2.914.892	-0,92	122.737	-8,47	237.351	-0,23	223.886	-2,00	2.079.232	-0,77	251.686	2,27
NOVIEMBRE	2.881.380	-1,15	118.230	-3,67	233.568	-1,59	221.962	-0,86	2.054.149	-1,21	253.471	0,71
DICIEMBRE	2.837.653	-1,52	113.308	-4,16	233.843	0,12	227.117	2,32	2.017.069	-1,81	246.316	-2,82
<b>AÑO 2023</b>												
ENERO	2.908.397	2,49	114.765	1,29	234.251	0,17	224.006	-1,37	2.087.828	3,51	247.547	0,50
FEBRERO	2.911.015	0,09	115.903	0,99	231.852	-1,02	221.614	-1,07	2.083.960	-0,19	257.686	4,10
MARZO	2.862.260	-1,67	113.255	-2,28	228.433	-1,47	217.716	-1,76	2.041.171	-2,05	261.685	1,55
ABRIL	2.788.370	-2,58	108.959	-3,79	223.042	-2,36	213.702	-1,84	1.988.955	-2,56	253.712	-3,05
MAYO	2.739.110	-1,77	106.458	-2,30	218.420	-2,07	209.806	-1,82	1.954.290	-1,74	250.136	-1,41
<b>JUNIO</b>	<b>2.688.842</b>	<b>-1,84</b>	<b>106.678</b>	<b>0,21</b>	<b>213.532</b>	<b>-2,24</b>	<b>208.118</b>	<b>-0,80</b>	<b>1.912.157</b>	<b>-2,16</b>	<b>248.357</b>	<b>-0,71</b>
JULIO												
AGOSTO												
SEPTIEMBRE												
OCTUBRE												
NOVIEMBRE												
DICIEMBRE												

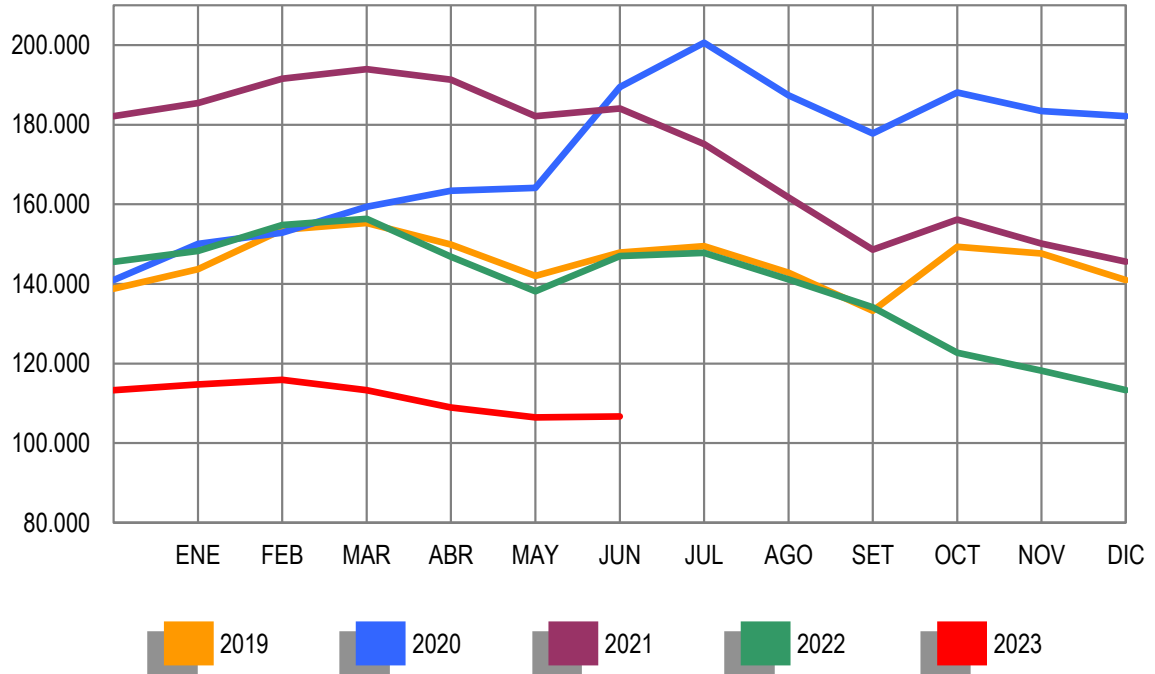
**PARO REGISTRADO. VARIACIÓN INTERANUAL SEGÚN SECTOR DE ACTIVIDAD ECONÓMICA. SERIES**

	TOTAL		AGRICULTURA		INDUSTRIA		CONSTRUCCIÓN		SERVICIOS		SIN EMP.ANTERIOR	
	ABSOLUTO	%	ABSOLUTO	%	ABSOLUTO	%	ABSOLUTO	%	ABSOLUTO	%	ABSOLUTO	%
<b>AÑO 2019</b>												
ENERO	-190.767	-5,49	-13.837	-8,78	-22.006	-7,16	-38.363	-12,41	-100.340	-4,15	-16.221	-5,68
FEBRERO	-181.208	-5,22	-14.798	-8,79	-20.300	-6,69	-39.210	-12,84	-92.788	-3,86	-14.112	-4,84
MARZO	-167.467	-4,89	-13.525	-8,01	-22.629	-7,50	-45.357	-14,78	-72.284	-3,08	-13.672	-4,62
ABRIL	-172.302	-5,17	-9.359	-5,88	-19.061	-6,47	-31.413	-10,72	-95.751	-4,18	-16.718	-5,62
MAYO	-172.639	-5,31	-9.191	-6,08	-18.919	-6,61	-29.199	-10,36	-96.971	-4,33	-18.359	-6,22
JUNIO	-146.476	-4,63	-5.949	-3,87	-15.604	-5,63	-23.858	-8,76	-82.025	-3,78	-19.040	-6,62
JULIO	-123.588	-3,94	-3.732	-2,44	-14.960	-5,48	-19.511	-7,23	-64.315	-2,98	-21.070	-7,42
AGOSTO	-116.264	-3,65	-5.825	-3,92	-15.314	-5,45	-17.392	-6,23	-58.366	-2,66	-19.367	-6,95
SEPTIEMBRE	-122.798	-3,83	-6.989	-4,98	-15.359	-5,51	-17.564	-6,47	-62.892	-2,83	-19.994	-6,93
OCTUBRE	-77.044	-2,37	-218	-0,15	-12.329	-4,38	-13.834	-5,17	-34.193	-1,51	-16.470	-5,70
NOVIEMBRE	-54.683	-1,68	-1.563	-1,05	-11.488	-4,10	-11.941	-4,46	-18.351	-0,81	-11.340	-4,04
DICIEMBRE	-38.692	-1,21	2.189	1,58	-9.105	-3,20	-3.657	-1,32	-16.164	-0,72	-11.955	-4,42
<b>AÑO 2020</b>												
ENERO	-31.908	-0,97	6.354	4,42	-7.588	-2,66	-6.129	-2,26	-10.791	-0,47	-13.754	-5,11
FEBRERO	-42.993	-1,31	-676	-0,44	-7.543	-2,67	-6.301	-2,37	-12.695	-0,55	-15.778	-5,69
MARZO	293.228	9,01	4.122	2,65	21.651	7,76	57.805	22,10	225.722	9,91	-16.072	-5,69
ABRIL	667.637	21,10	13.533	9,03	51.955	18,85	82.831	31,66	525.924	23,95	-6.606	-2,35
MAYO	778.285	25,27	22.107	15,56	59.778	22,35	68.154	26,98	621.470	29,03	6.776	2,45
JUNIO	847.197	28,09	41.634	28,16	57.816	22,10	56.293	22,65	645.903	30,92	45.551	16,96
JULIO	761.601	25,29	51.096	34,18	51.900	20,11	48.040	19,20	559.809	26,78	50.756	19,30
AGOSTO	737.010	24,04	44.498	31,15	47.125	17,72	44.658	17,07	534.318	25,01	66.411	25,62
SEPTIEMBRE	696.774	22,62	44.596	33,47	41.490	15,75	44.575	17,55	496.532	22,98	69.581	25,93
OCTUBRE	648.384	20,40	38.758	25,96	36.425	13,53	44.175	17,39	455.238	20,39	73.788	27,08
NOVIEMBRE	653.128	20,42	35.849	24,29	36.730	13,67	43.919	17,17	456.263	20,22	80.367	29,81
DICIEMBRE	724.532	22,90	41.178	29,21	40.265	14,64	44.133	16,11	506.084	22,85	92.872	35,90
<b>AÑO 2021</b>												
ENERO	710.500	21,84	35.365	23,57	38.669	13,92	52.630	19,89	493.216	21,39	90.620	35,46
FEBRERO	762.742	23,50	38.684	25,30	41.557	15,09	52.333	20,14	539.578	23,50	90.590	34,64
MARZO	401.328	11,31	34.532	21,66	12.688	4,22	-14.903	-4,67	279.876	11,18	89.135	33,45
ABRIL	79.425	2,07	27.895	17,07	-19.271	-5,88	-43.905	-12,75	28.556	1,05	86.150	31,40
MAYO	-76.526	-1,98	18.030	10,98	-28.412	-8,68	-28.337	-8,84	-105.555	-3,82	67.748	23,91
JUNIO	-248.544	-6,43	-5.430	-2,87	-33.340	-10,44	-24.173	-7,93	-209.453	-7,66	23.852	7,59
JULIO	-356.536	-9,45	-25.418	-12,67	-37.054	-11,95	-27.771	-9,31	-258.548	-9,76	-7.745	-2,47
AGOSTO	-468.899	-12,33	-25.664	-13,70	-41.161	-13,15	-34.615	-11,30	-324.988	-12,17	-42.471	-13,04
SEPTIEMBRE	-518.683	-13,73	-29.228	-16,44	-39.734	-13,03	-39.242	-13,14	-350.933	-13,21	-59.546	-17,62
OCTUBRE	-568.975	-14,87	-31.885	-16,95	-41.367	-13,53	-43.400	-14,56	-386.240	-14,37	-66.083	-19,09
NOVIEMBRE	-668.625	-17,36	-33.333	-18,17	-48.754	-15,96	-49.218	-16,42	-459.727	-16,95	-77.593	-22,17
DICIEMBRE	-782.232	-20,12	-36.552	-20,07	-56.885	-18,04	-60.209	-18,92	-532.670	-19,58	-95.916	-27,28
<b>AÑO 2022</b>												
ENERO	-841.275	-21,22	-37.167	-20,05	-60.429	-19,10	-66.642	-21,00	-577.132	-20,62	-99.905	-28,86
FEBRERO	-897.105	-22,38	-36.798	-19,21	-63.683	-20,09	-68.725	-22,02	-625.247	-22,05	-102.652	-29,16
MARZO	-840.877	-21,29	-37.598	-19,39	-58.835	-18,78	-55.376	-18,19	-589.651	-21,19	-99.417	-27,96
ABRIL	-888.125	-22,71	-44.520	-23,27	-58.048	-18,83	-58.401	-19,43	-622.881	-22,65	-104.275	-28,93
MAYO	-858.259	-22,70	-44.058	-24,18	-56.613	-18,94	-60.260	-20,61	-593.784	-22,35	-103.544	-29,49
JUNIO	-733.757	-20,30	-37.077	-20,14	-51.063	-17,85	-53.478	-19,06	-503.584	-19,94	-88.555	-26,20
JULIO	-532.686	-15,59	-27.372	-15,63	-39.814	-14,58	-42.348	-15,66	-358.689	-15,00	-64.463	-21,06
AGOSTO	-409.675	-12,29	-20.566	-12,72	-33.714	-12,40	-38.392	-14,14	-274.919	-11,72	-42.084	-14,86
SEPTIEMBRE	-315.883	-9,70	-14.523	-9,77	-27.285	-10,29	-30.848	-11,90	-210.916	-9,15	-32.311	-11,61
OCTUBRE	-342.176	-10,51	-33.451	-21,42	-26.989	-10,21	-30.891	-12,12	-222.386	-9,66	-28.459	-10,16
NOVIEMBRE	-301.307	-9,47	-31.886	-21,24	-23.083	-8,99	-28.479	-11,37	-198.941	-8,83	-18.918	-6,95
DICIEMBRE	-268.252	-8,64	-32.278	-22,17	-24.562	-9,51	-30.829	-11,95	-171.212	-7,82	-9.371	-3,67
<b>AÑO 2023</b>												
ENERO	-214.681	-6,87	-33.478	-22,58	-21.733	-8,49	-26.636	-10,63	-134.080	-6,03	1.246	0,51
FEBRERO	-200.669	-6,45	-38.883	-25,12	-21.507	-8,49	-21.829	-8,97	-126.710	-5,73	8.260	3,31
MARZO	-246.503	-7,93	-43.099	-27,57	-26.099	-10,25	-31.391	-12,60	-151.409	-6,91	5.495	2,14
ABRIL	-234.133	-7,75	-37.851	-25,78	-27.150	-10,85	-28.433	-11,74	-138.203	-6,50	-2.496	-0,97
MAYO	-183.881	-6,29	-31.659	-22,92	-23.804	-9,83	-22.321	-9,62	-108.638	-5,27	2.541	1,03
JUNIO	-191.740	-6,66	-40.302	-27,42	-21.544	-9,16	-19.028	-8,38	-109.754	-5,43	-1.112	-0,45
JULIO												
AGOSTO												
SEPTIEMBRE												
OCTUBRE												
NOVIEMBRE												
DICIEMBRE												

**EVOLUCIÓN DEL PARO REGISTRADO POR SECTORES**

2019 - 2023

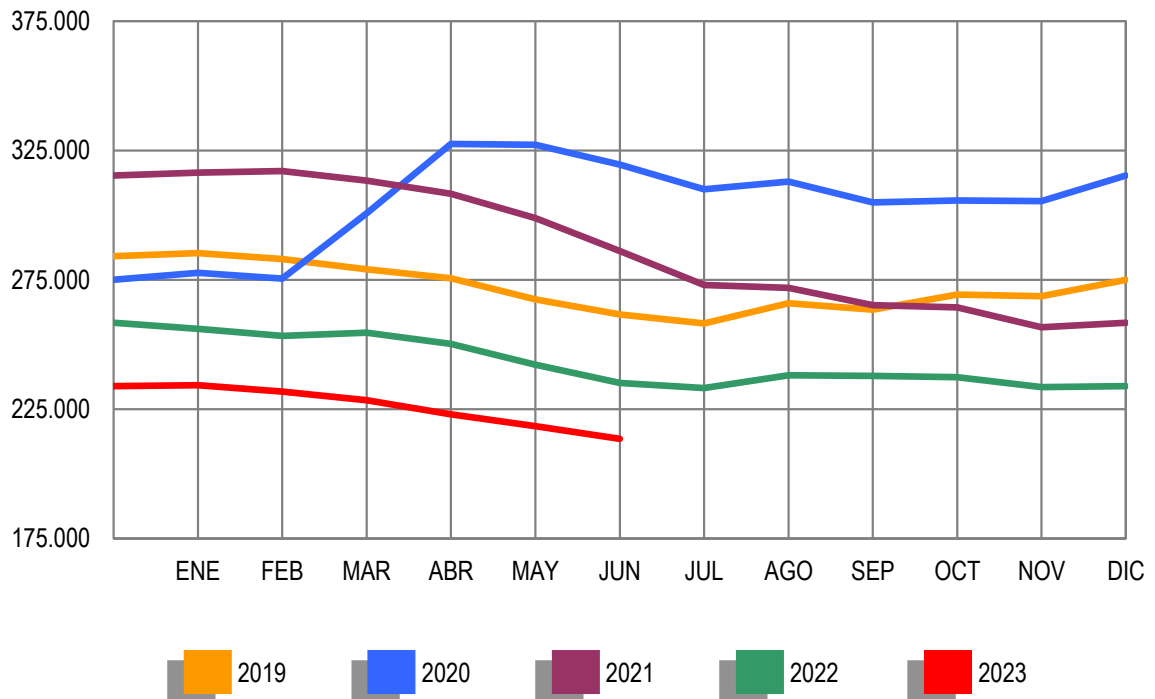
**AGRICULTURA**



**EVOLUCIÓN DEL PARO REGISTRADO POR SECTORES**

2019 - 2023

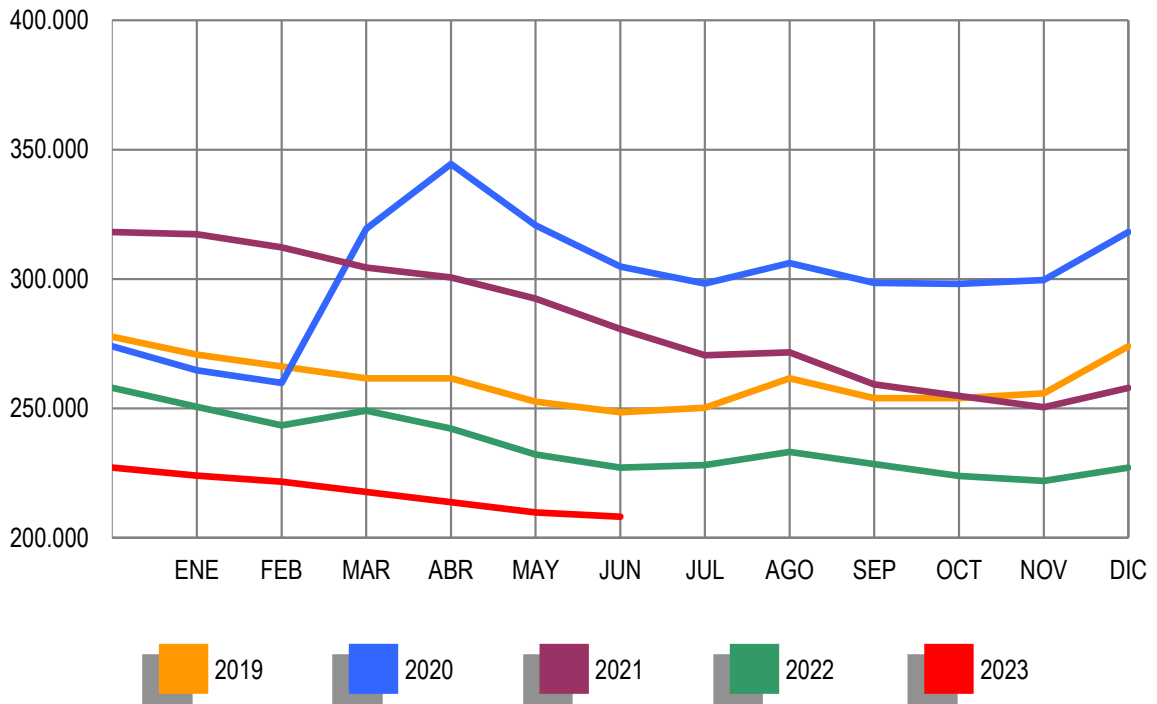
**INDUSTRIA**



**EVOLUCIÓN DEL PARO REGISTRADO POR SECTORES**

2019 - 2023

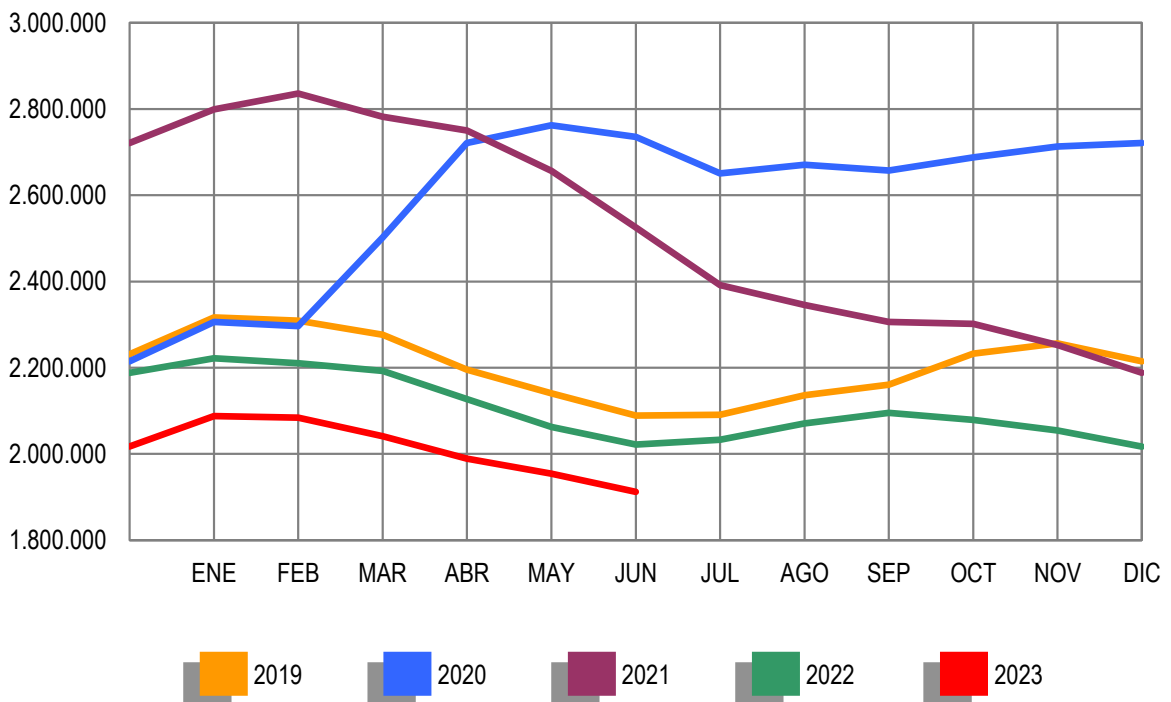
**CONSTRUCCIÓN**



**EVOLUCIÓN DEL PARO REGISTRADO POR SECTORES**

2019 - 2023

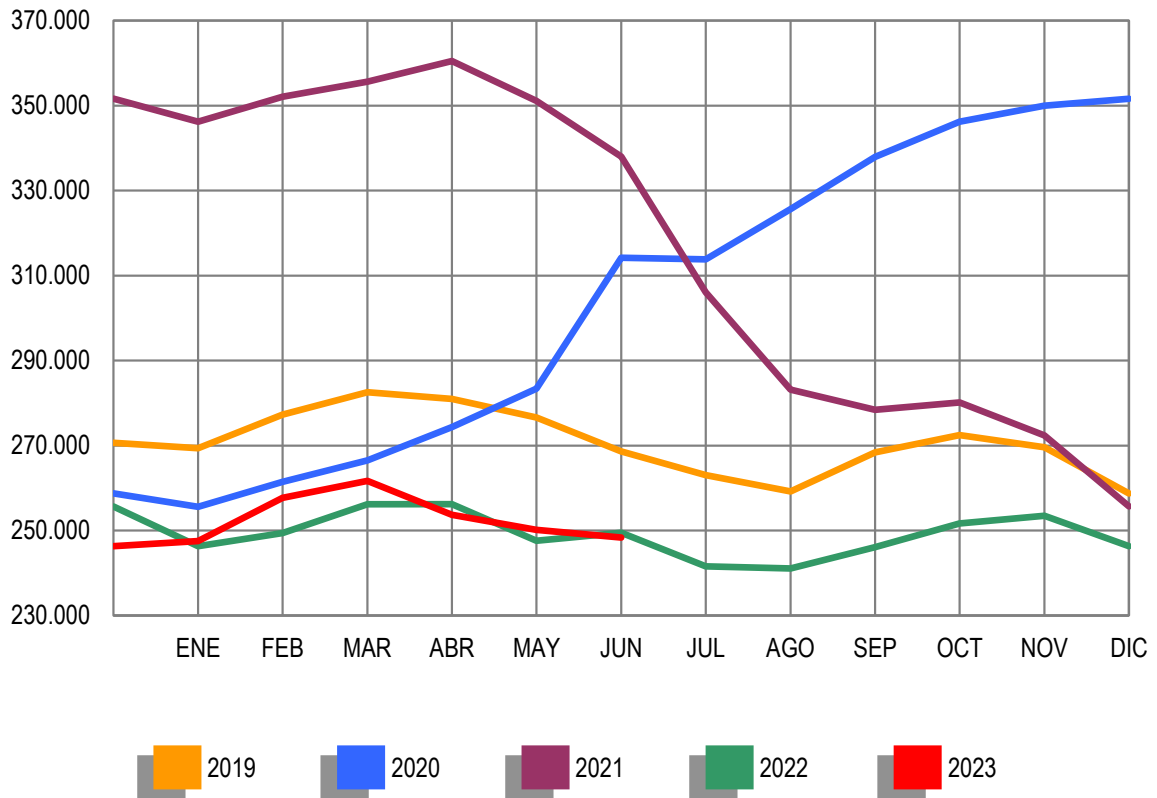
**SERVICIOS**



**EVOLUCIÓN DEL PARO REGISTRADO POR SECTORES**

2018 - 2022

COLECTIVO SIN EMPLEO ANTERIOR





**PARO REGISTRADO (EXTRANJEROS) POR SEXO, EDAD Y SECTOR DE ACTIVIDAD ECONÓMICA**

	TOTAL	VARIACIÓN				ZONA ORIGEN	
		MENSUAL		ANUAL		PAIS COMUNITARIO	PAIS EXTRACOMUNIT.
		ABSOLUTA	RELATIVA	ABSOLUTA	RELATIVA		
TOTAL	345.785	-8.556	-2,41	-17.156	-4,73	110.838	234.947
SEXO:							
HOMBRES	129.992	-2.704	-2,04	-13.031	-9,11	45.455	84.537
MUJERES	215.793	-5.852	-2,64	-4.125	-1,88	65.383	150.410
MENORES DE 25 AÑOS:							
HOMBRES	9.326	-292	-3,04	-642	-6,44	2.575	6.751
MUJERES	9.501	-504	-5,04	-1.271	-11,80	2.618	6.883
TOTAL	18.827	-796	-4,06	-1.913	-9,22	5.193	13.634
MAYORES DE 25 AÑOS:							
HOMBRES	120.666	-2.412	-1,96	-12.389	-9,31	42.880	77.786
MUJERES	206.292	-5.348	-2,53	-2.854	-1,36	62.765	143.527
TOTAL	326.958	-7.760	-2,32	-15.243	-4,45	105.645	221.313
SECTOR:							
AGRICULTURA	24.121	1.003	4,34	-13.559	-35,98	9.836	14.285
INDUSTRIA	18.629	-469	-2,46	-702	-3,63	7.448	11.181
CONSTRUCCIÓN	31.018	-149	-0,48	-1.734	-5,29	11.633	19.385
SERVICIOS	205.548	-6.865	-3,23	-5.831	-2,76	72.615	132.933
SIN EMPLEO ANTERIOR	66.469	-2.076	-3,03	4.670	7,56	9.306	57.163

**PARO REGISTRADO (EXTRANJEROS) POR COMUNIDADES AUTÓNOMAS**

COMUNIDADES AUTÓNOMAS	TOTAL	VARIACIÓN				ZONA ORIGEN	
		MENSUAL		ANUAL		PAIS COMUNITARIO	PAIS EXTRACOMUNIT.
		ABSOLUTA	RELATIVA	ABSOLUTA	RELATIVA		
ANDALUCIA	54.512	307	0,57	-9.413	-14,73	17.601	36.911
ARAGON	10.382	-540	-4,94	-1.021	-8,95	4.084	6.298
PRINCIPADO DE ASTURIAS	4.689	-245	-4,97	119	2,60	1.601	3.088
ILLES BALEARS	5.070	-210	-3,98	-1.297	-20,37	1.892	3.178
CANARIAS	15.973	-453	-2,76	-2.113	-11,68	6.309	9.664
CANTABRIA	2.952	-227	-7,14	-108	-3,53	900	2.052
CASTILLA-LA MANCHA	15.700	-558	-3,43	-1.125	-6,69	6.683	9.017
CASTILLA Y LEON	10.435	-642	-5,80	-584	-5,30	4.236	6.199
CATALUÑA	64.507	-1.952	-2,94	-856	-1,31	15.155	49.352
COM. VALENCIANA	56.675	-1.512	-2,60	-1.213	-2,10	21.462	35.213
EXTREMADURA	3.048	6	0,20	-213	-6,53	1.151	1.897
GALICIA	9.789	-675	-6,45	-226	-2,26	2.888	6.901
COM. DE MADRID	51.146	-907	-1,74	2.249	4,60	19.052	32.094
REGION DE MURCIA	10.313	-219	-2,08	-1.121	-9,80	1.939	8.374
COM. FORAL DE NAVARRA	6.568	-160	-2,38	-444	-6,33	1.765	4.803
PAIS VASCO	18.272	-487	-2,60	106	0,58	3.088	15.184
LA RIOJA	2.646	-80	-2,93	-73	-2,68	990	1.656
CEUTA	1.238	-6	-0,48	-22	-1,75	14	1.224
MELILLA	1.870	4	0,21	199	11,91	28	1.842
<b>TOTAL</b>	<b>345.785</b>	<b>-8.556</b>	<b>-2,41</b>	<b>-17.156</b>	<b>-4,73</b>	<b>110.838</b>	<b>234.947</b>

**PARO REGISTRADO (EXTRANJEROS) SEGÚN SEXO Y EDAD. SERIES**

	TOTAL	HOMBRES	MUJERES	MENORES DE 25 AÑOS			RESTO EDADES		
				TOTAL	HOMBRES	MUJERES	TOTAL	HOMBRES	MUJERES
<b>AÑO 2019</b>									
ENERO	401.788	170.135	231.653	26.795	12.443	14.352	374.993	157.692	217.301
FEBRERO	405.375	171.414	233.961	28.018	13.079	14.939	377.357	158.335	219.022
MARZO	402.683	169.289	233.394	28.013	13.055	14.958	374.670	156.234	218.436
ABRIL	387.553	162.471	225.082	26.037	12.026	14.011	361.516	150.445	211.071
MAYO	373.310	154.216	219.094	24.292	11.102	13.190	349.018	143.114	205.904
<b>JUNIO</b>	<b>366.805</b>	<b>151.192</b>	<b>215.613</b>	<b>22.998</b>	<b>10.511</b>	<b>12.487</b>	<b>343.807</b>	<b>140.681</b>	<b>203.126</b>
JULIO	362.296	152.372	209.924	22.210	10.281	11.929	340.086	142.091	197.995
AGOSTO	359.365	152.723	206.642	21.788	10.113	11.675	337.577	142.610	194.967
SEPTIEMBRE	365.923	151.686	214.237	23.671	10.962	12.709	342.252	140.724	201.528
OCTUBRE	391.091	163.486	227.605	26.715	12.508	14.207	364.376	150.978	213.398
NOVIEMBRE	403.848	167.651	236.197	27.864	13.072	14.792	375.984	154.579	221.405
DICIEMBRE	398.294	168.042	230.252	25.938	12.269	13.669	372.356	155.773	216.583
<b>AÑO 2020</b>									
ENERO	408.641	172.011	236.630	27.204	13.044	14.160	381.437	158.967	222.470
FEBRERO	408.580	170.714	237.866	27.721	13.140	14.581	380.859	157.574	223.285
MARZO	443.554	190.137	253.417	30.696	14.614	16.082	412.858	175.523	237.335
ABRIL	497.289	220.369	276.920	35.710	17.253	18.457	461.579	203.116	258.463
MAYO	506.882	221.115	285.767	36.595	17.502	19.093	470.287	203.613	266.674
<b>JUNIO</b>	<b>525.728</b>	<b>226.713</b>	<b>299.015</b>	<b>38.033</b>	<b>18.171</b>	<b>19.862</b>	<b>487.695</b>	<b>208.542</b>	<b>279.153</b>
JULIO	527.133	227.685	299.448	37.210	17.933	19.277	489.923	209.752	280.171
AGOSTO	523.804	223.884	299.920	37.272	17.873	19.399	486.532	206.011	280.521
SEPTIEMBRE	528.418	222.754	305.664	38.819	18.544	20.275	489.599	204.210	285.389
OCTUBRE	547.387	231.934	315.453	41.848	20.308	21.540	505.539	211.626	293.913
NOVIEMBRE	558.740	234.685	324.055	43.068	20.800	22.268	515.672	213.885	301.787
DICIEMBRE	565.380	239.312	326.068	42.786	20.801	21.985	522.594	218.511	304.083
<b>AÑO 2021</b>									
ENERO	579.034	244.864	334.170	43.483	21.154	22.329	535.551	223.710	311.841
FEBRERO	590.457	248.778	341.679	44.881	21.735	23.146	545.576	227.043	318.533
MARZO	584.165	245.212	338.953	43.583	21.119	22.464	540.582	224.093	316.489
ABRIL	579.254	241.724	337.530	42.778	20.599	22.179	536.476	221.125	315.351
MAYO	556.583	229.060	327.523	38.988	18.827	20.161	517.595	210.233	307.362
<b>JUNIO</b>	<b>522.001</b>	<b>213.299</b>	<b>308.702</b>	<b>34.945</b>	<b>16.782</b>	<b>18.163</b>	<b>487.056</b>	<b>196.517</b>	<b>290.539</b>
JULIO	472.232	195.055	277.177	29.387	14.128	15.259	442.845	180.927	261.918
AGOSTO	438.745	181.350	257.395	25.790	12.360	13.430	412.955	168.990	243.965
SEPTIEMBRE	417.474	169.584	247.890	24.969	11.909	13.060	392.505	157.675	234.830
OCTUBRE	418.216	169.956	248.260	25.176	12.081	13.095	393.040	157.875	235.165
NOVIEMBRE	410.606	165.595	245.011	24.318	11.747	12.571	386.288	153.848	232.440
DICIEMBRE	396.402	162.121	234.281	22.228	10.757	11.471	374.174	151.364	222.810
<b>AÑO 2022</b>									
ENERO	391.554	158.960	232.594	21.850	10.548	11.302	369.704	148.412	221.292
FEBRERO	389.263	156.977	232.286	22.490	10.944	11.546	366.773	146.033	220.740
MARZO	392.430	159.050	233.380	23.539	11.572	11.967	368.891	147.478	221.413
ABRIL	379.851	152.610	227.241	22.470	10.937	11.533	357.381	141.673	215.708
MAYO	364.347	143.153	221.194	20.787	9.929	10.858	343.560	133.224	210.336
<b>JUNIO</b>	<b>362.941</b>	<b>143.023</b>	<b>219.918</b>	<b>20.740</b>	<b>9.968</b>	<b>10.772</b>	<b>342.201</b>	<b>133.055</b>	<b>209.146</b>
JULIO	360.164	143.847	216.317	19.861	9.808	10.053	340.303	134.039	206.264
AGOSTO	356.776	143.090	213.686	19.339	9.557	9.782	337.437	133.533	203.904
SEPTIEMBRE	365.744	143.696	222.048	20.664	10.200	10.464	345.080	133.496	211.584
OCTUBRE	360.998	138.876	222.122	20.699	10.060	10.639	340.299	128.816	211.483
NOVIEMBRE	363.225	138.849	224.376	20.956	10.202	10.754	342.269	128.647	213.622
DICIEMBRE	359.469	139.300	220.169	19.994	9.849	10.145	339.475	129.451	210.024
<b>AÑO 2023</b>									
ENERO	370.884	141.931	228.953	21.361	10.555	10.806	349.523	131.376	218.147
FEBRERO	375.988	143.153	232.835	22.633	11.296	11.337	353.355	131.857	221.498
MARZO	372.915	141.278	231.637	22.526	11.189	11.337	350.389	130.089	220.300
ABRIL	362.934	136.918	226.016	20.816	10.330	10.486	342.118	126.588	215.530
MAYO	354.341	132.696	221.645	19.623	9.618	10.005	334.718	123.078	211.640
<b>JUNIO</b>	<b>345.785</b>	<b>129.992</b>	<b>215.793</b>	<b>18.827</b>	<b>9.326</b>	<b>9.501</b>	<b>326.958</b>	<b>120.666</b>	<b>206.292</b>
JULIO									
AGOSTO									
SEPTIEMBRE									
OCTUBRE									
NOVIEMBRE									
DICIEMBRE									

**PARO REGISTRADO (EXTRANJEROS) SEGÚN SECTOR DE ACTIVIDAD ECONÓMICA Y PORCENTAJE DE VARIACIÓN MENSUAL. SERIES**

	TOTAL		AGRICULTURA		INDUSTRIA		CONSTRUCCIÓN		SERVICIOS		SIN EMP.ANTERIOR	
	ABSOLUTO	%	ABSOLUTO	%	ABSOLUTO	%	ABSOLUTO	%	ABSOLUTO	%	ABSOLUTO	%
<b>AÑO 2019</b>												
ENERO	401.788	2,04	33.869	-1,82	20.870	0,40	37.287	-2,26	249.969	3,61	59.793	1,24
FEBRERO	405.375	0,89	35.725	5,48	20.755	-0,55	36.437	-2,28	250.520	0,22	61.938	3,59
MARZO	402.683	-0,66	36.195	1,32	20.535	-1,06	35.908	-1,45	246.357	-1,66	63.688	2,83
ABRIL	387.553	-3,76	34.537	-4,58	20.157	-1,84	36.037	0,36	233.436	-5,24	63.386	-0,47
MAYO	373.310	-3,68	31.953	-7,48	19.496	-3,28	35.148	-2,47	224.413	-3,87	62.300	-1,71
JUNIO	366.805	-1,74	36.001	12,67	19.112	-1,97	34.496	-1,86	216.131	-3,69	61.065	-1,98
JULIO	362.296	-1,23	36.918	2,55	18.582	-2,77	34.970	1,37	212.811	-1,54	59.015	-3,36
AGOSTO	359.365	-0,81	33.764	-8,54	18.868	1,54	36.365	3,99	213.551	0,35	56.817	-3,72
SEPTIEMBRE	365.923	1,82	30.091	-10,88	19.001	0,70	35.370	-2,74	222.640	4,26	58.821	3,53
OCTUBRE	391.091	6,88	36.320	20,70	19.856	4,50	35.165	-0,58	238.343	7,05	61.407	4,40
NOVIEMBRE	403.848	3,26	36.876	1,53	20.130	1,38	35.639	1,35	249.158	4,54	62.045	1,04
DICIEMBRE	398.294	-1,38	34.642	-6,06	20.979	4,22	38.322	7,53	244.144	-2,01	60.207	-2,96
<b>AÑO 2020</b>												
ENERO	408.641	2,60	35.564	2,66	21.195	1,03	37.158	-3,04	253.906	4,00	60.818	1,01
FEBRERO	408.580	-0,01	34.793	-2,17	21.332	0,65	36.254	-2,43	253.271	-0,25	62.930	3,47
MARZO	443.554	8,56	35.355	1,62	23.223	8,86	41.918	15,62	279.360	10,30	63.698	1,22
ABRIL	497.289	12,11	36.995	4,64	26.351	13,47	49.526	18,15	318.732	14,09	65.685	3,12
MAYO	506.882	1,93	36.855	-0,38	26.661	1,18	47.028	-5,04	328.387	3,03	67.951	3,45
JUNIO	525.728	3,72	49.153	33,37	26.748	0,33	44.884	-4,56	330.428	0,62	74.515	9,66
JULIO	527.133	0,27	56.913	15,79	26.276	-1,76	44.445	-0,98	322.518	-2,39	76.981	3,31
AGOSTO	523.804	-0,63	47.699	-16,19	26.545	1,02	45.925	3,33	323.784	0,39	79.851	3,73
SEPTIEMBRE	528.418	0,88	44.636	-6,42	26.125	-1,58	45.101	-1,79	330.275	2,00	82.281	3,04
OCTUBRE	547.387	3,59	48.676	9,05	26.608	1,85	45.371	0,60	342.334	3,65	84.398	2,57
NOVIEMBRE	558.740	2,07	49.016	0,70	26.953	1,30	46.176	1,77	351.007	2,53	85.588	1,41
DICIEMBRE	565.380	1,19	49.134	0,24	28.053	4,08	49.368	6,91	352.862	0,53	85.963	0,44
<b>AÑO 2021</b>												
ENERO	579.034	2,42	48.651	-0,98	28.576	1,86	49.988	1,26	365.245	3,51	86.574	0,71
FEBRERO	590.457	1,97	49.282	1,30	29.064	1,71	49.032	-1,91	374.376	2,50	88.703	2,46
MARZO	584.165	-1,07	50.119	1,70	28.770	-1,01	47.960	-2,19	367.619	-1,80	89.697	1,12
ABRIL	579.254	-0,84	49.355	-1,52	28.432	-1,17	47.835	-0,26	363.122	-1,22	90.510	0,91
MAYO	556.583	-3,91	45.106	-8,61	27.483	-3,34	46.660	-2,46	347.120	-4,41	90.214	-0,33
JUNIO	522.001	-6,21	48.772	8,13	25.800	-6,12	43.852	-6,02	319.758	-7,88	83.819	-7,09
JULIO	472.232	-9,53	47.110	-3,41	23.717	-8,07	41.671	-4,97	286.519	-10,40	73.215	-12,65
AGOSTO	438.745	-7,09	41.475	-11,96	22.962	-3,18	41.199	-1,13	267.284	-6,71	65.825	-10,09
SEPTIEMBRE	417.474	-4,85	36.207	-12,70	21.930	-4,49	39.016	-5,30	258.164	-3,41	62.157	-5,57
OCTUBRE	418.216	0,18	38.278	5,72	21.945	0,07	38.026	-2,54	257.350	-0,32	62.617	0,74
NOVIEMBRE	410.606	-1,82	38.468	0,50	21.205	-3,37	37.275	-1,97	253.059	-1,67	60.599	-3,22
DICIEMBRE	396.402	-3,46	36.494	-5,13	21.259	0,25	38.171	2,40	243.227	-3,89	57.251	-5,52
<b>AÑO 2022</b>												
ENERO	391.554	-1,22	35.360	-3,11	20.709	-2,59	36.666	-3,94	243.238	0,00	55.581	-2,92
FEBRERO	389.263	-0,59	36.375	2,87	20.501	-1,00	34.941	-4,70	240.283	-1,21	57.163	2,85
MARZO	392.430	0,81	36.941	1,56	21.014	2,50	35.711	2,20	238.795	-0,62	59.969	4,91
ABRIL	379.851	-3,21	34.517	-6,56	20.707	-1,46	35.361	-0,98	227.738	-4,63	61.528	2,60
MAYO	364.347	-4,08	31.141	-9,78	19.870	-4,04	33.392	-5,57	217.781	-4,37	62.163	1,03
JUNIO	362.941	-0,39	37.680	21,00	19.331	-2,71	32.752	-1,92	211.379	-2,94	61.799	-0,59
JULIO	360.164	-0,77	38.256	1,53	19.059	-1,41	32.893	0,43	210.028	-0,64	59.928	-3,03
AGOSTO	356.776	-0,94	34.757	-9,15	19.289	1,21	33.440	1,66	211.291	0,60	57.999	-3,22
SEPTIEMBRE	365.744	2,51	31.925	-8,15	19.608	1,65	32.807	-1,89	220.802	4,50	60.602	4,49
OCTUBRE	360.998	-1,30	27.437	-14,06	19.510	-0,50	32.009	-2,43	218.920	-0,85	63.122	4,16
NOVIEMBRE	363.225	0,62	26.921	-1,88	19.467	-0,22	32.164	0,48	219.770	0,39	64.903	2,82
DICIEMBRE	359.469	-1,03	25.742	-4,38	19.736	1,38	33.543	4,29	216.592	-1,45	63.856	-1,61
<b>AÑO 2023</b>												
ENERO	370.884	3,18	25.281	-1,79	20.014	1,41	33.209	-1,00	226.406	4,53	65.974	3,32
FEBRERO	375.988	1,38	25.446	0,65	20.125	0,55	32.853	-1,07	228.558	0,95	69.006	4,60
MARZO	372.915	-0,82	24.739	-2,78	20.266	0,70	32.600	-0,77	224.656	-1,71	70.654	2,39
ABRIL	362.934	-2,68	23.654	-4,39	19.699	-2,80	32.064	-1,64	217.886	-3,01	69.631	-1,45
MAYO	354.341	-2,37	23.118	-2,27	19.098	-3,05	31.167	-2,80	212.413	-2,51	68.545	-1,56
JUNIO	345.785	-2,41	24.121	4,34	18.629	-2,46	31.018	-0,48	205.548	-3,23	66.469	-3,03
JULIO												
AGOSTO												
SEPTIEMBRE												
OCTUBRE												
NOVIEMBRE												
DICIEMBRE												

## PARO REGISTRADO POR CC.AA. Y PROVINCIAS

PROVINCIA	TOTAL	VARIACIÓN			
		MENSUAL		ANUAL	
		ABSOLUTA	RELATIVA	ABSOLUTA	RELATIVA
<b>AUTONOMÍA</b>					
ALMERIA	53.213	-408	-0,76	-8.955	-14,40
CADIZ	128.620	-4.094	-3,08	-9.795	-7,08
CORDOBA	61.686	-460	-0,74	-5.680	-8,43
GRANADA	75.988	-601	-0,78	-4.750	-5,88
HUELVA	39.281	1.291	3,40	-9.292	-19,13
JAEN	44.010	-479	-1,08	-4.944	-10,10
MALAGA	126.601	-3.487	-2,68	-9.589	-7,04
SEVILLA	169.140	-542	-0,32	-13.258	-7,27
<b>ANDALUCIA</b>	<b>698.539</b>	<b>-8.780</b>	<b>-1,24</b>	<b>-66.263</b>	<b>-8,66</b>
HUESCA	6.895	-285	-3,97	-673	-8,89
TERUEL	4.546	-138	-2,95	-119	-2,55
ZARAGOZA	41.435	-1.547	-3,60	-3.927	-8,66
<b>ARAGON</b>	<b>52.876</b>	<b>-1.970</b>	<b>-3,59</b>	<b>-4.719</b>	<b>-8,19</b>
<b>PRINCIPADO DE ASTURIAS</b>	<b>55.817</b>	<b>-2.672</b>	<b>-4,57</b>	<b>-4.353</b>	<b>-7,23</b>
<b>ILLES BALEARS</b>	<b>28.324</b>	<b>-476</b>	<b>-1,65</b>	<b>-5.924</b>	<b>-17,30</b>
PALMAS LAS	90.953	-996	-1,08	-7.895	-7,99
STA. CRUZ DE TENERIFE	83.066	-1.537	-1,82	-8.330	-9,11
<b>CANARIAS</b>	<b>174.019</b>	<b>-2.533</b>	<b>-1,43</b>	<b>-16.225</b>	<b>-8,53</b>
<b>CANTABRIA</b>	<b>30.266</b>	<b>-1.380</b>	<b>-4,36</b>	<b>-2.651</b>	<b>-8,05</b>
ALBACETE	23.879	-491	-2,01	-1.934	-7,49
CIUDAD REAL	34.524	-355	-1,02	-3.939	-10,24
CUENCA	9.228	-288	-3,03	-933	-9,18
GUADALAJARA	12.450	-248	-1,95	-762	-5,77
TOLEDO	47.071	-1.072	-2,23	-3.676	-7,24
<b>CASTILLA-LA MANCHA</b>	<b>127.152</b>	<b>-2.454</b>	<b>-1,89</b>	<b>-11.244</b>	<b>-8,12</b>
AVILA	8.475	-313	-3,56	-667	-7,30
BURGOS	13.759	-592	-4,13	-1.237	-8,25
LEON	21.521	-774	-3,47	-1.922	-8,20
PALENCIA	6.322	-291	-4,40	-1.144	-15,32
SALAMANCA	17.103	-704	-3,95	-1.533	-8,23
SEGOVIA	5.125	-210	-3,94	-448	-8,04
SORIA	2.580	-194	-6,99	-276	-9,66
VALLADOLID	23.191	-811	-3,38	-2.730	-10,53
ZAMORA	8.609	-481	-5,29	-1.016	-10,56
<b>CASTILLA Y LEON</b>	<b>106.685</b>	<b>-4.370</b>	<b>-3,93</b>	<b>-10.973</b>	<b>-9,33</b>
BARCELONA	245.913	-4.103	-1,64	-2.966	-1,19
GIRONA	29.020	-1.002	-3,34	-1.628	-5,31
LLEIDA	16.348	-575	-3,40	-1.653	-9,18
TARRAGONA	38.463	-679	-1,73	-2.090	-5,15
<b>CATALUÑA</b>	<b>329.744</b>	<b>-6.359</b>	<b>-1,89</b>	<b>-8.337</b>	<b>-2,47</b>
ALICANTE/ALACANT	131.869	-2.846	-2,11	-9.414	-6,66
CASTELLON/CASTELLO	34.738	-839	-2,36	-1.094	-3,05
VALENCIA	158.970	-1.656	-1,03	-12.683	-7,39
<b>COM. VALENCIANA</b>	<b>325.577</b>	<b>-5.341</b>	<b>-1,61</b>	<b>-23.191</b>	<b>-6,65</b>
BADAJOS	51.059	-792	-1,53	-4.838	-8,66
CACERES	26.189	-337	-1,27	-2.643	-9,17
<b>EXTREMADURA</b>	<b>77.248</b>	<b>-1.129</b>	<b>-1,44</b>	<b>-7.481</b>	<b>-8,83</b>
CORUÑA A	51.833	-2.286	-4,22	-4.474	-7,95
LUGO	12.182	-388	-3,09	-1.138	-8,54
OURENSE	15.100	-375	-2,42	-1.285	-7,84
PONTEVEDRA	49.909	-2.361	-4,52	-5.011	-9,12
<b>GALICIA</b>	<b>129.024</b>	<b>-5.410</b>	<b>-4,02</b>	<b>-11.908</b>	<b>-8,45</b>
<b>COM. DE MADRID</b>	<b>302.657</b>	<b>-2.437</b>	<b>-0,80</b>	<b>-4.943</b>	<b>-1,61</b>
<b>REGION DE MURCIA</b>	<b>85.225</b>	<b>-1.744</b>	<b>-2,01</b>	<b>-4.425</b>	<b>-4,94</b>
<b>COM. FORAL DE NAVARRA</b>	<b>29.265</b>	<b>-747</b>	<b>-2,49</b>	<b>-2.084</b>	<b>-6,65</b>
ARABA/ALAVA	18.544	-447	-2,35	-781	-4,04
BIZKAIA	59.245	-1.002	-1,66	-3.744	-5,94
GIPUZKOA	27.590	-447	-1,59	-1.738	-5,93
<b>PAIS VASCO</b>	<b>105.379</b>	<b>-1.896</b>	<b>-1,77</b>	<b>-6.263</b>	<b>-5,61</b>
LA RIOJA	13.362	-293	-2,15	-808	-5,70
CEUTA	10.074	-179	-1,75	-214	-2,08
MELILLA	7.609	-98	-1,27	266	3,62
<b>TOTAL</b>	<b>2.688.842</b>	<b>-50.268</b>	<b>-1,84</b>	<b>-191.740</b>	<b>-6,66</b>

## PARO REGISTRADO SEGÚN SEXO Y EDAD POR CC.AA. Y PROVINCIAS

PROVINCIA				MENORES DE 25 AÑOS			RESTO DE EDADES			
	AUTONOMÍA	TOTAL	HOMBRES	MUJERES	TOTAL	HOMBRES	MUJERES	TOTAL	HOMBRES	MUJERES
ALMERIA		53.213	21.502	31.711	4.259	2.159	2.100	48.954	19.343	29.611
CADIZ		128.620	48.081	80.539	9.750	4.887	4.863	118.870	43.194	75.676
CORDOBA		61.686	23.661	38.025	5.392	2.674	2.718	56.294	20.987	35.307
GRANADA		75.988	32.000	43.988	6.683	3.408	3.275	69.305	28.592	40.713
HUELVA		39.281	15.972	23.309	3.184	1.693	1.491	36.097	14.279	21.818
JAEN		44.010	15.678	28.332	4.427	2.174	2.253	39.583	13.504	26.079
MALAGA		126.601	49.351	77.250	8.716	4.609	4.107	117.885	44.742	73.143
SEVILLA		169.140	64.490	104.650	14.416	7.437	6.979	154.724	57.053	97.671
ANDALUCIA		698.539	270.735	427.804	56.827	29.041	27.786	641.712	241.694	400.018
HUESCA		6.895	2.795	4.100	695	358	337	6.200	2.437	3.763
TERUEL		4.546	1.841	2.705	542	322	220	4.004	1.519	2.485
ZARAGOZA		41.435	15.523	25.912	3.192	1.655	1.537	38.243	13.868	24.375
ARAGON		52.876	20.159	32.717	4.429	2.335	2.094	48.447	17.824	30.623
PRINCIPADO DE ASTURIAS		55.817	23.110	32.707	3.521	1.920	1.601	52.296	21.190	31.106
ILLES BALEARS		28.324	11.752	16.572	2.286	1.236	1.050	26.038	10.516	15.522
PALMAS LAS		90.953	38.008	52.945	4.779	2.578	2.201	86.174	35.430	50.744
STA. CRUZ DE TENERIFE		83.066	35.420	47.646	3.976	2.129	1.847	79.090	33.291	45.799
CANARIAS		174.019	73.428	100.591	8.755	4.707	4.048	165.264	68.721	96.543
CANTABRIA		30.266	12.474	17.792	1.840	969	871	28.426	11.505	16.921
ALBACETE		23.879	7.965	15.914	1.669	807	862	22.210	7.158	15.052
CIUDAD REAL		34.524	11.291	23.233	2.646	1.286	1.360	31.878	10.005	21.873
CUENCA		9.228	3.483	5.745	685	368	317	8.543	3.115	5.428
GUADALAJARA		12.450	4.708	7.742	885	489	396	11.565	4.219	7.346
TOLEDO		47.071	16.268	30.803	3.183	1.641	1.542	43.888	14.627	29.261
CASTILLA-LA MANCHA		127.152	43.715	83.437	9.068	4.591	4.477	118.084	39.124	78.960
AVILA		8.475	3.344	5.131	577	280	297	7.898	3.064	4.834
BURGOS		13.759	5.527	8.232	869	493	376	12.890	5.034	7.856
LEON		21.521	8.749	12.772	1.420	727	693	20.101	8.022	12.079
PALENCIA		6.322	2.475	3.847	542	261	281	5.780	2.214	3.566
SALAMANCA		17.103	6.645	10.458	1.306	686	620	15.797	5.959	9.838
SEGOVIA		5.125	2.076	3.049	335	183	152	4.790	1.893	2.897
SORIA		2.580	1.100	1.480	221	128	93	2.359	972	1.387
VALLADOLID		23.191	9.031	14.160	1.839	918	921	21.352	8.113	13.239
ZAMORA		8.609	3.592	5.017	628	324	304	7.981	3.268	4.713
CASTILLA Y LEON		106.685	42.539	64.146	7.737	4.000	3.737	98.948	38.539	60.409
BARCELONA		245.913	104.533	141.380	13.252	7.322	5.930	232.661	97.211	135.450
GIRONA		29.020	12.453	16.567	1.692	873	819	27.328	11.580	15.748
LLEIDA		16.348	6.883	9.465	1.113	574	539	15.235	6.309	8.926
TARRAGONA		38.463	15.702	22.761	2.266	1.173	1.093	36.197	14.529	21.668
CATALUÑA		329.744	139.571	190.173	18.323	9.942	8.381	311.421	129.629	181.792
ALICANTE/ALACANT		131.869	51.460	80.409	7.177	3.737	3.440	124.692	47.723	76.969
CASTELLON/CASTELLO		34.738	13.653	21.085	2.424	1.283	1.141	32.314	12.370	19.944
VALENCIA		158.970	61.339	97.631	10.351	5.472	4.879	148.619	55.867	92.752
COM. VALENCIANA		325.577	126.452	199.125	19.952	10.492	9.460	305.625	115.960	189.665
BADAJOZ		51.059	17.409	33.650	3.815	1.908	1.907	47.244	15.501	31.743
CACERES		26.189	10.213	15.976	2.036	1.034	1.002	24.153	9.179	14.974
EXTREMADURA		77.248	27.622	49.626	5.851	2.942	2.909	71.397	24.680	46.717
CORUÑA A		51.833	21.242	30.591	1.838	932	906	49.995	20.310	29.685
LUGO		12.182	5.221	6.961	483	244	239	11.699	4.977	6.722
OURENSE		15.100	6.265	8.835	607	335	272	14.493	5.930	8.563
PONTEVEDRA		49.909	20.261	29.648	1.708	907	801	48.201	19.354	28.847
GALICIA		129.024	52.989	76.035	4.636	2.418	2.218	124.388	50.571	73.817
COM. DE MADRID		302.657	120.984	181.673	19.758	10.384	9.374	282.899	110.600	172.299
REGION DE MURCIA		85.225	32.045	53.180	7.811	4.058	3.753	77.414	27.987	49.427
COM. FORAL DE NAVARRA		29.265	11.266	17.999	2.554	1.318	1.236	26.711	9.948	16.763
ARABA/ALAVA		18.544	7.386	11.158	1.309	732	577	17.235	6.654	10.581
BIZKAIA		59.245	25.073	34.172	4.687	2.568	2.119	54.558	22.505	32.053
GIPUZKOA		27.590	11.581	16.009	2.174	1.199	975	25.416	10.382	15.034
PAIS VASCO		105.379	44.040	61.339	8.170	4.499	3.671	97.209	39.541	57.668
LA RIOJA		13.362	5.104	8.258	833	441	392	12.529	4.663	7.866
CEUTA		10.074	3.768	6.306	1.160	572	588	8.914	3.196	5.718
MELILLA		7.609	2.772	4.837	980	466	514	6.629	2.306	4.323
<b>TOTAL</b>		<b>2.688.842</b>	<b>1.064.525</b>	<b>1.624.317</b>	<b>184.491</b>	<b>96.331</b>	<b>88.160</b>	<b>2.504.351</b>	<b>968.194</b>	<b>1.536.157</b>

## PARO REGISTRADO SEGÚN SECTOR DE ACTIVIDAD ECONÓMICA POR CC.AA. Y PROVINCIAS

PROVINCIA						
AUTONOMÍA	TOTAL	AGRICULTURA	INDUSTRIA	CONSTRUCCIÓN	SERVICIOS	SIN EMPLEO ANTERIOR
ALMERIA	53.213	6.219	2.021	4.528	34.741	5.704
CADIZ	128.620	4.283	7.184	12.069	87.243	17.841
CORDOBA	61.686	5.329	5.552	4.849	39.728	6.228
GRANADA	75.988	6.372	3.589	7.316	50.338	8.373
HUELVA	39.281	7.952	1.747	3.124	23.249	3.209
JAEN	44.010	6.432	2.869	2.318	27.698	4.693
MALAGA	126.601	3.351	5.658	12.823	89.961	14.808
SEVILLA	169.140	9.760	9.231	14.435	117.529	18.185
<b>ANDALUCIA</b>	<b>698.539</b>	<b>49.698</b>	<b>37.851</b>	<b>61.462</b>	<b>470.487</b>	<b>79.041</b>
HUESCA	6.895	425	665	500	4.641	664
TERUEL	4.546	211	536	337	2.933	529
ZARAGOZA	41.435	1.440	4.630	2.335	28.904	4.126
<b>ARAGON</b>	<b>52.876</b>	<b>2.076</b>	<b>5.831</b>	<b>3.172</b>	<b>36.478</b>	<b>5.319</b>
<b>PRINCIPADO DE ASTURIAS</b>	<b>55.817</b>	<b>1.041</b>	<b>3.832</b>	<b>4.192</b>	<b>40.813</b>	<b>5.939</b>
<b>ILLES BALEARS</b>	<b>28.324</b>	<b>364</b>	<b>1.355</b>	<b>3.605</b>	<b>20.593</b>	<b>2.407</b>
PALMAS LAS	90.953	1.578	3.426	8.230	70.818	6.901
STA. CRUZ DE TENERIFE	83.066	2.078	3.074	7.367	63.948	6.599
<b>CANARIAS</b>	<b>174.019</b>	<b>3.656</b>	<b>6.500</b>	<b>15.597</b>	<b>134.766</b>	<b>13.500</b>
<b>CANTABRIA</b>	<b>30.266</b>	<b>458</b>	<b>2.303</b>	<b>2.109</b>	<b>22.600</b>	<b>2.796</b>
ALBACETE	23.879	1.552	2.485	1.276	16.577	1.989
CIUDAD REAL	34.524	2.408	2.620	2.489	23.854	3.153
CUENCA	9.228	796	862	595	6.351	624
GUADALAJARA	12.450	186	882	856	9.603	923
TOLEDO	47.071	1.932	4.617	3.730	32.687	4.105
<b>CASTILLA-LA MANCHA</b>	<b>127.152</b>	<b>6.874</b>	<b>11.466</b>	<b>8.946</b>	<b>89.072</b>	<b>10.794</b>
AVILA	8.475	357	465	699	5.908	1.046
BURGOS	13.759	587	1.663	900	9.539	1.070
LEON	21.521	823	1.858	1.405	14.973	2.462
PALENCIA	6.322	411	486	321	4.382	722
SALAMANCA	17.103	451	988	979	12.880	1.805
SEGOVIA	5.125	292	346	319	3.636	532
SORIA	2.580	104	341	145	1.702	288
VALLADOLID	23.191	1.425	1.835	1.283	15.996	2.652
ZAMORA	8.609	462	600	579	6.149	819
<b>CASTILLA Y LEON</b>	<b>106.685</b>	<b>4.912</b>	<b>8.582</b>	<b>6.630</b>	<b>75.165</b>	<b>11.396</b>
BARCELONA	245.913	1.859	28.148	18.200	179.487	18.219
GIRONA	29.020	677	3.381	2.636	20.066	2.260
LLEIDA	16.348	1.322	1.556	1.258	10.793	1.419
TARRAGONA	38.463	1.578	3.449	3.449	26.811	3.176
<b>CATALUÑA</b>	<b>329.744</b>	<b>5.436</b>	<b>36.534</b>	<b>25.543</b>	<b>237.157</b>	<b>25.074</b>
ALICANTE/ALACANT	131.869	4.495	16.272	11.689	89.034	10.379
CASTELLON/CASTELLO	34.738	1.353	4.689	2.546	22.840	3.310
VALENCIA	158.970	4.055	19.284	10.878	114.730	10.023
<b>COM. VALENCIANA</b>	<b>325.577</b>	<b>9.903</b>	<b>40.245</b>	<b>25.113</b>	<b>226.604</b>	<b>23.712</b>
BADAJOS	51.059	4.363	2.586	3.274	37.540	3.296
CACERES	26.189	1.692	1.584	2.470	18.600	1.843
<b>EXTREMADURA</b>	<b>77.248</b>	<b>6.055</b>	<b>4.170</b>	<b>5.744</b>	<b>56.140</b>	<b>5.139</b>
CORUÑA A	51.833	1.334	4.992	3.958	36.678	4.871
LUGO	12.182	582	977	892	8.521	1.210
OURENSE	15.100	756	1.582	1.062	10.173	1.527
PONTEVEDRA	49.909	1.599	5.747	3.093	35.511	3.959
<b>GALICIA</b>	<b>129.024</b>	<b>4.271</b>	<b>13.298</b>	<b>9.005</b>	<b>90.883</b>	<b>11.567</b>
<b>COM. DE MADRID</b>	<b>302.657</b>	<b>2.337</b>	<b>16.754</b>	<b>21.711</b>	<b>240.516</b>	<b>21.339</b>
<b>REGION DE MURCIA</b>	<b>85.225</b>	<b>5.027</b>	<b>8.485</b>	<b>6.251</b>	<b>56.162</b>	<b>9.300</b>
<b>COM. FORAL DE NAVARRA</b>	<b>29.265</b>	<b>1.362</b>	<b>3.528</b>	<b>1.314</b>	<b>19.694</b>	<b>3.367</b>
ARABA/ALAVA	18.544	496	1.745	888	12.896	2.519
BIZKAIA	59.245	993	5.108	3.907	41.427	7.810
GIPUZKOA	27.590	450	3.303	1.280	19.411	3.146
<b>PAIS VASCO</b>	<b>105.379</b>	<b>1.939</b>	<b>10.156</b>	<b>6.075</b>	<b>73.734</b>	<b>13.475</b>
<b>LA RIOJA</b>	<b>13.362</b>	<b>1.168</b>	<b>2.188</b>	<b>683</b>	<b>8.342</b>	<b>981</b>
<b>CEUTA</b>	<b>10.074</b>	<b>53</b>	<b>283</b>	<b>443</b>	<b>7.546</b>	<b>1.749</b>
<b>MELILLA</b>	<b>7.609</b>	<b>48</b>	<b>171</b>	<b>523</b>	<b>5.405</b>	<b>1.462</b>
<b>TOTAL</b>	<b>2.688.842</b>	<b>106.678</b>	<b>213.532</b>	<b>208.118</b>	<b>1.912.157</b>	<b>248.357</b>

## PARO REGISTRADO. VARIACIÓN MENSUAL SEGÚN SECTOR DE ACTIVIDAD ECONÓMICA POR CC.AA Y PROVINCIAS

PROVINCIA						
AUTONOMÍA	TOTAL	AGRICULTURA	INDUSTRIA	CONSTRUCCIÓN	SERVICIOS	SIN EMPLEO ANTERIOR
ALMERIA	-408	30	-11	-26	-278	-123
CADIZ	-4.094	10	-384	-76	-3.253	-391
CORDOBA	-460	-136	-92	-34	-178	-20
GRANADA	-601	-62	-104	26	-343	-118
HUELVA	1.291	1.382	10	55	-268	112
JAEN	-479	-99	-106	74	-411	63
MALAGA	-3.487	-45	-205	57	-2.760	-534
SEVILLA	-542	364	-198	2	-548	-162
ANDALUCIA	-8.780	1.444	-1.090	78	-8.039	-1.173
HUESCA	-285	-15	-22	-22	-244	18
TERUEL	-138	-4	-6	2	-185	55
ZARAGOZA	-1.547	-39	-146	-62	-1.301	1
ARAGON	-1.970	-58	-174	-82	-1.730	74
PRINCIPADO DE ASTURIAS	-2.672	-18	-200	-104	-2.313	-37
ILLES BALEARS	-476	-18	23	49	-524	-6
PALMAS LAS	-996	4	-39	-188	-561	-212
STA. CRUZ DE TENERIFE	-1.537	7	-81	-54	-1.218	-191
CANARIAS	-2.533	11	-120	-242	-1.779	-403
CANTABRIA	-1.380	-3	-85	-48	-1.183	-61
ALBACETE	-491	-59	-103	-8	-367	46
CIUDAD REAL	-355	-32	-12	7	-406	88
CUENCA	-288	-26	-62	-19	-182	1
GUADALAJARA	-248	12	4	19	-283	0
TOLEDO	-1.072	-48	-209	-50	-769	4
CASTILLA-LA MANCHA	-2.454	-153	-382	-51	-2.007	139
AVILA	-313	-25	-12	-2	-294	20
BURGOS	-592	-50	-80	-19	-451	8
LEON	-774	-28	-90	-71	-606	21
PALENCIA	-291	-1	-15	-19	-274	18
SALAMANCA	-704	-32	-42	-62	-584	16
SEGOVIA	-210	-18	1	-19	-169	-5
SORIA	-194	-1	-3	-4	-200	14
VALLADOLID	-811	-25	-122	-37	-609	-18
ZAMORA	-481	-26	-49	-32	-397	23
CASTILLA Y LEON	-4.370	-206	-412	-265	-3.584	97
BARCELONA	-4.103	-83	-459	-205	-3.240	-116
GIRONA	-1.002	-34	-78	-7	-813	-70
LLEIDA	-575	-54	-55	-11	-445	-10
TARRAGONA	-679	9	-38	-24	-608	-18
CATALUÑA	-6.359	-162	-630	-247	-5.106	-214
ALICANTE/ALACANT	-2.846	-73	-274	-82	-2.290	-127
CASTELLON/CASTELLO	-839	-34	-26	0	-775	-4
VALENCIA	-1.656	-89	-209	63	-1.478	57
COM. VALENCIANA	-5.341	-196	-509	-19	-4.543	-74
BADAJOS	-792	-162	-106	-64	-660	200
CACERES	-337	34	4	-6	-454	85
EXTREMADURA	-1.129	-128	-102	-70	-1.114	285
CORUÑA A	-2.286	-53	-167	-158	-1.782	-126
LUGO	-388	-8	-28	-14	-312	-26
OURENSE	-375	-39	-49	9	-289	-7
PONTEVEDRA	-2.361	-76	-185	-141	-1.820	-139
GALICIA	-5.410	-176	-429	-304	-4.203	-298
COM. DE MADRID	-2.437	-17	-189	-176	-2.097	42
REGION DE MURCIA	-1.744	-43	-118	-74	-1.553	44
COM. FORAL DE NAVARRA	-747	-18	-48	13	-661	-33
ARABA/ALAVA	-447	0	-82	-18	-333	-14
BIZKAIA	-1.002	-16	-256	-97	-529	-104
GIPUZKOA	-447	-47	-48	-14	-347	9
PAIS VASCO	-1.896	-63	-386	-129	-1.209	-109
LA RIOJA	-293	27	-36	-3	-260	-21
CEUTA	-179	-5	4	3	-147	-34
MELILLA	-98	2	-5	-17	-81	3
<b>TOTAL</b>	<b>-50.268</b>	<b>220</b>	<b>-4.888</b>	<b>-1.688</b>	<b>-42.133</b>	<b>-1.779</b>

## PARO REGISTRADO (COLECTIVO SIN EMPLEO ANTERIOR) SEGÚN TRAMOS DE EDAD. AMBOS SEXOS

## PROVINCIA

AUTONOMÍA	TOTAL	<20 AÑOS	20-24 AÑOS	25-29 AÑOS	30-44 AÑOS	>44 AÑOS
ALMERIA	5.704	843	1.115	757	1.381	1.608
CADIZ	17.841	2.103	3.356	1.866	3.151	7.365
CORDOBA	6.228	1.112	1.616	792	957	1.751
GRANADA	8.373	1.390	1.993	1.178	1.690	2.122
HUELVA	3.209	609	699	342	525	1.034
JAEN	4.693	931	1.121	552	725	1.364
MALAGA	14.808	2.134	2.522	1.449	3.043	5.660
SEVILLA	18.185	3.007	4.157	1.985	2.816	6.220
<b>ANDALUCIA</b>	<b>79.041</b>	<b>12.129</b>	<b>16.579</b>	<b>8.921</b>	<b>14.288</b>	<b>27.124</b>
HUESCA	664	171	107	78	177	131
TERUEL	529	148	70	61	151	99
ZARAGOZA	4.126	819	678	442	985	1.202
<b>ARAGON</b>	<b>5.319</b>	<b>1.138</b>	<b>855</b>	<b>581</b>	<b>1.313</b>	<b>1.432</b>
<b>PRINCIPADO DE ASTURIAS</b>	<b>5.939</b>	<b>723</b>	<b>1.031</b>	<b>786</b>	<b>1.419</b>	<b>1.980</b>
<b>ILLES BALEARS</b>	<b>2.407</b>	<b>840</b>	<b>328</b>	<b>177</b>	<b>424</b>	<b>638</b>
PALMAS LAS	6.901	658	1.240	752	1.321	2.930
STA. CRUZ DE TENERIFE	6.599	469	1.108	732	1.270	3.020
<b>CANARIAS</b>	<b>13.500</b>	<b>1.127</b>	<b>2.348</b>	<b>1.484</b>	<b>2.591</b>	<b>5.950</b>
<b>CANTABRIA</b>	<b>2.796</b>	<b>373</b>	<b>448</b>	<b>335</b>	<b>659</b>	<b>981</b>
ALBACETE	1.989	354	363	212	349	711
CIUDAD REAL	3.153	611	624	352	515	1.051
CUENCA	624	106	110	66	120	222
GUADALAJARA	923	196	136	112	200	279
TOLEDO	4.105	748	714	459	880	1.304
<b>CASTILLA-LA MANCHA</b>	<b>10.794</b>	<b>2.015</b>	<b>1.947</b>	<b>1.201</b>	<b>2.064</b>	<b>3.567</b>
AVILA	1.046	135	154	96	258	403
BURGOS	1.070	201	185	115	254	315
LEON	2.462	341	431	328	547	815
PALENCIA	722	162	127	86	152	195
SALAMANCA	1.805	309	356	234	329	577
SEGOVIA	532	76	80	62	150	164
SORIA	288	65	37	26	73	87
VALLADOLID	2.652	460	476	344	545	827
ZAMORA	819	146	149	90	159	275
<b>CASTILLA Y LEON</b>	<b>11.396</b>	<b>1.895</b>	<b>1.995</b>	<b>1.381</b>	<b>2.467</b>	<b>3.658</b>
BARCELONA	18.219	2.976	2.283	1.793	5.042	6.125
GIRONA	2.260	386	241	217	647	769
LLEIDA	1.419	256	217	172	394	380
TARRAGONA	3.176	573	365	258	906	1.074
<b>CATALUÑA</b>	<b>25.074</b>	<b>4.191</b>	<b>3.106</b>	<b>2.440</b>	<b>6.989</b>	<b>8.348</b>
ALICANTE/ALACANT	10.379	1.160	1.389	1.037	2.782	4.011
CASTELLON/CASTELLO	3.310	623	411	337	976	963
VALENCIA	10.023	1.670	1.354	1.021	2.666	3.312
<b>COM. VALENCIANA</b>	<b>23.712</b>	<b>3.453</b>	<b>3.154</b>	<b>2.395</b>	<b>6.424</b>	<b>8.286</b>
BADAJOS	3.296	869	754	370	438	865
CACERES	1.843	486	468	211	272	406
<b>EXTREMADURA</b>	<b>5.139</b>	<b>1.355</b>	<b>1.222</b>	<b>581</b>	<b>710</b>	<b>1.271</b>
CORUÑA A	4.871	258	607	635	1.289	2.082
LUGO	1.210	89	146	148	352	475
OURENSE	1.527	102	200	188	401	636
PONTEVEDRA	3.959	246	500	438	981	1.794
<b>GALICIA</b>	<b>11.567</b>	<b>695</b>	<b>1.453</b>	<b>1.409</b>	<b>3.023</b>	<b>4.987</b>
<b>COM. DE MADRID</b>	<b>21.339</b>	<b>3.233</b>	<b>3.704</b>	<b>2.356</b>	<b>5.160</b>	<b>6.886</b>
<b>REGION DE MURCIA</b>	<b>9.300</b>	<b>1.905</b>	<b>1.553</b>	<b>999</b>	<b>1.940</b>	<b>2.903</b>
<b>COM. FORAL DE NAVARRA</b>	<b>3.367</b>	<b>593</b>	<b>515</b>	<b>352</b>	<b>1.112</b>	<b>795</b>
ARABA/ALAVA	2.519	305	302	239	973	700
BIZKAIA	7.810	1.100	1.512	879	1.977	2.342
GIPUZKOA	3.146	475	515	312	957	887
<b>PAIS VASCO</b>	<b>13.475</b>	<b>1.880</b>	<b>2.329</b>	<b>1.430</b>	<b>3.907</b>	<b>3.929</b>
<b>LA RIOJA</b>	<b>981</b>	<b>152</b>	<b>137</b>	<b>87</b>	<b>303</b>	<b>302</b>
CEUTA	1.749	293	383	212	461	400
MELILLA	1.462	245	262	153	413	389
<b>TOTAL</b>	<b>248.357</b>	<b>38.235</b>	<b>43.349</b>	<b>27.280</b>	<b>55.667</b>	<b>83.826</b>



**PARO REGISTRADO (COLECTIVO SIN EMPLEO ANTERIOR) SEGÚN TRAMOS DE EDAD. HOMBRES**
**PROVINCIA**

<b>AUTONOMÍA</b>	<b>TOTAL</b>	<b>&lt;20 AÑOS</b>	<b>20-24 AÑOS</b>	<b>25-29 AÑOS</b>	<b>30-44 AÑOS</b>	<b>&gt;44 AÑOS</b>
ALMERIA	2.004	509	526	309	353	307
CADIZ	5.363	1.172	1.628	831	888	844
CORDOBA	2.303	612	743	338	314	296
GRANADA	3.162	762	959	501	496	444
HUELVA	1.289	341	364	176	198	210
JAEN	1.532	503	489	209	198	133
MALAGA	4.936	1.236	1.226	584	810	1.080
SEVILLA	6.415	1.665	2.021	866	901	962
<b>ANDALUCIA</b>	<b>27.004</b>	<b>6.800</b>	<b>7.956</b>	<b>3.814</b>	<b>4.158</b>	<b>4.276</b>
HUESCA	231	92	49	35	33	22
TERUEL	170	84	34	16	18	18
ZARAGOZA	1.256	454	317	127	152	206
<b>ARAGON</b>	<b>1.657</b>	<b>630</b>	<b>400</b>	<b>178</b>	<b>203</b>	<b>246</b>
<b>PRINCIPADO DE ASTURIAS</b>	<b>2.138</b>	<b>408</b>	<b>542</b>	<b>359</b>	<b>409</b>	<b>420</b>
<b>ILLES BALEARS</b>	<b>883</b>	<b>473</b>	<b>156</b>	<b>45</b>	<b>77</b>	<b>132</b>
PALMAS LAS	2.285	387	682	367	349	500
STA. CRUZ DE TENERIFE	2.335	278	606	366	436	649
<b>CANARIAS</b>	<b>4.620</b>	<b>665</b>	<b>1.288</b>	<b>733</b>	<b>785</b>	<b>1.149</b>
<b>CANTABRIA</b>	<b>992</b>	<b>220</b>	<b>225</b>	<b>143</b>	<b>192</b>	<b>212</b>
ALBACETE	562	180	160	66	66	90
CIUDAD REAL	930	285	277	128	120	120
CUENCA	190	48	54	26	27	35
GUADALAJARA	298	113	71	38	33	43
TOLEDO	1.113	412	287	133	118	163
<b>CASTILLA-LA MANCHA</b>	<b>3.093</b>	<b>1.038</b>	<b>849</b>	<b>391</b>	<b>364</b>	<b>451</b>
AVILA	259	78	61	30	24	66
BURGOS	366	117	94	43	48	64
LEON	796	194	181	115	136	170
PALENCIA	206	85	37	25	32	27
SALAMANCA	596	162	153	82	72	127
SEGOVIA	117	37	32	15	13	20
SORIA	102	37	19	8	20	18
VALLADOLID	827	245	198	112	114	158
ZAMORA	262	81	62	30	35	54
<b>CASTILLA Y LEON</b>	<b>3.531</b>	<b>1.036</b>	<b>837</b>	<b>460</b>	<b>494</b>	<b>704</b>
BARCELONA	5.478	1.802	1.134	650	883	1.009
GIRONA	569	209	109	67	77	107
LLEIDA	380	149	81	49	47	54
TARRAGONA	835	340	163	86	120	126
<b>CATALUÑA</b>	<b>7.262</b>	<b>2.500</b>	<b>1.487</b>	<b>852</b>	<b>1.127</b>	<b>1.296</b>
ALICANTE/ALACANT	2.884	654	634	393	546	657
CASTELLON/CASTELLO	928	351	179	100	127	171
VALENCIA	2.995	965	644	361	492	533
<b>COM. VALENCIANA</b>	<b>6.807</b>	<b>1.970</b>	<b>1.457</b>	<b>854</b>	<b>1.165</b>	<b>1.361</b>
BADAJOS	1.222	479	339	159	127	118
CACERES	707	258	211	85	76	77
<b>EXTREMADURA</b>	<b>1.929</b>	<b>737</b>	<b>550</b>	<b>244</b>	<b>203</b>	<b>195</b>
CORUÑA A	1.705	135	279	278	435	578
LUGO	411	45	63	52	96	155
OURENSE	522	58	93	80	119	172
PONTEVEDRA	1.300	134	240	192	334	400
<b>GALICIA</b>	<b>3.938</b>	<b>372</b>	<b>675</b>	<b>602</b>	<b>984</b>	<b>1.305</b>
<b>COM. DE MADRID</b>	<b>7.257</b>	<b>1.828</b>	<b>1.749</b>	<b>909</b>	<b>1.297</b>	<b>1.474</b>
<b>REGION DE MURCIA</b>	<b>2.913</b>	<b>1.076</b>	<b>718</b>	<b>353</b>	<b>343</b>	<b>423</b>
<b>COM. FORAL DE NAVARRA</b>	<b>895</b>	<b>339</b>	<b>223</b>	<b>74</b>	<b>128</b>	<b>131</b>
ARABA/ALAVA	625	186	151	54	111	123
BIZKAIA	2.833	665	759	301	528	580
GIPUZKOA	960	282	258	90	150	180
<b>PAIS VASCO</b>	<b>4.418</b>	<b>1.133</b>	<b>1.168</b>	<b>445</b>	<b>789</b>	<b>883</b>
LA RIOJA	236	87	62	14	37	36
CEUTA	619	162	187	86	84	100
MELILLA	387	109	122	44	52	60
<b>TOTAL</b>	<b>80.579</b>	<b>21.583</b>	<b>20.651</b>	<b>10.600</b>	<b>12.891</b>	<b>14.854</b>

**PARO REGISTRADO (COLECTIVO SIN EMPLEO ANTERIOR) SEGÚN TRAMOS DE EDAD. MUJERES**

PROVINCIA						
AUTONOMÍA	TOTAL	<20 AÑOS	20-24 AÑOS	25-29 AÑOS	30-44 AÑOS	>44 AÑOS
ALMERIA	3.700	334	589	448	1.028	1.301
CADIZ	12.478	931	1.728	1.035	2.263	6.521
CORDOBA	3.925	500	873	454	643	1.455
GRANADA	5.211	628	1.034	677	1.194	1.678
HUELVA	1.920	268	335	166	327	824
JAEN	3.161	428	632	343	527	1.231
MALAGA	9.872	898	1.296	865	2.233	4.580
SEVILLA	11.770	1.342	2.136	1.119	1.915	5.258
ANDALUCIA	52.037	5.329	8.623	5.107	10.130	22.848
HUESCA	433	79	58	43	144	109
TERUEL	359	64	36	45	133	81
ZARAGOZA	2.870	365	361	315	833	996
ARAGON	3.662	508	455	403	1.110	1.186
PRINCIPADO DE ASTURIAS	3.801	315	489	427	1.010	1.560
ILLES BALEARS	1.524	367	172	132	347	506
PALMAS LAS	4.616	271	558	385	972	2.430
STA. CRUZ DE TENERIFE	4.264	191	502	366	834	2.371
CANARIAS	8.880	462	1.060	751	1.806	4.801
CANTABRIA	1.804	153	223	192	467	769
ALBACETE	1.427	174	203	146	283	621
CIUDAD REAL	2.223	326	347	224	395	931
CUENCA	434	58	56	40	93	187
GUADALAJARA	625	83	65	74	167	236
TOLEDO	2.992	336	427	326	762	1.141
CASTILLA-LA MANCHA	7.701	977	1.098	810	1.700	3.116
AVILA	787	57	93	66	234	337
BURGOS	704	84	91	72	206	251
LEON	1.666	147	250	213	411	645
PALENCIA	516	77	90	61	120	168
SALAMANCA	1.209	147	203	152	257	450
SEGOVIA	415	39	48	47	137	144
SORIA	186	28	18	18	53	69
VALLADOLID	1.825	215	278	232	431	669
ZAMORA	557	65	87	60	124	221
CASTILLA Y LEON	7.865	859	1.158	921	1.973	2.954
BARCELONA	12.741	1.174	1.149	1.143	4.159	5.116
GIRONA	1.691	177	132	150	570	662
LLEIDA	1.039	107	136	123	347	326
TARRAGONA	2.341	233	202	172	786	948
CATALUÑA	17.812	1.691	1.619	1.588	5.862	7.052
ALICANTE/ALACANT	7.495	506	755	644	2.236	3.354
CASTELLON/CASTELLO	2.382	272	232	237	849	792
VALENCIA	7.028	705	710	660	2.174	2.779
COM. VALENCIANA	16.905	1.483	1.697	1.541	5.259	6.925
BADAJOS	2.074	390	415	211	311	747
CACERES	1.136	228	257	126	196	329
EXTREMADURA	3.210	618	672	337	507	1.076
CORUÑA A	3.166	123	328	357	854	1.504
LUGO	799	44	83	96	256	320
OURENSE	1.005	44	107	108	282	464
PONTEVEDRA	2.659	112	260	246	647	1.394
GALICIA	7.629	323	778	807	2.039	3.682
COM. DE MADRID	14.082	1.405	1.955	1.447	3.863	5.412
REGION DE MURCIA	6.387	829	835	646	1.597	2.480
COM. FORAL DE NAVARRA	2.472	254	292	278	984	664
ARABA/ALAVA	1.894	119	151	185	862	577
BIZKAIA	4.977	435	753	578	1.449	1.762
GIPUZKOA	2.186	193	257	222	807	707
PAIS VASCO	9.057	747	1.161	985	3.118	3.046
LA RIOJA	745	65	75	73	266	266
CEUTA	1.130	131	196	126	377	300
MELILLA	1.075	136	140	109	361	329
<b>TOTAL</b>	<b>167.778</b>	<b>16.652</b>	<b>22.698</b>	<b>16.680</b>	<b>42.776</b>	<b>68.972</b>

JUNIO 2023

**PARO REGISTRADO (EXTRANJEROS) SEGÚN SECTOR DE ACTIVIDAD ECONÓMICA POR CC.AA Y PROVINCIAS**

PROVINCIA	TOTAL	AGRICULTURA	INDUSTRIA	CONSTRUCCIÓN	SERVICIOS	SIN EMPLEO ANTERIOR
<b>AUTONOMÍA</b>						
ALMERIA	11.378	2.901	232	842	5.377	2.026
CADIZ	5.697	300	138	352	2.931	1.976
CORDOBA	2.368	445	117	94	1.067	645
GRANADA	6.289	919	155	345	3.228	1.642
HUELVA	4.295	2.728	76	118	909	464
JAEN	1.648	336	47	51	758	456
MALAGA	15.355	588	378	1.456	9.309	3.624
SEVILLA	7.482	935	236	343	4.151	1.817
<b>ANDALUCIA</b>	<b>54.512</b>	<b>9.152</b>	<b>1.379</b>	<b>3.601</b>	<b>27.730</b>	<b>12.650</b>
HUESCA	1.397	151	106	102	757	281
TERUEL	991	86	74	78	489	264
ZARAGOZA	7.994	567	602	692	4.582	1.551
<b>ARAGON</b>	<b>10.382</b>	<b>804</b>	<b>782</b>	<b>872</b>	<b>5.828</b>	<b>2.096</b>
<b>PRINCIPADO DE ASTURIAS</b>	<b>4.689</b>	<b>199</b>	<b>161</b>	<b>347</b>	<b>2.784</b>	<b>1.198</b>
<b>ILLES BALEARS</b>	<b>5.070</b>	<b>113</b>	<b>198</b>	<b>984</b>	<b>2.989</b>	<b>786</b>
PALMAS LAS	7.753	158	169	550	5.602	1.274
STA. CRUZ DE TENERIFE	8.220	209	191	441	6.178	1.201
<b>CANARIAS</b>	<b>15.973</b>	<b>367</b>	<b>360</b>	<b>991</b>	<b>11.780</b>	<b>2.475</b>
<b>CANTABRIA</b>	<b>2.952</b>	<b>87</b>	<b>133</b>	<b>234</b>	<b>1.827</b>	<b>671</b>
ALBACETE	1.863	325	97	90	972	379
CIUDAD REAL	3.133	469	166	234	1.690	574
CUENCA	1.514	251	192	107	814	150
GUADALAJARA	2.535	79	156	256	1.652	392
TOLEDO	6.655	549	472	665	3.792	1.177
<b>CASTILLA-LA MANCHA</b>	<b>15.700</b>	<b>1.673</b>	<b>1.083</b>	<b>1.352</b>	<b>8.920</b>	<b>2.672</b>
AVILA	1.161	53	56	121	521	410
BURGOS	1.832	178	181	137	1.010	326
LEON	1.597	145	112	94	853	393
PALENCIA	491	42	20	27	274	128
SALAMANCA	1.119	61	64	52	701	241
SEGOVIA	1.125	111	74	78	625	237
SORIA	462	41	46	26	205	144
VALLADOLID	2.017	298	123	127	999	470
ZAMORA	631	71	39	35	356	130
<b>CASTILLA Y LEON</b>	<b>10.435</b>	<b>1.000</b>	<b>715</b>	<b>697</b>	<b>5.544</b>	<b>2.479</b>
BARCELONA	44.237	768	2.921	4.763	27.771	8.014
GIRONA	7.267	355	762	766	4.142	1.242
LLEIDA	4.480	541	446	344	2.513	636
TARRAGONA	8.523	773	491	908	4.671	1.680
<b>CATALUÑA</b>	<b>64.507</b>	<b>2.437</b>	<b>4.620</b>	<b>6.781</b>	<b>39.097</b>	<b>11.572</b>
ALICANTE/ALACANT	23.096	1.324	1.014	2.306	14.645	3.807
CASTELLON/CASTELLO	9.184	500	740	956	5.269	1.719
VALENCIA	24.395	1.375	2.047	1.829	15.465	3.679
<b>COM. VALENCIANA</b>	<b>56.675</b>	<b>3.199</b>	<b>3.801</b>	<b>5.091</b>	<b>35.379</b>	<b>9.205</b>
BADAJOS	1.834	297	51	78	1.049	359
CACERES	1.214	183	38	59	662	272
<b>EXTREMADURA</b>	<b>3.048</b>	<b>480</b>	<b>89</b>	<b>137</b>	<b>1.711</b>	<b>631</b>
CORUÑA A	3.628	143	144	187	2.007	1.147
LUGO	1.299	135	69	69	671	355
OURENSE	1.533	138	115	64	832	384
PONTEVEDRA	3.329	144	214	153	1.934	884
<b>GALICIA</b>	<b>9.789</b>	<b>560</b>	<b>542</b>	<b>473</b>	<b>5.444</b>	<b>2.770</b>
<b>COM. DE MADRID</b>	<b>51.146</b>	<b>702</b>	<b>2.210</b>	<b>7.036</b>	<b>35.302</b>	<b>5.896</b>
<b>REGION DE MURCIA</b>	<b>10.313</b>	<b>1.539</b>	<b>554</b>	<b>511</b>	<b>5.192</b>	<b>2.517</b>
<b>COM. FORAL DE NAVARRA</b>	<b>6.568</b>	<b>647</b>	<b>592</b>	<b>347</b>	<b>3.211</b>	<b>1.771</b>
ARABA/ALAVA	4.329	193	189	224	2.299	1.424
BIZKAIA	8.711	375	456	649	4.583	2.648
GIPUZKOA	5.232	220	338	319	2.879	1.476
<b>PAIS VASCO</b>	<b>18.272</b>	<b>788</b>	<b>983</b>	<b>1.192</b>	<b>9.761</b>	<b>5.548</b>
LA RIOJA	2.646	340	359	153	1.308	486
CEUTA	1.238	12	28	83	691	424
MELILLA	1.870	22	40	136	1.050	622
<b>TOTAL</b>	<b>345.785</b>	<b>24.121</b>	<b>18.629</b>	<b>31.018</b>	<b>205.548</b>	<b>66.469</b>

**ANEXO 2**

**CONTRATOS  
REGISTRADOS**

JUNIO 2023

**CONTRATOS**

	MES	VARIACIÓN			
		MENSUAL		ANUAL	
		ABSOLUTA	RELATIVA	ABSOLUTA	RELATIVA
TOTAL CONTRATOS	1.492.803	80.742	5,72	-276.185	-15,61
CONTRATOS INDEFINIDOS*	631.810	6.957	1,11	-151.785	-19,37
CONTRATOS TEMPORALES	860.993	73.785	9,37	-124.400	-12,62

**CONTRATOS POR COMUNIDADES AUTÓNOMAS**

COMUNIDADES AUTÓNOMAS	MES	VARIACIÓN			
		MENSUAL		ANUAL	
		ABSOLUTA	RELATIVA	ABSOLUTA	RELATIVA
ANDALUCIA	278.643	-9.666	-3,35	-70.641	-20,22
ARAGON	49.305	4.640	10,39	-7.284	-12,87
PRINCIPADO DE ASTURIAS	24.180	3.572	17,33	-3.970	-14,10
ILLES BALEARS	49.221	-4.822	-8,92	-10.074	-16,99
CANARIAS	56.933	5.561	10,82	-9.661	-14,51
CANTABRIA	17.402	2.315	15,34	-3.258	-15,77
CASTILLA-LA MANCHA	69.704	10.348	17,43	-11.539	-14,20
CASTILLA Y LEON	68.943	6.844	11,02	-7.540	-9,86
CATALUÑA	250.783	22.414	9,81	-30.191	-10,75
COM. VALENCIANA	139.103	15.520	12,56	-42.016	-23,20
EXTREMADURA	39.854	-163	-0,41	-10.920	-21,51
GALICIA	73.138	9.723	15,33	-7.204	-8,97
COM. DE MADRID	201.592	16.292	8,79	-36.635	-15,38
REGION DE MURCIA	60.060	-10.876	-15,33	-10.836	-15,28
COM. FORAL DE NAVARRA	27.384	3.152	13,01	-4.990	-15,41
PAIS VASCO	72.907	8.540	13,27	-5.867	-7,45
LA RIOJA	9.986	-2.663	-21,05	-3.320	-24,95
CEUTA	1.501	169	12,69	-71	-4,52
MELILLA	1.281	-284	-18,15	-204	-13,74
ZONA EXTRANJERA	883	126	16,64	36	4,25
<b>TOTAL</b>	<b>1.492.803</b>	<b>80.742</b>	<b>5,72</b>	<b>-276.185</b>	<b>-15,61</b>

(\*) Incluye contratos convertidos en indefinidos

**CONTRATOS INDEFINIDOS INICIALES Y CONVERSIONES**

	TOTAL	VARIACIÓN			
		MENSUAL		ANUAL	
		ABSOLUTA	RELATIVA	ABSOLUTA	RELATIVA
INDEFINIDOS (Bonif./no Bonif.)	592.695	10.835	1,86	-47.777	-7,46
INDEF. PERS. CON DISCAPACIDAD	1.662	-107	-6,05	-134	-7,46
<b>TOTAL INDEFINIDOS INICIALES</b>	<b>594.357</b>	<b>10.728</b>	<b>1,84</b>	<b>-47.911</b>	<b>-7,46</b>
CONVERSIONES	37.453	-3.771	-9,15	-103.874	-73,50
<b>TOTAL</b>	<b>631.810</b>	<b>6.957</b>	<b>1,11</b>	<b>-151.785</b>	<b>-19,37</b>

**CONTRATOS SEGÚN TIPO DE CONTRATACIÓN POR COMUNIDADES AUTÓNOMAS**

COMUNIDADES AUTÓNOMAS	TOTAL	INDEFINIDOS					TEMPORALES
		TOTAL	INDEF.(Bonif./no Bonif.)	PERS. CON DISCAPACIDAD	CONVERSIÓN	% S/TOT. NAC.INDF.	
ANDALUCIA	278.643	108.969	101.938	226	6.805	17,25	169.674
ARAGON	49.305	21.387	20.007	35	1.345	3,39	27.918
PRINCIPADO DE ASTURIAS	24.180	7.570	6.834	47	689	1,20	16.610
ILLES BALEARS	49.221	36.596	35.897	60	639	5,79	12.625
CANARIAS	56.933	25.755	24.034	77	1.644	4,08	31.178
CANTABRIA	17.402	5.498	5.100	18	380	0,87	11.904
CASTILLA-LA MANCHA	69.704	32.963	31.375	71	1.517	5,22	36.741
CASTILLA Y LEON	68.943	23.157	21.166	101	1.890	3,67	45.786
CATALUÑA	250.783	113.460	107.436	312	5.712	17,96	137.323
COM. VALENCIANA	139.103	67.030	62.871	190	3.969	10,61	72.073
EXTREMADURA	39.854	11.823	10.964	51	808	1,87	28.031
GALICIA	73.138	22.993	20.913	127	1.953	3,64	50.145
COM. DE MADRID	201.592	93.254	87.225	201	5.828	14,76	108.338
REGION DE MURCIA	60.060	32.244	31.074	62	1.108	5,10	27.816
COM. FORAL DE NAVARRA	27.384	6.365	5.641	17	707	1,01	21.019
PAIS VASCO	72.907	18.020	15.816	56	2.148	2,85	54.887
LA RIOJA	9.986	3.135	2.883	6	246	0,50	6.851
CEUTA	1.501	613	575	1	37	0,10	888
MELILLA	1.281	539	516	4	19	0,09	742
ZONA EXTRANJERA	883	439	430		9	0,07	444
<b>TOTAL</b>	<b>1.492.803</b>	<b>631.810</b>	<b>592.695</b>	<b>1.662</b>	<b>37.453</b>	<b>100,00</b>	<b>860.993</b>

JUNIO 2023

**CONTRATOS POR SEXO, EDAD Y SECTOR DE ACTIVIDAD ECONÓMICA**

	TOTAL	VARIACIÓN			
		MENSUAL		ANUAL	
		ABSOLUTA	RELATIVA	ABSOLUTA	RELATIVA
<b>POR SEXO Y EDAD</b>					
<b>HOMBRES</b>					
< 25 años	230.396	61.032	36,04	-20.331	-8,11
25 - 44 años	363.827	-14.885	-3,93	-97.659	-21,16
>= 45 años	194.080	-14.993	-7,17	-48.839	-20,11
<b>TOTAL</b>	<b>788.303</b>	<b>31.154</b>	<b>4,11</b>	<b>-166.829</b>	<b>-17,47</b>
<b>MUJERES</b>					
< 25 años	195.634	52.940	37,10	-14.714	-7,00
25 - 44 años	328.317	-2.020	-0,61	-67.687	-17,09
>= 45 años	180.549	-1.332	-0,73	-26.955	-12,99
<b>TOTAL</b>	<b>704.500</b>	<b>49.588</b>	<b>7,57</b>	<b>-109.356</b>	<b>-13,44</b>
<b>AMBOS SEXOS</b>					
< 25 años	426.030	113.972	36,52	-35.045	-7,60
25 - 44 años	692.144	-16.905	-2,38	-165.346	-19,28
>= 45 años	374.629	-16.325	-4,18	-75.794	-16,83
<b>TOTAL</b>	<b>1.492.803</b>	<b>80.742</b>	<b>5,72</b>	<b>-276.185</b>	<b>-15,61</b>
<b>SECTOR</b>					
AGRICULTURA	133.721	-29.503	-18,08	-36.559	-21,47
INDUSTRIA	147.757	7.303	5,20	-32.536	-18,05
CONSTRUCCIÓN	76.675	-3.252	-4,07	-20.360	-20,98
SERVICIOS	1.134.650	106.194	10,33	-186.730	-14,13
<b>TOTAL</b>	<b>1.492.803</b>	<b>80.742</b>	<b>5,72</b>	<b>-276.185</b>	<b>-15,61</b>

**CONTRATOS POR TIPO DE CONTRATOS, EDAD, SEXO Y SECTOR DE ACTIVIDAD ECONÓMICA**

TIPO DE CONTRATO	TOTAL		EDAD DEL TRABAJADOR				
	MES	%	<20	20-24	25-29	30-44	>=45
INDEFINIDOS INICIALES	594.357	39,81	57.747	116.906	85.976	192.935	140.793
CONVERTIDOS EN INDEFINIDOS	37.453	2,51	984	6.834	6.463	13.247	9.925
<b>TOTAL INDEFINIDOS</b>	<b>631.810</b>	<b>42,32</b>	<b>58.731</b>	<b>123.740</b>	<b>92.439</b>	<b>206.182</b>	<b>150.718</b>
TEMPORALES	860.993	57,68	66.524	177.035	124.604	268.919	223.911
<b>TOTAL</b>	<b>1.492.803</b>	<b>100,00</b>	<b>125.255</b>	<b>300.775</b>	<b>217.043</b>	<b>475.101</b>	<b>374.629</b>

TIPO DE CONTRATO	SEXO			SECTOR DE ACTIVIDAD ECONÓMICA			
	TOTAL	HOMBRE	MUJER	AGRICULTURA	INDUSTRIA	CONSTRUCCIÓN	SERVICIOS
INDEFINIDOS INICIALES	594.357	342.091	252.266	69.310	35.165	50.577	439.305
CONVERTIDOS EN INDEFINIDOS	37.453	20.705	16.748	1.208	5.850	3.674	26.721
<b>TOTAL INDEFINIDOS</b>	<b>631.810</b>	<b>362.796</b>	<b>269.014</b>	<b>70.518</b>	<b>41.015</b>	<b>54.251</b>	<b>466.026</b>
TEMPORALES	860.993	425.507	435.486	63.203	106.742	22.424	668.624
<b>TOTAL</b>	<b>1.492.803</b>	<b>788.303</b>	<b>704.500</b>	<b>133.721</b>	<b>147.757</b>	<b>76.675</b>	<b>1.134.650</b>

**EVOLUCIÓN DE LOS CONTRATOS**

	AÑO 2022		AÑO 2023		VARIACIÓN ANUAL			
	MES	ACUMULADO	MES	ACUMULADO	MES		ACUMULADO	
					ABSOLUTA	RELATIVA	ABSOLUTA	RELATIVA
ENERO	1.596.332	1.596.332	1.200.749	1.200.749	-395.583	-24,78	-395.583	-24,78
FEBRERO	1.444.057	3.040.389	1.084.802	2.285.551	-359.255	-24,88	-754.838	-24,83
MARZO	1.671.841	4.712.230	1.315.095	3.600.646	-356.746	-21,34	-1.111.584	-23,59
ABRIL	1.450.093	6.162.323	1.157.316	4.757.962	-292.777	-20,19	-1.404.361	-22,79
MAYO	1.640.595	7.802.918	1.412.061	6.170.023	-228.534	-13,93	-1.632.895	-20,93
<b>JUNIO</b>	<b>1.768.988</b>	<b>9.571.906</b>	<b>1.492.803</b>	<b>7.662.826</b>	<b>-276.185</b>	<b>-15,61</b>	<b>-1.909.080</b>	<b>-19,94</b>
JULIO	1.655.515	11.227.421						
AGOSTO	1.283.791	12.511.212						
SEPTIEMBRE	1.660.792	14.172.004						
OCTUBRE	1.524.139	15.696.143						
NOVIEMBRE	1.424.283	17.120.426						
DICIEMBRE	1.189.917	18.310.343						

**EVOLUCIÓN DE LOS CONTRATOS INDEFINIDOS \***

	AÑO 2022		AÑO 2023		VARIACIÓN ANUAL			
	MES	ACUMULADO	MES	ACUMULADO	MES		ACUMULADO	
					ABSOLUTA	RELATIVA	ABSOLUTA	RELATIVA
ENERO	238.672	238.672	530.306	530.306	291.634	122,19	291.634	122,19
FEBRERO	316.841	555.513	493.200	1.023.506	176.359	55,66	467.993	84,25
MARZO	513.677	1.069.190	615.674	1.639.180	101.997	19,86	569.990	53,31
ABRIL	698.646	1.767.836	530.537	2.169.717	-168.109	-24,06	401.881	22,73
MAYO	730.427	2.498.263	624.853	2.794.570	-105.574	-14,45	296.307	11,86
<b>JUNIO</b>	<b>783.595</b>	<b>3.281.858</b>	<b>631.810</b>	<b>3.426.380</b>	<b>-151.785</b>	<b>-19,37</b>	<b>144.522</b>	<b>4,40</b>
JULIO	685.992	3.967.850						
AGOSTO	506.731	4.474.581						
SEPTIEMBRE	775.856	5.250.437						
OCTUBRE	697.335	5.947.772						
NOVIEMBRE	615.236	6.563.008						
DICIEMBRE	464.152	7.027.160						

**EVOLUCIÓN DE LOS CONTRATOS TEMPORALES**

	AÑO 2022		AÑO 2023		VARIACIÓN ANUAL			
	MES	ACUMULADO	MES	ACUMULADO	MES		ACUMULADO	
					ABSOLUTA	RELATIVA	ABSOLUTA	RELATIVA
ENERO	1.357.660	1.357.660	670.443	670.443	-687.217	-50,62	-687.217	-50,62
FEBRERO	1.127.216	2.484.876	591.602	1.262.045	-535.614	-47,52	-1.222.831	-49,21
MARZO	1.158.164	3.643.040	699.421	1.961.466	-458.743	-39,61	-1.681.574	-46,16
ABRIL	751.447	4.394.487	626.779	2.588.245	-124.668	-16,59	-1.806.242	-41,10
MAYO	910.168	5.304.655	787.208	3.375.453	-122.960	-13,51	-1.929.202	-36,37
<b>JUNIO</b>	<b>985.393</b>	<b>6.290.048</b>	<b>860.993</b>	<b>4.236.446</b>	<b>-124.400</b>	<b>-12,62</b>	<b>-2.053.602</b>	<b>-32,65</b>
JULIO	969.523	7.259.571						
AGOSTO	777.060	8.036.631						
SEPTIEMBRE	884.936	8.921.567						
OCTUBRE	826.804	9.748.371						
NOVIEMBRE	809.047	10.557.418						
DICIEMBRE	725.765	11.283.183						

(\*) Incluye contratos convertidos en indefinidos



JUNIO 2023

**CONTRATOS INDEFINIDOS POR TIPO DE JORNADA Y MODALIDAD**

	TOTAL	VARIACIÓN			
		MENSUAL		ANUAL	
		ABSOLUTA	RELATIVA	ABSOLUTA	RELATIVA
<b>JORNADA A TIEMPO COMPLETO:</b>					
INDEFINIDO (Bonif. / No Bonif.)	217.419	-7.005	-3,12	-11.645	-5,08
INDEFINIDOS PERSONAS CON DISCAPACIDAD	882	-77	-8,03	-93	-9,54
<b>TOTAL INDEFINIDOS INICIALES</b>	<b>218.301</b>	<b>-7.082</b>	<b>-3,14</b>	<b>-11.738</b>	<b>-5,10</b>
CONVERTIDOS EN INDEFINIDOS	24.050	-1.330	-5,24	-58.735	-70,95
<b>TOTAL</b>	<b>242.351</b>	<b>-8.412</b>	<b>-3,35</b>	<b>-70.473</b>	<b>-22,53</b>
<b>JORNADA A TIEMPO PARCIAL:</b>					
INDEFINIDO (Bonif. / No Bonif.)	127.740	-600	-0,47	-9.829	-7,14
INDEFINIDOS PERSONAS CON DISCAPACIDAD	561	-15	-2,60	15	2,75
<b>TOTAL INDEFINIDOS INICIALES</b>	<b>128.301</b>	<b>-615</b>	<b>-0,48</b>	<b>-9.814</b>	<b>-7,11</b>
CONVERTIDOS EN INDEFINIDOS	9.191	-1.722	-15,78	-30.786	-77,01
<b>TOTAL</b>	<b>137.492</b>	<b>-2.337</b>	<b>-1,67</b>	<b>-40.600</b>	<b>-22,80</b>
<b>FIJOS DISCONTINUOS:</b>					
INDEFINIDO (Bonif. / No Bonif.)	247.536	18.440	8,05	-26.303	-9,61
INDEFINIDOS PERSONAS CON DISCAPACIDAD	219	-15	-6,41	-56	-20,36
<b>TOTAL INDEFINIDOS INICIALES</b>	<b>247.755</b>	<b>18.425</b>	<b>8,03</b>	<b>-26.359</b>	<b>-9,62</b>
CONVERTIDOS EN INDEFINIDOS	4.212	-719	-14,58	-14.353	-77,31
<b>TOTAL</b>	<b>251.967</b>	<b>17.706</b>	<b>7,56</b>	<b>-40.712</b>	<b>-13,91</b>
<b>TOTAL</b>	<b>631.810</b>	<b>6.957</b>	<b>1,11</b>	<b>-151.785</b>	<b>-19,37</b>

**CONTRATOS INDEFINIDOS POR MODALIDAD**

	TOTAL	VARIACIÓN			
		MENSUAL		ANUAL	
		ABSOLUTA	RELATIVA	ABSOLUTA	RELATIVA
INDEFINIDOS (Bonif./no Bonif.)	592.695	10.835	1,86	-47.777	-7,46
INDEFINIDOS PERSONAS CON DISCAPACIDAD	1.662	-107	-6,44	-134	-7,46
<b>TOTAL INDEFINIDOS INICIALES</b>	<b>594.357</b>	<b>10.728</b>	<b>1,80</b>	<b>-47.911</b>	<b>-7,46</b>
CONVERSIONES	37.453	-3.771	-10,07	-103.874	-73,50
<b>TOTAL</b>	<b>631.810</b>	<b>6.957</b>	<b>1,11</b>	<b>-151.785</b>	<b>-19,37</b>

**CONVERTIDOS EN INDEFINIDOS SEGÚN CONTRATOS DE ORIGEN:**

OBRA O SERVICIO	4.095	-762	-15,69	-50.958	-92,56
CIRCUNSTANCIAS DE LA PRODUC.	21.912	-4.517	-17,09	-52.644	-70,61
MEJORA OCUPABIL. INSERC. LABORAL	19	3	18,75	18	1800,00
ARTISTAS Y PERS. TECNICO O AUX.	3	-3	-50,00	3	
SUSTITUCION	6.532	-468	-6,69	-934	-12,51
TEMP. PERSONAS CON DISCAPACIDAD	429	-68	-13,68	-265	-38,18
RELEVO	98	31	46,27	-237	-70,75
SUSTITUCIÓN JUBILACIÓN 64 AÑOS				-14	-100,00
OBTEN. PRACTICA PROFESIONAL	3.968	1.815	84,30	1.039	35,47
FORMACIÓN EN ALTERNANCIA	376	189	101,07	135	56,02
PERSONAL INVESTIGADOR DOCTOR					
OTROS CONTRATOS	21	9	75,00	-17	-44,74
<b>TOTAL</b>	<b>37.453</b>	<b>-3.771</b>	<b>-9,15</b>	<b>-103.874</b>	<b>-73,50</b>

**CONTRATOS INDEFINIDOS POR SEXO, EDAD Y SECTOR DE ACTIVIDAD ECONÓMICA**

	TOTAL	VARIACIÓN			
		MENSUAL		ANUAL	
		ABSOLUTA	RELATIVA	ABSOLUTA	RELATIVA
<b>POR SEXO Y EDAD</b>					
<b>HOMBRES</b>					
< 25 años	102.512	26.111	34,18	-7.028	-6,42
25 - 44 años	171.601	-13.533	-7,31	-48.338	-21,98
>= 45 años	88.683	-10.922	-10,97	-29.534	-24,98
<b>TOTAL</b>	<b>362.796</b>	<b>1.656</b>	<b>0,46</b>	<b>-84.900</b>	<b>-18,96</b>
<b>MUJERES</b>					
< 25 años	79.959	19.228	31,66	-6.193	-7,19
25 - 44 años	127.020	-9.465	-6,93	-40.038	-23,97
>= 45 años	62.035	-4.462	-6,71	-20.654	-24,98
<b>TOTAL</b>	<b>269.014</b>	<b>5.301</b>	<b>2,01</b>	<b>-66.885</b>	<b>-19,91</b>
<b>AMBOS SEXOS</b>					
< 25 años	182.471	45.339	33,06	-13.221	-6,76
25 - 44 años	298.621	-22.998	-7,15	-88.376	-22,84
>= 45 años	150.718	-15.384	-9,26	-50.188	-24,98
<b>TOTAL</b>	<b>631.810</b>	<b>6.957</b>	<b>1,11</b>	<b>-151.785</b>	<b>-19,37</b>
<b>SECTOR</b>					
AGRICULTURA	70.518	-14.043	-16,61	-10.772	-13,25
INDUSTRIA	41.015	-1.622	-3,80	-17.889	-30,37
CONSTRUCCIÓN	54.251	-2.682	-4,71	-16.769	-23,61
SERVICIOS	466.026	25.304	5,74	-106.355	-18,58
<b>TOTAL</b>	<b>631.810</b>	<b>6.957</b>	<b>1,11</b>	<b>-151.785</b>	<b>-19,37</b>

**CONTRATOS INDEFINIDOS (CONVERSIONES) POR SEXO, EDAD Y SECTOR DE ACTIVIDAD ECONÓMICA**

	TOTAL	VARIACIÓN			
		MENSUAL		ANUAL	
		ABSOLUTA	RELATIVA	ABSOLUTA	RELATIVA
<b>POR SEXO Y EDAD</b>					
<b>HOMBRES</b>					
< 25 años	4.609	708	18,15	-6.946	-60,11
25 - 44 años	10.528	-1.627	-13,39	-32.415	-75,48
>= 45 años	5.568	-774	-12,20	-19.817	-78,07
<b>TOTAL</b>	<b>20.705</b>	<b>-1.693</b>	<b>-7,56</b>	<b>-59.178</b>	<b>-74,08</b>
<b>MUJERES</b>					
< 25 años	3.209	-30	-0,93	-6.190	-65,86
25 - 44 años	9.182	-1.295	-12,36	-26.133	-74,00
>= 45 años	4.357	-753	-14,74	-12.373	-73,96
<b>TOTAL</b>	<b>16.748</b>	<b>-2.078</b>	<b>-11,04</b>	<b>-44.696</b>	<b>-72,74</b>
<b>AMBOS SEXOS</b>					
< 25 años	7.818	678	9,50	-13.136	-62,69
25 - 44 años	19.710	-2.922	-12,91	-58.548	-74,81
>= 45 años	9.925	-1.527	-13,33	-32.190	-76,43
<b>TOTAL</b>	<b>37.453</b>	<b>-3.771</b>	<b>-9,15</b>	<b>-103.874</b>	<b>-73,50</b>
<b>SECTOR</b>					
AGRICULTURA	1.208	-90	-6,93	-5.088	-80,81
INDUSTRIA	5.850	-1.012	-14,75	-12.445	-68,02
CONSTRUCCIÓN	3.674	-339	-8,45	-13.637	-78,78
SERVICIOS	26.721	-2.330	-8,02	-72.704	-73,12
<b>TOTAL</b>	<b>37.453</b>	<b>-3.771</b>	<b>-9,15</b>	<b>-103.874</b>	<b>-73,50</b>

JUNIO 2023

**CONTRATOS INDEFINIDOS SEGÚN MODALIDAD POR EDAD, SEXO Y SECTOR DE ACTIVIDAD ECONÓMICA**

TIPO DE CONTRATO	TOTAL		EDAD DEL TRABAJADOR				
	MES	%	<20	20-24	25-29	30-44	>=45
INDEFINIDO (Bonif./No Bonif.)	592.695	93,81	57.699	116.753	85.823	192.423	139.997
INDEFINIDOS PERSONAS CON DISCAPACIDAD	1.662	0,26	48	153	153	512	796
<b>TOTAL INDEFINIDOS INICIALES</b>	<b>594.357</b>	<b>94,07</b>	<b>57.747</b>	<b>116.906</b>	<b>85.976</b>	<b>192.935</b>	<b>140.793</b>
CONVERTIDOS EN INDEFINIDOS	37.453	5,93	984	6.834	6.463	13.247	9.925
<b>TOTAL</b>	<b>631.810</b>	<b>100,00</b>	<b>58.731</b>	<b>123.740</b>	<b>92.439</b>	<b>206.182</b>	<b>150.718</b>

**CONVERTIDOS EN INDEFINIDOS SEGÚN CONTRATOS DE ORIGEN:**

OBRA O SERVICIO	4.095	10,93	17	201	436	1.575	1.866
CIRCUNSTANCIAS DE LA PRODUC.	21.912	58,51	663	3.442	3.604	8.369	5.834
MEJORA OCUPABIL. INSERC. LABORAL	19	0,05		3	2	8	6
ARTISTAS Y PERS. TECNICO O AUX.	3	0,01			2		1
SUSTITUCION	6.532	17,44	118	885	1.067	2.584	1.878
TEMP. PERSONAS CON DISCAPACIDAD	429	1,15	1	21	49	130	228
RELEVO	98	0,26		4	16	50	28
SUSTITUCIÓN JUBILACIÓN 64 AÑOS							
OBTEN. PRACTICA PROFESIONAL	3.968	10,59	124	2.069	1.204	506	65
FORMACIÓN EN ALTERNANCIA	376	1,00	61	208	83	20	4
PERSONAL INVESTIGADOR DOCTOR							
OTROS CONTRATOS	21	0,06		1		5	15
<b>TOTAL</b>	<b>37.453</b>	<b>100,00</b>	<b>984</b>	<b>6.834</b>	<b>6.463</b>	<b>13.247</b>	<b>9.925</b>

TIPO DE CONTRATO	TOTAL	SEXO		SECTOR DE ACTIVIDAD ECONÓMICA			
		HOMBRES	MUJERES	AGRICULTURA	INDUSTRIA	CONSTRUCCIÓN	SERVICIOS
INDEFINIDO (Bonif./No Bonif.)	592.695	341.069	251.626	69.284	35.005	50.442	437.964
INDEFINIDOS PERSONAS CON DISCAPACIDA	1.662	1.022	640	26	160	135	1.341
<b>TOTAL INDEFINIDOS INICIALES</b>	<b>594.357</b>	<b>342.091</b>	<b>252.266</b>	<b>69.310</b>	<b>35.165</b>	<b>50.577</b>	<b>439.305</b>
CONVERTIDOS EN INDEFINIDOS	37.453	20.705	16.748	1.208	5.850	3.674	26.721
<b>TOTAL</b>	<b>631.810</b>	<b>362.796</b>	<b>269.014</b>	<b>70.518</b>	<b>41.015</b>	<b>54.251</b>	<b>466.026</b>

**CONVERTIDOS EN INDEFINIDOS SEGÚN CONTRATOS DE ORIGEN:**

OBRA O SERVICIO	4.095	2.697	1.398	97	465	1.179	2.354
CIRCUNSTANCIAS DE LA PRODUC.	21.912	12.236	9.676	1.046	3.556	1.958	15.352
MEJORA OCUPABIL. INSERC. LABORAL	19	1	18				19
ARTISTAS Y PERS. TECNICO O AUX.	3	2	1				3
SUSTITUCION	6.532	2.742	3.790	61	828	145	5.498
TEMP. PERSONAS CON DISCAPACIDAD	429	262	167	1	49	9	370
RELEVO	98	48	50		44	3	51
SUSTITUCIÓN JUBILACIÓN 64 AÑOS							
OBTEN. PRACTICA PROFESIONAL	3.968	2.468	1.500	3	826	343	2.796
FORMACIÓN EN ALTERNANCIA	376	235	141		77	35	264
PERSONAL INVESTIGADOR DOCTOR							
OTROS CONTRATOS	21	14	7		5	2	14
<b>TOTAL</b>	<b>37.453</b>	<b>20.705</b>	<b>16.748</b>	<b>1.208</b>	<b>5.850</b>	<b>3.674</b>	<b>26.721</b>

**CONTRATOS TEMPORALES POR SEXO, EDAD Y SECTOR DE ACTIVIDAD ECONÓMICA**

	TOTAL	VARIACIÓN			
		MENSUAL		ANUAL	
		ABSOLUTA	RELATIVA	ABSOLUTA	RELATIVA
<b>POR SEXO Y EDAD</b>					
<b>HOMBRES</b>					
< 25 años	127.884	34.921	37,56	-13.303	-9,42
25 - 44 años	192.226	-1.352	-0,70	-49.321	-20,42
>= 45 años	105.397	-4.071	-3,72	-19.305	-15,48
<b>TOTAL</b>	<b>425.507</b>	<b>29.498</b>	<b>7,45</b>	<b>-81.929</b>	<b>-16,15</b>
<b>MUJERES</b>					
< 25 años	115.675	33.712	41,13	-8.521	-6,86
25 - 44 años	201.297	7.445	3,84	-27.649	-12,08
>= 45 años	118.514	3.130	2,71	-6.301	-5,05
<b>TOTAL</b>	<b>435.486</b>	<b>44.287</b>	<b>11,32</b>	<b>-42.471</b>	<b>-8,89</b>
<b>AMBOS SEXOS</b>					
< 25 años	243.559	68.633	39,24	-21.824	-8,22
25 - 44 años	393.523	6.093	1,57	-76.970	-16,36
>= 45 años	223.911	-941	-0,42	-25.606	-10,26
<b>TOTAL</b>	<b>860.993</b>	<b>73.785</b>	<b>9,37</b>	<b>-124.400</b>	<b>-12,62</b>
<b>SECTOR</b>					
AGRICULTURA	63.203	-15.460	-19,65	-25.787	-28,98
INDUSTRIA	106.742	8.925	9,12	-14.647	-12,07
CONSTRUCCIÓN	22.424	-570	-2,48	-3.591	-13,80
SERVICIOS	668.624	80.890	13,76	-80.375	-10,73
<b>TOTAL</b>	<b>860.993</b>	<b>73.785</b>	<b>9,37</b>	<b>-124.400</b>	<b>-12,62</b>

**CONTRATOS TEMPORALES SEGÚN MODALIDAD POR EDAD, SEXO Y SECTOR DE ACTIVIDAD ECONÓMICA**

TIPO DE CONTRATO	TOTAL		EDAD DEL TRABAJADOR				
	MES	%	<20	20-24	25-29	30-44	>=45
CIRCUNSTANCIAS DE LA PRODUC.	651.223	75,64	56.654	142.092	92.826	202.311	157.340
MEJORA OCUPABIL. INSERC. LABORAL	24.241	2,82	461	1.290	1.479	6.302	14.709
FINANC. FONDOS EUROPEOS	1.673	0,19	15	258	409	574	417
ARTISTAS Y PERS. TÉCNICO O AUX.	34.748	4,04	1.091	4.140	5.607	13.762	10.148
SUSTITUCIÓN	115.592	13,43	5.228	20.062	18.187	38.975	33.140
TEMPORAL PERS.CON DISCAPACIDAD	2.053	0,24	45	187	172	666	983
RELEVO	766	0,09	5	40	70	346	305
JUBILACIÓN PARCIAL	1.909	0,22					1.909
SUST. JUBILACIÓN 64 AÑOS	8	0,00				2	6
OBTEN. PRÁCTICA PROFESIONAL	6.244	0,73	835	3.404	1.262	622	121
FORMACIÓN EN ALTERNANCIA	5.578	0,65	1.335	2.099	1.089	341	714
PERSONAL INVESTIGADOR DOCTOR	70	0,01			20	46	4
INVESTIGADOR PREDOCTORAL EN FORMAC.	486	0,06		124	273	86	3
OTROS CONTRATOS	16.402	1,91	855	3.339	3.210	4.886	4.112
	<b>860.993</b>	<b>100,00%</b>	<b>66.524</b>	<b>177.035</b>	<b>124.604</b>	<b>268.919</b>	<b>223.911</b>
<b>SEXO</b>							
	<b>TOTAL</b>	<b>HOMBRE</b>	<b>MUJER</b>	<b>AGRICULTURA</b>	<b>INDUSTRIA</b>	<b>CONSTRUCCIÓN</b>	<b>SERVICIOS</b>
CIRCUNSTANCIAS DE LA PRODUC.	651.223	333.610	317.613	60.032	92.946	13.986	484.259
MEJORA OCUPABIL. INSERC. LABORAL	24.241	11.268	12.973	1.314	108	6.220	16.599
FINANC. FONDOS EUROPEOS	1.673	864	809	141		63	1.469
ARTISTAS Y PERS. TÉCNICO O AUX.	34.748	22.188	12.560		41	1	34.706
SUSTITUCIÓN	115.592	38.877	76.715	1.522	10.585	1.146	102.339
TEMPORAL PERS.CON DISCAPACIDAD	2.053	1.245	808	8	244	37	1.764
RELEVO	766	363	403	23	100	18	625
JUBILACIÓN PARCIAL	1.909	1.346	563	19	698	45	1.147
SUST. JUBILACIÓN 64 AÑOS	8	2	6				8
OBTEN. PRÁCTICA PROFESIONAL	6.244	3.791	2.453	23	1.348	413	4.460
FORMACIÓN EN ALTERNANCIA	5.578	2.893	2.685	20	585	404	4.569
PERSONAL INVESTIGADOR DOCTOR	70	35	35				70
INVESTIGADOR PREDOCTORAL EN FORMAC.	486	238	248				486
OTROS CONTRATOS	16.402	8.787	7.615	101	87	91	16.123
<b>TOTAL</b>	<b>860.993</b>	<b>425.507</b>	<b>435.486</b>	<b>63.203</b>	<b>106.742</b>	<b>22.424</b>	<b>668.624</b>

**CONTRATOS TEMPORALES POR TIPO DE JORNADA Y MODALIDAD**

	TOTAL	VARIACIÓN			
		MENSUAL		ANUAL	
		ABSOLUTA	RELATIVA	ABSOLUTA	RELATIVA
<b>JORNADA A TIEMPO COMPLETO:</b>					
OBRA O SERVICIO				-1.522	-100,00
CIRCUNSTANCIAS DE LA PRODUC.	409.733	26.336	6,87	-93.582	-18,59
FINANC. FONDOS EUROPEOS	1.396	193	16,04	480	52,40
MEJORA OCUPABIL. INSERC. LABORAL	20.699	-3.613	-14,86	-872	-4,04
ARTISTAS Y PERS. TECNICO O AUX.	33.329	5.108	18,10	33.329	
SUSTITUCIÓN	73.004	-3.843	-5,00	-4.898	-6,29
TEMPORAL PERS. CON DISCAPACIDAD	1.438	68	4,96	-60	-4,01
RELEVO	303	103	51,50	38	14,34
JUBILACIÓN ESPECIAL 64 AÑOS	8	-2	-20,00	-5	-38,46
OBTEN. PRÁCTICA PROFESIONAL	5.085	2.751	117,87	-650	-11,33
FORMACIÓN EN ALTERNANCIA	5.578	1.110	24,84	1.261	29,21
PERSONAL INVESTIGADOR DOCTOR	70	45	180,00	70	
INVESTIGADOR PREDOCTORAL EN FORMAC.	486	148	43,79	251	106,81
OTROS CONTRATOS	10.603	1.312	14,12	-16.295	-60,58
<b>TOTAL</b>	<b>561.732</b>	<b>29.716</b>	<b>5,59</b>	<b>-82.455</b>	<b>-12,80</b>
<b>JORNADA A TIEMPO PARCIAL:</b>					
OBRA O SERVICIO				-619	-100,00
CIRCUNSTANCIAS DE LA PRODUC.	241.490	50.615	26,52	-32.583	-11,89
FINANC. FONDOS EUROPEOS	277	45	19,40	-18	-6,10
MEJORA OCUPABIL. INSERC. LABORAL	3.542	673	23,46	605	20,60
ARTISTAS Y PERS. TECNICO O AUX.	1.419	123	9,49	1.419	
SUSTITUCIÓN	42.588	-7.623	-15,18	-5.166	-10,82
TEMPORAL PERS. CON DISCAPACIDAD	615	-100	-13,99	-226	-26,87
RELEVO	463	42	9,98	46	11,03
JUBILACIÓN PARCIAL	1.909	-471	-19,79	-41	-2,10
OBTEN. PRÁCTICA PROFESIONAL	1.159	544	88,46	-131	-10,16
OTROS CONTRATOS	5.799	221	3,96	-5.231	-47,43
<b>TOTAL</b>	<b>299.261</b>	<b>44.069</b>	<b>17,27</b>	<b>-41.945</b>	<b>-12,29</b>
<b>TOTAL</b>	<b>860.993</b>	<b>73.785</b>	<b>9,37</b>	<b>-124.400</b>	<b>-12,62</b>

**CONTRATOS TEMPORALES POR MODALIDAD**

	TOTAL	VARIACIÓN			
		MENSUAL		ANUAL	
		ABSOLUTA	RELATIVA	ABSOLUTA	RELATIVA
OBRA O SERVICIO				-2.141	-100,00
CIRCUNSTANCIAS DE LA PRODUC.	651.223	76.951	13,40	-126.165	-16,23
FINANC. FONDOS EUROPEOS	1.673	238	16,59	462	38,15
MEJORA OCUPABIL. INSERC. LABORAL	24.241	-2.940	-10,82	-267	-1,09
ARTISTAS Y PERS. TECNICO O AUX.	34.748	5.231	17,72	34.748	
SUSTITUCIÓN	115.592	-11.466	-9,02	-10.064	-8,01
TEMPORAL PERS. CON DISCAPACIDAD	2.053	-32	-1,53	-286	-12,23
RELEVO	766	145	23,35	84	12,32
JUBILACIÓN PARCIAL	1.909	-471	-19,79	-41	-2,10
JUBILACIÓN ESPECIAL 64 AÑOS	8	-2	-20,00	-5	-38,46
OBTEN. PRÁCTICA PROFESIONAL	6.244	3.295	111,73	-781	-11,12
FORMACIÓN EN ALTERNANCIA	5.578	1.110	24,84	1.261	29,21
PERSONAL INVESTIGADOR DOCTOR	70	45	180,00	70	
INVESTIGADOR PREDOCTORAL EN FORMAC.	486	148	43,79	251	106,81
OTROS CONTRATOS	16.402	1.533	10,31	-21.526	-56,75
<b>TOTAL</b>	<b>860.993</b>	<b>73.785</b>	<b>9,37</b>	<b>-124.400</b>	<b>-12,62</b>

**CONTRATOS FORMATIVOS**

	TOTAL	VARIACIÓN			
		MENSUAL		ANUAL	
		ABSOLUTA	RELATIVA	ABSOLUTA	RELATIVA
OBTEN. PRÁCTICA PROFESIONAL	6.244	3.295	111,73	-781	-11,12
FORMACIÓN EN ALTERNANCIA	5.578	1.110	24,84	1.261	29,21
<b>TOTAL</b>	<b>11.822</b>	<b>4.405</b>	<b>59,39</b>	<b>480</b>	<b>4,23</b>

JUNIO 2023

## EVOLUCIÓN DE LOS CONTRATOS

	VARIACIÓN RELATIVA			INDEFINIDOS				TEMPORALES			
	TOTAL	VARIACIÓN RELATIVA		TOTAL	% SOBRE TOTAL CONT.	VARIACIÓN RELATIVA		TOTAL	% SOBRE TOTAL CONT.	VARIACIÓN RELATIVA	
		MENSUAL	ANUAL			MENSUAL	ANUAL			MENSUAL	ANUAL
<b>AÑO 2019</b>											
ENERO	1.858.077	8,68	6,18	181.348	9,76%	25,26	4,85	1.676.729	90,24%	7,15	6,33
FEBRERO	1.571.017	-15,45	1,59	168.697	10,74%	-6,98	-3,21	1.402.320	89,26%	-16,37	2,20
MARZO	1.709.848	8,84	3,83	179.821	10,52%	6,59	-7,04	1.530.027	89,48%	9,11	5,27
ABRIL	1.765.185	3,24	-0,42	174.980	9,91%	-2,69	-7,75	1.590.205	90,09%	3,93	0,46
MAYO	2.075.741	17,59	0,84	184.161	8,87%	5,25	-7,96	1.891.580	91,13%	18,95	1,79
<b>JUNIO</b>	<b>2.009.011</b>	<b>-3,21</b>	<b>-2,27</b>	<b>174.159</b>	<b>8,67%</b>	<b>-5,43</b>	<b>-9,75</b>	<b>1.834.852</b>	<b>91,33%</b>	<b>-3,00</b>	<b>-1,50</b>
JULIO	2.179.527	8,49	4,45	185.713	8,52%	6,63	-2,33	1.993.814	91,48%	8,66	5,13
AGOSTO	1.519.922	-30,26	-5,15	123.277	8,11%	-33,62	-19,91	1.396.645	91,89%	-29,95	-3,58
SEPTIEMBRE	2.094.635	37,81	7,29	238.723	11,40%	93,65	2,56	1.855.912	88,60%	32,88	7,93
OCTUBRE	2.224.757	6,21	-0,83	237.866	10,69%	-0,36	-1,84	1.986.891	89,31%	7,06	-0,71
NOVIEMBRE	1.764.169	-20,70	-5,52	171.612	9,73%	-27,85	-13,14	1.592.557	90,27%	-19,85	-4,61
DICIEMBRE	1.740.332	-1,35	1,80	139.077	7,99%	-18,96	-3,94	1.601.255	92,01%	0,55	2,33
<b>AÑO 2020</b>											
ENERO	1.764.837	1,41	-5,02	178.978	10,14%	28,69	-1,31	1.585.859	89,86%	-0,96	-5,42
FEBRERO	1.594.763	-9,64	1,51	178.193	11,17%	-0,44	5,63	1.416.570	88,83%	-10,67	1,02
MARZO	1.256.510	-21,21	-26,51	145.393	11,57%	-18,41	-19,15	1.111.117	88,43%	-21,56	-27,38
ABRIL	673.149	-46,43	-61,87	59.042	8,77%	-59,39	-66,26	614.107	91,23%	-44,73	-61,38
MAYO	850.617	26,36	-59,02	76.692	9,02%	29,89	-58,36	773.925	90,98%	26,02	-59,09
<b>JUNIO</b>	<b>1.159.602</b>	<b>36,32</b>	<b>-42,28</b>	<b>114.393</b>	<b>9,86%</b>	<b>49,16</b>	<b>-34,32</b>	<b>1.045.209</b>	<b>90,14%</b>	<b>35,05</b>	<b>-43,04</b>
JULIO	1.536.122	32,47	-29,52	141.105	9,19%	23,35	-24,02	1.395.017	90,81%	33,47	-30,03
AGOSTO	1.118.663	-27,18	-26,40	96.275	8,61%	-31,77	-21,90	1.022.388	91,39%	-26,71	-26,80
SEPTIEMBRE	1.632.484	45,93	-22,06	163.209	10,00%	69,52	-31,63	1.469.275	90,00%	43,71	-20,83
OCTUBRE	1.551.357	-4,97	-30,27	152.319	9,82%	-6,67	-35,96	1.399.038	90,18%	-4,78	-29,59
NOVIEMBRE	1.449.810	-6,55	-17,82	128.189	8,84%	-15,84	-25,30	1.321.621	91,16%	-5,53	-17,01
DICIEMBRE	1.355.147	-6,53	-22,13	111.822	8,25%	-12,77	-19,60	1.243.325	91,75%	-5,92	-22,35
<b>AÑO 2021</b>											
ENERO	1.302.429	-3,89	-26,20	124.191	9,54%	11,06	-30,61	1.178.238	90,46%	-5,23	-25,70
FEBRERO	1.212.284	-6,92	-23,98	132.431	10,92%	6,63	-25,68	1.079.853	89,08%	-8,35	-23,77
MARZO	1.404.107	15,82	11,75	207.191	14,76%	56,45	42,50	1.196.916	85,24%	10,84	7,72
ABRIL	1.356.845	-3,37	101,57	164.080	12,09%	-20,81	177,90	1.192.765	87,91%	-0,35	94,23
MAYO	1.545.308	13,89	81,67	156.148	10,10%	-4,83	103,60	1.389.160	89,90%	16,47	79,50
<b>JUNIO</b>	<b>1.798.047</b>	<b>16,36</b>	<b>55,06</b>	<b>172.866</b>	<b>9,61%</b>	<b>10,71</b>	<b>51,12</b>	<b>1.625.181</b>	<b>90,39%</b>	<b>16,99</b>	<b>55,49</b>
JULIO	1.838.250	2,24	19,67	165.500	9,00%	-4,26	17,29	1.672.750	91,00%	2,93	19,91
AGOSTO	1.407.563	-23,43	25,83	118.985	8,45%	-28,11	23,59	1.288.578	91,55%	-22,97	26,04
SEPTIEMBRE	1.923.846	36,68	17,85	216.688	11,26%	82,11	32,77	1.707.158	88,74%	32,48	16,19
OCTUBRE	1.892.584	-1,62	22,00	198.496	10,49%	-8,40	30,32	1.694.088	89,51%	-0,77	21,09
NOVIEMBRE	2.021.546	6,81	39,44	282.981	14,00%	42,56	120,75	1.738.565	86,00%	2,63	31,55
DICIEMBRE	1.681.550	-16,82	24,09	173.784	10,33%	-38,59	55,41	1.507.766	89,67%	-13,28	21,27
<b>AÑO 2022</b>											
ENERO	1.596.332	-5,07	22,57	238.672	14,95%	37,34	92,18	1.357.660	85,05%	-9,96	15,23
FEBRERO	1.444.057	-9,54	19,12	316.841	21,94%	32,75	139,25	1.127.216	78,06%	-16,97	4,39
MARZO	1.671.841	15,77	19,07	513.677	30,73%	62,12	147,92	1.158.164	69,27%	2,75	-3,24
ABRIL	1.450.093	-13,26	6,87	698.646	48,18%	36,01	325,80	751.447	51,82%	-35,12	-37,00
MAYO	1.640.595	13,14	6,17	730.427	44,52%	4,55	367,78	910.168	55,48%	21,12	-34,48
<b>JUNIO</b>	<b>1.768.988</b>	<b>7,83</b>	<b>-1,62</b>	<b>783.595</b>	<b>44,30%</b>	<b>7,28</b>	<b>353,30</b>	<b>985.393</b>	<b>55,70%</b>	<b>8,26</b>	<b>-39,37</b>
JULIO	1.655.515	-6,41	-9,94	685.992	41,44%	-12,46	314,50	969.523	58,56%	-1,61	-42,04
AGOSTO	1.283.791	-22,45	-8,79	506.731	39,47%	-26,13	325,88	777.060	60,53%	-19,85	-39,70
SEPTIEMBRE	1.660.792	29,37	-13,67	775.856	46,72%	53,11	258,05	884.936	53,28%	13,88	-48,16
OCTUBRE	1.524.139	-8,23	-19,47	697.335	45,75%	-10,12	251,31	826.804	54,25%	-6,57	-51,19
NOVIEMBRE	1.424.283	-6,55	-29,54	615.236	43,20%	-11,77	117,41	809.047	56,80%	-2,15	-53,46
DICIEMBRE	1.189.917	-16,46	-29,24	464.152	39,01%	-24,56	167,09	725.765	60,99%	-10,29	-51,86
<b>AÑO 2023</b>											
ENERO	1.200.749	0,91	-24,78	530.306	44,16%	14,25	122,19	670.443	55,84%	-7,62	-50,62
FEBRERO	1.084.802	-9,66	-24,88	493.200	45,46%	-7,00	55,66	591.602	54,54%	-11,76	-47,52
MARZO	1.315.095	21,23	-21,34	615.674	46,82%	24,83	19,86	699.421	53,18%	18,22	-39,61
ABRIL	1.157.316	-12,00	-20,19	530.537	45,84%	-13,83	-24,06	626.779	54,16%	-10,39	-16,59
MAYO	1.412.061	22,01	-13,93	624.853	44,25%	17,78	-14,45	787.208	55,75%	25,60	-13,51
<b>JUNIO</b>	<b>1.492.803</b>	<b>5,72</b>	<b>-15,61</b>	<b>631.810</b>	<b>42,32%</b>	<b>1,11</b>	<b>-19,37</b>	<b>860.993</b>	<b>57,68%</b>	<b>9,37</b>	<b>-12,62</b>
JULIO											
AGOSTO											
SEPTIEMBRE											
OCTUBRE											
NOVIEMBRE											
DICIEMBRE											

**PERSONAS CONTRATADAS SEGÚN SEXO POR TIPO DE CONTRATO**

	AMBOS SEXOS			HOMBRES			MUJERES		
	CONTRATOS	PERSONAS	MEDIA	CONTRATOS	PERSONAS	MEDIA	CONTRATOS	PERSONAS	MEDIA
<b>TOTAL CONTRATOS</b>	<b>1.492.803</b>	<b>1.221.799</b>	<b>1,22</b>	<b>788.303</b>	<b>640.670</b>	<b>1,23</b>	<b>704.500</b>	<b>581.129</b>	<b>1,21</b>
<b>INDEFINIDOS</b>	<b>631.810</b>	<b>591.935</b>	<b>1,07</b>	<b>362.796</b>	<b>336.973</b>	<b>1,08</b>	<b>269.014</b>	<b>254.962</b>	<b>1,06</b>
<b>TEMPORALES</b>	<b>860.993</b>	<b>665.153</b>	<b>1,29</b>	<b>425.507</b>	<b>322.859</b>	<b>1,32</b>	<b>435.486</b>	<b>342.294</b>	<b>1,27</b>
CIRCUNSTANCIAS DE LA PRODUC.	651.223	508.531	1,28	333.610	255.291	1,31	317.613	253.240	1,25
FINANC. FONDOS EUROPEOS	1.673	1.659	1,01	864	857	1,01	809	802	1,01
MEJORA OCUPABIL. INSERC. LABORAL	24.241	24.126	1,00	11.268	11.216	1,00	12.973	12.910	1,00
ARTISTAS Y PERS. TECNICO O AUX.	34.748	19.980	1,74	22.188	12.277	1,81	12.560	7.703	1,63
SUSTITUCION	115.592	99.884	1,16	38.877	35.019	1,11	76.715	64.865	1,18
TEMPORAL PERS. CON DISCAPACIDAD	2.053	2.022	1,02	1.245	1.236	1,01	808	786	1,03
RELEVO	766	756	1,01	363	357	1,02	403	399	1,01
JUBILACION PARCIAL	1.909	1.893	1,01	1.346	1.337	1,01	563	556	1,01
SUSTITUCION POR JUBILACION 64 AÑOS	8	8	1,00	2	2	1,00	6	6	1,00
OBTEN. PRACTICA PROFESIONAL	6.244	6.227	1,00	3.791	3.787	1,00	2.453	2.440	1,01
FORMACION EN ALTERNANCIA	5.578	5.559	1,00	2.893	2.886	1,00	2.685	2.673	1,00
PERSONAL INVESTIGADOR DOCTOR	70	70	1,00	35	35	1,00	35	35	1,00
INVESTIGADOR PREDOCTORAL EN FORMACIÓN	486	483	1,01	238	236	1,01	248	247	1,00
OTROS CONTRATOS	16.402	11.463	1,43	8.787	5.724	1,54	7.615	5.739	1,33

**CONTRATOS POR CC.AA. Y PROVINCIAS**

PROVINCIA AUTONOMÍA	TOTAL	VARIACIÓN			
		MENSUAL		ANUAL	
		ABSOLUTA	RELATIVA	ABSOLUTA	RELATIVA
ALMERIA	22.857	727	3,29	-6.701	-22,67
CADIZ	40.189	2.449	6,49	-11.917	-22,87
CORDOBA	23.716	-3.689	-13,46	-7.459	-23,93
GRANADA	28.353	-345	-1,20	-5.335	-15,84
HUELVA	22.181	-3.516	-13,68	-7.142	-24,36
JAEN	18.286	-1.648	-8,27	-4.189	-18,64
MALAGA	56.440	1.198	2,17	-16.706	-22,84
SEVILLA	66.621	-4.842	-6,78	-11.192	-14,38
ANDALUCIA	278.643	-9.666	-3,35	-70.641	-20,22
HUESCA	10.007	245	2,51	176	1,79
TERUEL	3.495	547	18,55	-1.041	-22,95
ZARAGOZA	35.803	3.848	12,04	-6.419	-15,20
ARAGON	49.305	4.640	10,39	-7.284	-12,87
PRINCIPADO DE ASTURIAS	24.180	3.572	17,33	-3.970	-14,10
ILLES BALEARS	49.221	-4.822	-8,92	-10.074	-16,99
PALMAS LAS	29.318	2.375	8,81	-5.057	-14,71
STA. CRUZ DE TENERIFE	27.615	3.186	13,04	-4.604	-14,29
CANARIAS	56.933	5.561	10,82	-9.661	-14,51
CANTABRIA	17.402	2.315	15,34	-3.258	-15,77
ALBACETE	18.520	4.560	32,66	-3.771	-16,92
CIUDAD REAL	13.034	-20	-0,15	-2.146	-14,14
CUENCA	8.676	2.105	32,03	-2.170	-20,01
GUADALAJARA	11.313	2.167	23,69	-899	-7,36
TOLEDO	18.161	1.536	9,24	-2.553	-12,32
CASTILLA-LA MANCHA	69.704	10.348	17,43	-11.539	-14,20
AVILA	3.898	767	24,50	-475	-10,86
BURGOS	10.479	988	10,41	-1.775	-14,49
LEON	9.975	707	7,63	-1.448	-12,68
PALENCIA	6.610	1.155	21,17	926	16,29
SALAMANCA	9.432	749	8,63	-348	-3,56
SEGOVIA	5.346	855	19,04	-954	-15,14
SORIA	2.774	522	23,18	-617	-18,20
VALLADOLID	15.812	342	2,21	-2.709	-14,63
ZAMORA	4.617	759	19,67	-140	-2,94
CASTILLA Y LEON	68.943	6.844	11,02	-7.540	-9,86
BARCELONA	177.702	12.396	7,50	-20.260	-10,23
GIRONA	29.067	5.944	25,71	-5.148	-15,05
LLEIDA	19.133	2.554	15,41	1.174	6,54
TARRAGONA	24.881	1.520	6,51	-5.957	-19,32
CATALUÑA	250.783	22.414	9,81	-30.191	-10,75
ALICANTE/ALACANT	50.880	6.379	14,33	-10.902	-17,65
CASTELLON/CASTELLO	15.708	2.622	20,04	-5.455	-25,78
VALENCIA	72.515	6.519	9,88	-25.659	-26,14
COM. VALENCIANA	139.103	15.520	12,56	-42.016	-23,20
BADAJOS	28.127	1.279	4,76	-6.459	-18,68
CACERES	11.727	-1.442	-10,95	-4.461	-27,56
EXTREMADURA	39.854	-163	-0,41	-10.920	-21,51
CORUÑA A	31.393	4.242	15,62	-2.311	-6,86
LUGO	7.257	668	10,14	-1.062	-12,77
OURENSE	5.738	460	8,72	-488	-7,84
PONTEVEDRA	28.750	4.353	17,84	-3.343	-10,42
GALICIA	73.138	9.723	15,33	-7.204	-8,97
COM. DE MADRID	201.592	16.292	8,79	-36.635	-15,38
REGION DE MURCIA	60.060	-10.876	-15,33	-10.836	-15,28
COM. FORAL DE NAVARRA	27.384	3.152	13,01	-4.990	-15,41
ARABA/ALAVA	13.299	-170	-1,26	-1.855	-12,24
BIZKAIA	35.637	4.830	15,68	-2.860	-7,43
GIPUZKOA	23.971	3.880	19,31	-1.152	-4,59
PAIS VASCO	72.907	8.540	13,27	-5.867	-7,45
LA RIOJA	9.986	-2.663	-21,05	-3.320	-24,95
CEUTA	1.501	169	12,69	-71	-4,52
MELILLA	1.281	-284	-18,15	-204	-13,74
ZONA EXTRANJERA	883	126	16,64	36	4,25
<b>TOTAL</b>	<b>1.492.803</b>	<b>80.742</b>	<b>5,72</b>	<b>-276.185</b>	<b>-15,61</b>



**CONTRATOS INDEFINIDOS POR CC.AA. Y PROVINCIAS \***

PROVINCIA AUTONOMÍA	TOTAL	VARIACIÓN			
		MENSUAL		ANUAL	
		ABSOLUTA	RELATIVA	ABSOLUTA	RELATIVA
ALMERIA	11.636	381	3,39	-4.615	-28,40
CADIZ	14.099	1.776	14,41	-8.847	-38,56
CORDOBA	7.680	-233	-2,94	-3.265	-29,83
GRANADA	10.328	-496	-4,58	-3.388	-24,70
HUELVA	8.409	-2.556	-23,31	-3.841	-31,36
JAEN	5.630	-565	-9,12	-2.494	-30,70
MALAGA	26.749	333	1,26	-8.235	-23,54
SEVILLA	24.438	-2.283	-8,54	-4.548	-15,69
ANDALUCIA	108.969	-3.643	-3,24	-39.233	-26,47
HUESCA	5.451	-442	-7,50	278	5,37
TERUEL	1.359	91	7,18	-470	-25,70
ZARAGOZA	14.577	1.261	9,47	-2.919	-16,68
ARAGON	21.387	910	4,44	-3.111	-12,70
PRINCIPADO DE ASTURIAS	7.570	608	8,73	-2.659	-25,99
ILLES BALEARS	36.596	-5.175	-12,39	-8.154	-18,22
PALMAS LAS	13.632	1.010	8,00	-3.196	-18,99
STA. CRUZ DE TENERIFE	12.123	1.098	9,96	-3.230	-21,04
CANARIAS	25.755	2.108	8,91	-6.426	-19,97
CANTABRIA	5.498	930	20,36	-1.899	-25,67
ALBACETE	12.149	3.682	43,49	-568	-4,47
CIUDAD REAL	6.274	517	8,98	-1.080	-14,69
CUENCA	5.054	1.781	54,41	-1.610	-24,16
GUADALAJARA	2.748	-273	-9,04	-627	-18,58
TOLEDO	6.738	668	11,00	-1.745	-20,57
CASTILLA-LA MANCHA	32.963	6.375	23,98	-5.630	-14,59
AVILA	1.357	278	25,76	-452	-24,99
BURGOS	3.345	-327	-8,91	-1.248	-27,17
LEON	3.654	-39	-1,06	-982	-21,18
PALENCIA	1.149	68	6,29	-206	-15,20
SALAMANCA	3.001	418	16,18	-385	-11,37
SEGOVIA	1.712	-89	-4,94	-848	-33,13
SORIA	999	92	10,14	-342	-25,50
VALLADOLID	6.614	193	3,01	127	1,96
ZAMORA	1.326	62	4,91	-166	-11,13
CASTILLA Y LEON	23.157	656	2,92	-4.502	-16,28
BARCELONA	73.077	688	0,95	-10.847	-12,92
GIRONA	17.184	3.917	29,52	-3.146	-15,47
LLEIDA	10.865	940	9,47	796	7,91
TARRAGONA	12.334	281	2,33	-2.885	-18,96
CATALUÑA	113.460	5.826	5,41	-16.082	-12,41
ALICANTE/ALACANT	26.614	651	2,51	-8.253	-23,67
CASTELLON/CASTELLO	8.049	931	13,08	-3.271	-28,90
VALENCIA	32.367	369	1,15	-8.328	-20,46
COM. VALENCIANA	67.030	1.951	3,00	-19.852	-22,85
BADAJOS	7.751	-143	-1,81	-3.510	-31,17
CACERES	4.072	-674	-14,20	-2.237	-35,46
EXTREMADURA	11.823	-817	-6,46	-5.747	-32,71
CORUÑA A	9.649	697	7,79	-2.968	-23,52
LUGO	2.682	276	11,47	-697	-20,63
OURENSE	1.879	-38	-1,98	-598	-24,14
PONTEVEDRA	8.783	1.079	14,01	-2.539	-22,43
GALICIA	22.993	2.014	9,60	-6.802	-22,83
COM. DE MADRID	93.254	1.686	1,84	-19.973	-17,64
REGION DE MURCIA	32.244	-6.683	-17,17	-4.065	-11,20
COM. FORAL DE NAVARRA	6.365	199	3,23	-1.930	-23,27
ARABA/ALAVA	3.050	-340	-10,03	-798	-20,74
BIZKAIA	8.104	407	5,29	-2.290	-22,03
GIPUZKOA	6.866	1.144	19,99	-818	-10,65
PAIS VASCO	18.020	1.211	7,20	-3.906	-17,81
LA RIOJA	3.135	-1.182	-27,38	-1.279	-28,98
CEUTA	613	88	16,76	-201	-24,69
MELILLA	539	-115	-17,58	-273	-33,62
ZONA EXTRANJERA	439	10	2,33	-61	-12,20
<b>TOTAL</b>	<b>631.810</b>	<b>6.957</b>	<b>1,11</b>	<b>-151.785</b>	<b>-19,37</b>

(\*) Incluye contratos convertidos en indefinidos

**CONTRATOS TEMPORALES POR CC.AA. Y PROVINCIAS**

PROVINCIA AUTONOMÍA	TOTAL	VARIACIÓN			
		MENSUAL		ANUAL	
		ABSOLUTA	RELATIVA	ABSOLUTA	RELATIVA
ALMERIA	11.221	346	3,18	-2.086	-15,68
CADIZ	26.090	673	2,65	-3.070	-10,53
CORDOBA	16.036	-3.456	-17,73	-4.194	-20,73
GRANADA	18.025	151	0,84	-1.947	-9,75
HUELVA	13.772	-960	-6,52	-3.301	-19,33
JAEN	12.656	-1.083	-7,88	-1.695	-11,81
MALAGA	29.691	865	3,00	-8.471	-22,20
SEVILLA	42.183	-2.559	-5,72	-6.644	-13,61
ANDALUCIA	169.674	-6.023	-3,43	-31.408	-15,62
HUESCA	4.556	687	17,76	-102	-2,19
TERUEL	2.136	456	27,14	-571	-21,09
ZARAGOZA	21.226	2.587	13,88	-3.500	-14,16
ARAGON	27.918	3.730	15,42	-4.173	-13,00
PRINCIPADO DE ASTURIAS	16.610	2.964	21,72	-1.311	-7,32
ILLES BALEARS	12.625	353	2,88	-1.920	-13,20
PALMAS LAS	15.686	1.365	9,53	-1.861	-10,61
STA. CRUZ DE TENERIFE	15.492	2.088	15,58	-1.374	-8,15
CANARIAS	31.178	3.453	12,45	-3.235	-9,40
CANTABRIA	11.904	1.385	13,17	-1.359	-10,25
ALBACETE	6.371	878	15,98	-3.203	-33,46
CIUDAD REAL	6.760	-537	-7,36	-1.066	-13,62
CUENCA	3.622	324	9,82	-560	-13,39
GUADALAJARA	8.565	2.440	39,84	-272	-3,08
TOLEDO	11.423	868	8,22	-808	-6,61
CASTILLA-LA MANCHA	36.741	3.973	12,12	-5.909	-13,85
AVILA	2.541	489	23,83	-23	-0,90
BURGOS	7.134	1.315	22,60	-527	-6,88
LEON	6.321	746	13,38	-466	-6,87
PALENCIA	5.461	1.087	24,85	1.132	26,15
SALAMANCA	6.431	331	5,43	37	0,58
SEGOVIA	3.634	944	35,09	-106	-2,83
SORIA	1.775	430	31,97	-275	-13,41
VALLADOLID	9.198	149	1,65	-2.836	-23,57
ZAMORA	3.291	697	26,87	26	0,80
CASTILLA Y LEON	45.786	6.188	15,63	-3.038	-6,22
BARCELONA	104.625	11.708	12,60	-9.413	-8,25
GIRONA	11.883	2.027	20,57	-2.002	-14,42
LLEIDA	8.268	1.614	24,26	378	4,79
TARRAGONA	12.547	1.239	10,96	-3.072	-19,67
CATALUÑA	137.323	16.588	13,74	-14.109	-9,32
ALICANTE/ALACANT	24.266	5.728	30,90	-2.649	-9,84
CASTELLON/CASTELLO	7.659	1.691	28,33	-2.184	-22,19
VALENCIA	40.148	6.150	18,09	-17.331	-30,15
COM. VALENCIANA	72.073	13.569	23,19	-22.164	-23,52
BADAJOS	20.376	1.422	7,50	-2.949	-12,64
CACERES	7.655	-768	-9,12	-2.224	-22,51
EXTREMADURA	28.031	654	2,39	-5.173	-15,58
CORUÑA A	21.744	3.545	19,48	657	3,12
LUGO	4.575	392	9,37	-365	-7,39
OURENSE	3.859	498	14,82	110	2,93
PONTEVEDRA	19.967	3.274	19,61	-804	-3,87
GALICIA	50.145	7.709	18,17	-402	-0,80
COM. DE MADRID	108.338	14.606	15,58	-16.662	-13,33
REGION DE MURCIA	27.816	-4.193	-13,10	-6.771	-19,58
COM. FORAL DE NAVARRA	21.019	2.953	16,35	-3.060	-12,71
ARABA/ALAVA	10.249	170	1,69	-1.057	-9,35
BIZKAIA	27.533	4.423	19,14	-570	-2,03
GIPUZKOA	17.105	2.736	19,04	-334	-1,92
PAIS VASCO	54.887	7.329	15,41	-1.961	-3,45
LA RIOJA	6.851	-1.481	-17,77	-2.041	-22,95
CEUTA	888	81	10,04	130	17,15
MELILLA	742	-169	-18,55	69	10,25
ZONA EXTRANJERA	444	116	35,37	97	27,95
<b>TOTAL</b>	<b>860.993</b>	<b>73.785</b>	<b>9,37</b>	<b>-124.400</b>	<b>-12,62</b>

## CONTRATOS POR CC.AA. Y PROVINCIAS. DATOS ACUMULADOS

PROVINCIA					
AUTONOMÍA	TOTAL	INDEFINIDOS *	% S / TOTAL	TEMPORALES	% S / TOTAL
ALMERIA	121.618	63.703	52,38	57.915	47,62
CADIZ	186.965	67.947	36,34	119.018	63,66
CORDOBA	166.270	65.597	39,45	100.673	60,55
GRANADA	169.696	70.391	41,48	99.305	58,52
HUELVA	187.731	93.510	49,81	94.221	50,19
JAEN	166.942	62.058	37,17	104.884	62,83
MALAGA	288.759	138.435	47,94	150.324	52,06
SEVILLA	375.402	146.147	38,93	229.255	61,07
ANDALUCIA	1.663.383	707.788	42,55	955.595	57,45
HUESCA	42.061	21.946	52,18	20.115	47,82
TERUEL	17.586	7.140	40,60	10.446	59,40
ZARAGOZA	164.171	65.319	39,79	98.852	60,21
ARAGON	223.818	94.405	42,18	129.413	57,82
PRINCIPADO DE ASTURIAS	115.305	39.857	34,57	75.448	65,43
ILLES BALEARS	221.743	165.628	74,69	56.115	25,31
PALMAS LAS	166.636	78.491	47,10	88.145	52,90
STA. CRUZ DE TENERIFE	149.376	69.247	46,36	80.129	53,64
CANARIAS	316.012	147.738	46,75	168.274	53,25
CANTABRIA	85.680	25.810	30,12	59.870	69,88
ALBACETE	67.849	38.485	56,72	29.364	43,28
CIUDAD REAL	68.058	31.247	45,91	36.811	54,09
CUENCA	33.092	16.128	48,74	16.964	51,26
GUADALAJARA	50.169	16.451	32,79	33.718	67,21
TOLEDO	90.038	35.738	39,69	54.300	60,31
CASTILLA-LA MANCHA	309.206	138.049	44,65	171.157	55,35
AVILA	17.698	6.551	37,02	11.147	62,98
BURGOS	49.306	17.684	35,87	31.622	64,13
LEON	48.022	20.524	42,74	27.498	57,26
PALENCIA	32.580	6.017	18,47	26.563	81,53
SALAMANCA	46.126	14.492	31,42	31.634	68,58
SEGOVIA	23.275	8.709	37,42	14.566	62,58
SORIA	12.328	5.040	40,88	7.288	59,12
VALLADOLID	75.432	31.464	41,71	43.968	58,29
ZAMORA	21.073	6.783	32,19	14.290	67,81
CASTILLA Y LEON	325.840	117.264	35,99	208.576	64,01
BARCELONA	924.670	406.584	43,97	518.086	56,03
GIRONA	127.186	70.077	55,10	57.109	44,90
LLEIDA	72.636	41.916	57,71	30.720	42,29
TARRAGONA	119.963	58.460	48,73	61.503	51,27
CATALUÑA	1.244.455	577.037	46,37	667.418	53,63
ALICANTE/ALACANT	240.428	136.560	56,80	103.868	43,20
CASTELLON/CASTELLO	75.748	42.148	55,64	33.600	44,36
VALENCIA	370.209	177.193	47,86	193.016	52,14
COM. VALENCIANA	686.385	355.901	51,85	330.484	48,15
BADAJOS	132.940	39.979	30,07	92.961	69,93
CACERES	60.390	21.370	35,39	39.020	64,61
EXTREMADURA	193.330	61.349	31,73	131.981	68,27
CORUÑA A	147.711	53.120	35,96	94.591	64,04
LUGO	34.146	13.954	40,87	20.192	59,13
OURENSE	28.857	10.968	38,01	17.889	61,99
PONTEVEDRA	132.556	43.408	32,75	89.148	67,25
GALICIA	343.270	121.450	35,38	221.820	64,62
COM. DE MADRID	1.041.107	531.597	51,06	509.510	48,94
REGION DE MURCIA	325.040	187.011	57,53	138.029	42,47
COM. FORAL DE NAVARRA	139.881	34.044	24,34	105.837	75,66
ARABA/ALAVA	67.418	16.637	24,68	50.781	75,32
BIZKAIA	174.185	44.873	25,76	129.312	74,24
GIPUZKOA	114.638	32.044	27,95	82.594	72,05
PAIS VASCO	356.241	93.554	26,26	262.687	73,74
LA RIOJA	51.992	19.256	37,04	32.736	62,96
CEUTA	7.284	2.963	40,68	4.321	59,32
MELILLA	8.425	3.412	40,50	5.013	59,50
ZONA EXTRANJERA	4.429	2.267	51,19	2.162	48,81
<b>TOTAL</b>	<b>7.662.826</b>	<b>3.426.380</b>	<b>44,71</b>	<b>4.236.446</b>	<b>55,29</b>

(\*) Incluye contratos convertidos en indefinidos

**CONTRATOS SEGÚN SECTOR DE ACTIVIDAD ECONÓMICA POR CC.AA Y PROVINCIAS**

PROVINCIA	TOTAL	AGRICULTURA	INDUSTRIA	CONSTRUCCIÓN	SERVICIOS
<b>AUTÓNOMIA</b>					
ALMERIA	22.857	4.557	839	1.293	16.168
CADIZ	40.189	3.473	2.467	2.671	31.578
CORDOBA	23.716	5.344	1.906	3.256	13.210
GRANADA	28.353	4.303	1.839	2.424	19.787
HUELVA	22.181	5.350	836	1.449	14.546
JAEN	18.286	2.499	1.194	1.867	12.726
MALAGA	56.440	2.124	2.365	4.298	47.653
SEVILLA	66.621	11.379	4.713	5.777	44.752
<b>ANDALUCIA</b>	<b>278.643</b>	<b>39.029</b>	<b>16.159</b>	<b>23.035</b>	<b>200.420</b>
HUESCA	10.007	3.022	740	316	5.929
TERUEL	3.495	373	655	184	2.283
ZARAGOZA	35.803	7.366	6.308	1.064	21.065
<b>ARAGON</b>	<b>49.305</b>	<b>10.761</b>	<b>7.703</b>	<b>1.564</b>	<b>29.277</b>
<b>PRINCIPADO DE ASTURIAS</b>	<b>24.180</b>	<b>307</b>	<b>2.394</b>	<b>1.058</b>	<b>20.421</b>
<b>ILLES BALEARS</b>	<b>49.221</b>	<b>307</b>	<b>1.093</b>	<b>2.974</b>	<b>44.847</b>
PALMAS LAS	29.318	359	1.110	1.805	26.044
STA. CRUZ DE TENERIFE	27.615	704	860	1.685	24.366
<b>CANARIAS</b>	<b>56.933</b>	<b>1.063</b>	<b>1.970</b>	<b>3.490</b>	<b>50.410</b>
<b>CANTABRIA</b>	<b>17.402</b>	<b>187</b>	<b>2.552</b>	<b>569</b>	<b>14.094</b>
ALBACETE	18.520	10.364	1.193	500	6.463
CIUDAD REAL	13.034	3.387	1.373	872	7.402
CUENCA	8.676	3.682	1.140	355	3.499
GUADALAJARA	11.313	187	1.477	367	9.282
TOLEDO	18.161	509	2.674	946	14.032
<b>CASTILLA-LA MANCHA</b>	<b>69.704</b>	<b>18.129</b>	<b>7.857</b>	<b>3.040</b>	<b>40.678</b>
AVILA	3.898	238	604	155	2.901
BURGOS	10.479	480	2.381	300	7.318
LEON	9.975	331	1.072	404	8.168
PALENCIA	6.610	143	3.047	204	3.216
SALAMANCA	9.432	162	597	334	8.339
SEGOVIA	5.346	944	896	169	3.337
SORIA	2.774	369	452	103	1.850
VALLADOLID	15.812	1.392	2.592	642	11.186
ZAMORA	4.617	264	882	168	3.303
<b>CASTILLA Y LEON</b>	<b>68.943</b>	<b>4.323</b>	<b>12.523</b>	<b>2.479</b>	<b>49.618</b>
BARCELONA	177.702	425	22.352	6.839	148.086
GIRONA	29.067	352	4.590	995	23.130
LLEIDA	19.133	5.588	1.415	606	11.524
TARRAGONA	24.881	724	3.638	1.058	19.461
<b>CATALUÑA</b>	<b>250.783</b>	<b>7.089</b>	<b>31.995</b>	<b>9.498</b>	<b>202.201</b>
ALICANTE/ALACANT	50.880	3.644	4.904	2.823	39.509
CASTELLON/CASTELLO	15.708	465	1.760	812	12.671
VALENCIA	72.515	2.785	10.546	3.284	55.900
<b>COM. VALENCIANA</b>	<b>139.103</b>	<b>6.894</b>	<b>17.210</b>	<b>6.919</b>	<b>108.080</b>
BADAJOS	28.127	11.011	1.252	1.677	14.187
CACERES	11.727	3.522	578	923	6.704
<b>EXTREMADURA</b>	<b>39.854</b>	<b>14.533</b>	<b>1.830</b>	<b>2.600</b>	<b>20.891</b>
CORUÑA A	31.393	780	3.076	1.295	26.242
LUGO	7.257	368	570	264	6.055
OURENSE	5.738	203	1.082	230	4.223
PONTEVEDRA	28.750	520	4.861	939	22.430
<b>GALICIA</b>	<b>73.138</b>	<b>1.871</b>	<b>9.589</b>	<b>2.728</b>	<b>58.950</b>
<b>COM. DE MADRID</b>	<b>201.592</b>	<b>601</b>	<b>10.702</b>	<b>10.813</b>	<b>179.476</b>
<b>REGION DE MURCIA</b>	<b>60.060</b>	<b>24.646</b>	<b>5.182</b>	<b>2.233</b>	<b>27.999</b>
<b>COM. FORAL DE NAVARRA</b>	<b>27.384</b>	<b>1.199</b>	<b>6.375</b>	<b>645</b>	<b>19.165</b>
ARABA/ALAVA	13.299	667	2.498	348	9.786
GIPUZKOA	23.971	181	3.502	535	19.753
BIZKAIA	35.637	164	4.771	1.369	29.333
<b>PAIS VASCO</b>	<b>72.907</b>	<b>1.012</b>	<b>10.771</b>	<b>2.252</b>	<b>58.872</b>
LA RIOJA	9.986	1.745	1.728	342	6.171
CEUTA	1.501		27	80	1.394
MELILLA	1.281	4	28	95	1.154
<b>ZONA EXTRANJERA</b>	<b>883</b>	<b>21</b>	<b>69</b>	<b>261</b>	<b>532</b>
<b>TOTAL</b>	<b>1.492.803</b>	<b>133.721</b>	<b>147.757</b>	<b>76.675</b>	<b>1.134.650</b>

**CONTRATOS A EXTRANJEROS POR SEXO, EDAD Y SECTOR DE ACTIVIDAD ECONÓMICA**

POR SEXO Y EDAD	TOTAL	VARIACIÓN				ZONA ORIGEN	
		MENSUAL		ANUAL		PAIS COMUNITARIO	PAIS EXTRACOMUNITARIO
		ABSOLUTA	RELATIVA	ABSOLUTA	RELATIVA		
<b>HOMBRES</b>							
< 25 años	36.472	1.061	3,00	-1.835	-4,79	9.698	26.774
25 - 44 años	107.511	-10.484	-8,89	-12.944	-10,75	22.702	84.809
>= 45 años	48.856	-7.410	-13,17	-8.720	-15,15	11.507	37.349
<b>TOTAL</b>	<b>192.839</b>	<b>-16.833</b>	<b>-8,03</b>	<b>-23.499</b>	<b>-10,86</b>	<b>43.907</b>	<b>148.932</b>
<b>MUJERES</b>							
< 25 años	23.383	2.840	13,82	-945	-3,88	8.125	15.258
25 - 44 años	84.186	-3.509	-4,00	-7.050	-7,73	21.495	62.691
>= 45 años	35.217	-799	-2,22	-2.255	-6,02	10.375	24.842
<b>TOTAL</b>	<b>142.786</b>	<b>-1.468</b>	<b>-1,02</b>	<b>-10.250</b>	<b>-6,70</b>	<b>39.995</b>	<b>102.791</b>
<b>AMBOS SEXOS</b>							
< 25 años	59.855	3.901	6,97	-2.780	-4,44	17.823	42.032
25 - 44 años	191.697	-13.993	-6,80	-19.994	-9,44	44.197	147.500
>= 45 años	84.073	-8.209	-8,90	-10.975	-11,55	21.882	62.191
<b>TOTAL</b>	<b>335.625</b>	<b>-18.301</b>	<b>-5,17</b>	<b>-33.749</b>	<b>-9,14</b>	<b>83.902</b>	<b>251.723</b>
<b>SECTOR</b>							
AGRICULTURA	76.486	-21.418	-21,88	-13.895	-15,37	24.078	52.408
INDUSTRIA	26.570	150	0,57	-1.374	-4,92	5.130	21.440
CONSTRUCCIÓN	20.812	-1.972	-8,66	-2.621	-11,19	3.651	17.161
SERVICIOS	211.757	4.939	2,39	-15.859	-6,97	51.043	160.714
<b>TOTAL</b>	<b>335.625</b>	<b>-18.301</b>	<b>-5,17</b>	<b>-33.749</b>	<b>-9,14</b>	<b>83.902</b>	<b>251.723</b>

**CONTRATOS A EXTRANJEROS POR COMUNIDADES AUTÓNOMAS**

COMUNIDADES AUTÓNOMAS	TOTAL	VARIACIÓN				ZONA ORIGEN	
		MENSUAL		ANUAL		PAIS COMUNITARIO	PAIS EXTRACOMUNITARIO
		ABSOLUTA	RELATIVA	ABSOLUTA	RELATIVA		
ANDALUCIA	37.487	-10.331	-21,60	-7.704	-17,05	9.887	27.600
ARAGON	19.427	-73	-0,37	-998	-4,89	6.248	13.179
PRINCIPADO DE ASTURI	2.779	452	19,42	59	2,17	594	2.185
ILLES BALEARS	16.196	-3.273	-16,81	-1.416	-8,04	5.602	10.594
CANARIAS	10.866	1.001	10,15	-1.306	-10,73	3.466	7.400
CANTABRIA	2.469	230	10,27	-257	-9,43	495	1.974
CASTILLA-LA MANCHA	23.840	6.778	39,73	-1.743	-6,81	12.594	11.246
CASTILLA Y LEON	12.335	205	1,69	-522	-4,06	4.069	8.266
CATALUÑA	68.662	-1.229	-1,76	-5.408	-7,30	12.919	55.743
COM. VALENCIANA	33.056	-408	-1,22	-3.597	-9,81	8.845	24.211
EXTREMADURA	4.401	-941	-17,62	-618	-12,31	2.393	2.008
GALICIA	8.558	1.088	14,56	747	9,56	1.514	7.044
COM. DE MADRID	48.640	493	1,02	-4.644	-8,72	9.734	38.906
REGION DE MURCIA	25.163	-9.867	-28,17	-3.334	-11,70	1.263	23.900
COM. FORAL DE NAVAR	5.388	-137	-2,48	-1.013	-15,83	1.148	4.240
PAIS VASCO	12.350	264	2,18	-481	-3,75	1.849	10.501
LA RIOJA	3.169	-2.457	-43,67	-1.513	-32,32	1.222	1.947
CEUTA	136	-29	-17,58	-17	-11,11	6	130
MELILLA	244	-98	-28,65	-32	-11,59	7	237
ZONA EXTRANJERA	459	31	7,24	48	11,68	47	412
<b>TOTAL</b>	<b>335.625</b>	<b>-18.301</b>	<b>-5,17</b>	<b>-33.749</b>	<b>-9,14</b>	<b>83.902</b>	<b>251.723</b>

**CONTRATOS A EXTRANJEROS POR COMUNIDADES AUTÓNOMAS**

PROVINCIA AUTONOMIA	TOTAL	VARIACIÓN			
		MENSUAL		ANUAL	
		ABSOLUTA	RELATIVA	ABSOLUTA	RELATIVA
ALMERIA	7.007	-971	-12,17	-2.807	-28,60
CADIZ	1.956	208	11,90	-243	-11,05
CORDOBA	2.228	-2.051	-47,93	-734	-24,78
GRANADA	3.807	-949	-19,95	-837	-18,02
HUELVA	4.583	-3.906	-46,01	-2.979	-39,39
JAEN	832	-273	-24,71	-75	-8,27
MALAGA	9.529	-834	-8,05	-1.885	-16,51
SEVILLA	7.545	-1.555	-17,09	1.856	32,62
ANDALUCIA	37.487	-10.331	-21,60	-7.704	-17,05
HUESCA	4.681	-1.197	-20,36	715	18,03
TERUEL	863	-101	-10,48	-228	-20,90
ZARAGOZA	13.883	1.225	9,68	-1.485	-9,66
ARAGON	19.427	-73	-0,37	-998	-4,89
PRINCIPADO DE ASTURIAS	2.779	452	19,42	59	2,17
ILLES BALEARS	16.196	-3.273	-16,81	-1.416	-8,04
PALMAS LAS	5.675	480	9,24	-572	-9,16
STA. CRUZ DE TENERIFE	5.191	521	11,16	-734	-12,39
CANARIAS	10.866	1.001	10,15	-1.306	-10,73
CANTABRIA	2.469	230	10,27	-257	-9,43
ALBACETE	10.058	4.663	86,43	-525	-4,96
CIUDAD REAL	3.546	452	14,61	282	8,64
CUENCA	4.170	1.461	53,93	-1.319	-24,03
GUADALAJARA	3.171	375	13,41	123	4,04
TOLEDO	2.895	-173	-5,64	-304	-9,50
CASTILLA-LA MANCHA	23.840	6.778	39,73	-1.743	-6,81
AVILA	636	119	23,02	-86	-11,91
BURGOS	2.167	-443	-16,97	-662	-23,40
LEON	1.186	-145	-10,89	-96	-7,49
PALENCIA	907	180	24,76	246	37,22
SALAMANCA	1.096	-95	-7,98	137	14,29
SEGOVIA	1.861	245	15,16	-156	-7,73
SORIA	844	200	31,06	-64	-7,05
VALLADOLID	3.073	155	5,31	82	2,74
ZAMORA	565	-11	-1,91	77	15,78
CASTILLA Y LEON	12.335	205	1,69	-522	-4,06
BARCELONA	43.654	-1.110	-2,48	-3.616	-7,65
GIRONA	8.240	329	4,16	-1.618	-16,41
LLEIDA	10.462	326	3,22	1.548	17,37
TARRAGONA	6.306	-774	-10,93	-1.722	-21,45
CATALUÑA	68.662	-1.229	-1,76	-5.408	-7,30
ALICANTE/ALACANT	13.271	-114	-0,85	-1.434	-9,75
CASTELLON/CASTELLO	4.215	73	1,76	-836	-16,55
VALENCIA	15.570	-367	-2,30	-1.327	-7,85
COM. VALENCIANA	33.056	-408	-1,22	-3.597	-9,81
BADAJOS	2.976	-484	-13,99	-80	-2,62
CACERES	1.425	-457	-24,28	-538	-27,41
EXTREMADURA	4.401	-941	-17,62	-618	-12,31
CORUÑA A	3.621	272	8,12	384	11,86
LUGO	1.313	237	22,03	25	1,94
OURENSE	858	71	9,02	21	2,51
PONTEVEDRA	2.766	508	22,50	317	12,94
GALICIA	8.558	1.088	14,56	747	9,56
COM. DE MADRID	48.640	493	1,02	-4.644	-8,72
REGION DE MURCIA	25.163	-9.867	-28,17	-3.334	-11,70
COM. FORAL DE NAVARRA	5.388	-137	-2,48	-1.013	-15,83
ARABA/ALAVA	3.187	-598	-15,80	-351	-9,92
GIPUZKOA	3.955	316	8,68	-286	-6,74
BIZKAIA	5.208	546	11,71	156	3,09
PAIS VASCO	12.350	264	2,18	-481	-3,75
LA RIOJA	3.169	-2.457	-43,67	-1.513	-32,32
CEUTA	136	-29	-17,58	-17	-11,11
MELILLA	244	-98	-28,65	-32	-11,59
ZONA EXTRANJERA	459	31	7,24	48	11,68
<b>TOTAL</b>	<b>335.625</b>	<b>-18.301</b>	<b>-5,17</b>	<b>-33.749</b>	<b>-9,14</b>

**PRESTACIONES**

El número de solicitudes de prestaciones a nivel nacional registradas en el mes de mayo de 2023 ascendió a 633.832, lo que representa un 12,7% menos que el mismo mes del año anterior.

Las altas tramitadas han sido 554.954 lo que supone una disminución de 13,9% sobre el mes de mayo de 2022.

El plazo medio de reconocimiento del mes de mayo de 2023 ha sido de 1,41 días, plazo inferior en un 33,6 al mismo mes del año anterior.

Los beneficiarios existentes a final del mes fueron 1.668.948 cifra similar a la del mismo mes del año anterior (1.675.407), lo que representa una disminución del 0,4%.

La cobertura del sistema de protección por desempleo durante el mes de mayo de 2023 ha sido del 64,93%, el mismo indicador en mayo de 2022 fue de 60,65%, lo que supone un aumento del 7,1% (1).

Los gastos totales de mayo de 2023 ascendieron a 1.734,3 millones de euros, lo que supone un aumento del 9,0% respecto al mismo mes del año anterior.

El gasto medio mensual por beneficiario, sin incluir el subsidio agrario de Andalucía y Extremadura, en el mes de mayo de 2023 ha sido de 1.064,2€, lo que supone un aumento sobre el mismo mes del año anterior de 90,7€ (9,3%).

La cuantía media bruta de la prestación contributiva percibida por beneficiario durante el mes de mayo de 2023 ha sido de 954,7 euros, lo que supone un aumento de 66,1 euros sobre el mismo mes del año anterior (7,4%).

El número de beneficiarios extranjeros del mes de mayo de 2023 fue de 175.139 lo que representa un 6,5% más que el mismo mes del año anterior. El ascenso en los beneficiarios procedentes de países no comunitarios (8,7%), es superior a los procedentes de países comunitarios (3,2%).

En relación con el total de beneficiarios de prestaciones por desempleo, los beneficiarios extranjeros representan el 10,49%.

Los beneficiarios extranjeros suponen, por otro lado, el 31,22% del total de demandantes de empleo extranjeros.

Por último, el gasto de las prestaciones de los beneficiarios extranjeros ha sido de 164,1 millones de euros (un 20,2% más que en mayo de 2022) y en relación con el gasto total de las prestaciones por desempleo supone el 9,5%.

(1) El indicador de cobertura responde a la siguiente fórmula:

Total beneficiarios de prestaciones

-----  
Paro Reg. SISPE con experiencia laboral + Beneficiarios del subsidio agrario



**SÍNTESIS DE DATOS NACIONALES DE PRESTACIONES POR DESEMPLEO**

	2021	2022	INCREMENTO 2022 S/ 2021 (%)	2023	INCREMENTO 2023 S/ 2022 (%)
<b>SOLICITUDES</b>	<b>1.543.015</b>	<b>726.210</b>	<b>-52,9</b>	<b>633.832</b>	<b>-12,7</b>
Prestación Contributiva	1.245.772	474.386	-61,9	387.845	-18,2
Subsidio	249.148	211.297	-15,2	206.310	-2,4
Renta Activa de Inserción	31.661	23.921	-24,4	23.484	-1,8
Subsidio Eventuales Agrarios	16.434	16.606	1,0	16.193	-2,5
<b>ALTAS</b>	<b>1.242.032</b>	<b>644.495</b>	<b>-48,1</b>	<b>554.954</b>	<b>-13,9</b>
Prestación Contributiva	1.024.047	442.712	-56,8	359.326	-18,8
Subsidio	182.617	170.325	-6,7	167.503	-1,7
Renta Activa de Inserción	25.358	21.446	-15,4	18.952	-11,6
Subsidio Eventuales Agrarios	10.010	10.012	0,0	9.173	-8,4
<b>PLAZO RECONOCIMIENTO (en días)</b>	<b>3,65</b>	<b>2,12</b>	<b>-42,0</b>	<b>1,41</b>	<b>-33,6</b>
<b>BENEFICIARIOS</b>	<b>2.070.546</b>	<b>1.675.407</b>	<b>-19,1</b>	<b>1.668.948</b>	<b>-0,4</b>
Prestación Contributiva	909.390	679.236	-25,3	698.652	2,9
Subsidio	908.744	800.361	-11,9	788.436	-1,5
Renta Activa Inserción	160.896	108.730	-32,4	100.281	-7,8
Subsidio Eventuales Agrarios	91.516	87.080	-4,8	81.579	-6,3
<b>COBERTURAS (*)</b>					
Bruta	58,80	60,65	3,2	64,93	7,1
<b>CALIDAD</b>					
% de protección Prest. Contributiva	45,95	42,76	-6,9	44,01	2,9
% de protección Prest. Asistenciales	54,05	57,24	5,9	55,99	-2,2
<b>GASTOS (Miles de Euros)</b>	<b>2.332.810</b>	<b>1.591.775</b>	<b>-31,8</b>	<b>1.734.316</b>	<b>9,0</b>
Prestación Contributiva	1.661.913	1.001.335	-39,7	1.111.952	11,0
Subsidio	549.512	493.541	-10,2	528.820	7,1
Renta Activa de Inserción	75.345	51.283	-31,9	48.475	-5,5
Subsidio Eventuales Agrarios	46.043	45.615	-0,9	45.070	-1,2
<b>GASTO MEDIO POR BENEFICIARIO, INCLUIDAS LAS COTIZACIONES A LA S.SOCIAL (euros/mes)</b>	<b>1155,5</b>	<b>973,5</b>	<b>-15,8</b>	<b>1064,2</b>	<b>9,3</b>
<b>CUANTÍA MEDIA POR BENEFICIARIO PRESTACION CONTRIBUTIVA (euros/mes)</b>	<b>868,5</b>	<b>888,6</b>	<b>2,3</b>	<b>954,7</b>	<b>7,4</b>

Fuente: Datos Provisionales del Servicio Público de Empleo Estatal

Notas:

El plazo de reconocimiento no incluye los expedientes del subsidio para trabajadores eventuales agrarios

Gastos contabilizados en el mes de junio y devengados en el mes de mayo

Los gastos incluyen las cotizaciones a la Seguridad Social

Los gastos de subsidio por desempleo incluyen los de la Renta Agraria

En los gastos medios por beneficiario no se incluyen los gastos del subsidio para trabajadores eventuales agrarios

Las cuantías medias de prestación contributiva percibidas por beneficiario no incluyen las cotizaciones a la S. Social y corresponden a la cuantía bruta reconocida por mes (30 días de prestación)

La cuantía media de las prestaciones asistenciales (subsidijs, renta agraria y RAI), es del 80% del IPREM= 480,00 euros (16,00 x 30 días).

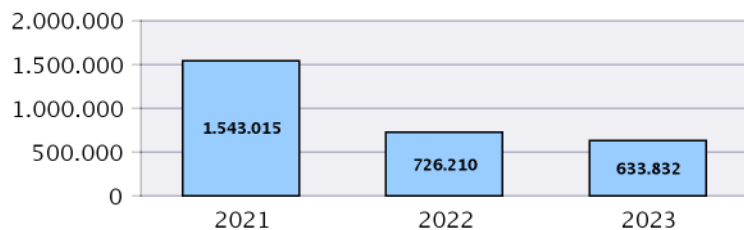
Beneficiarios, altas y solicitudes del mes de mayo.

En el % de protección no se incluyen los beneficiarios del subsidio para trabajadores eventuales agrarios. En prestación asistencial se incluye la RAI

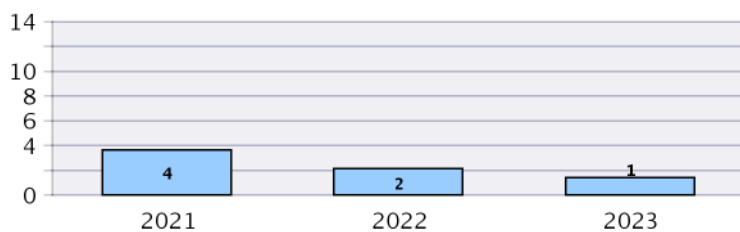
(\*) Nuevo indicador de cobertura

SÍNTESIS DE DATOS NACIONALES DE PRESTACIONES DE DESEMPLEO

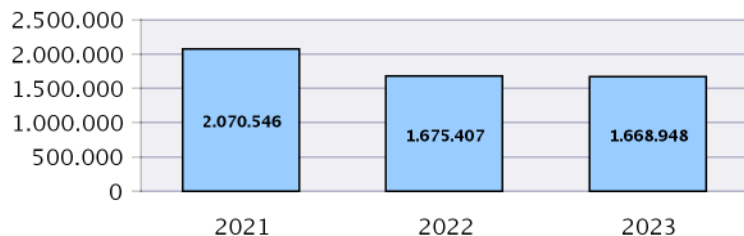
SOLICITUDES



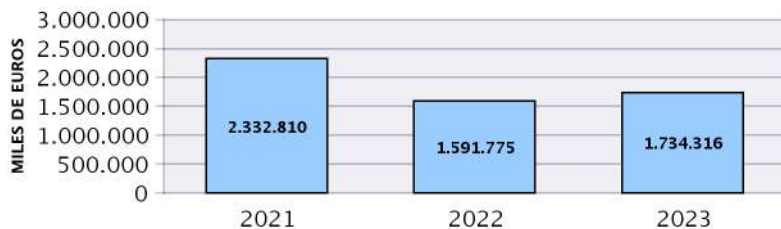
PLAZO RECONOCIMIENTO



BENEFICIARIOS



GASTOS

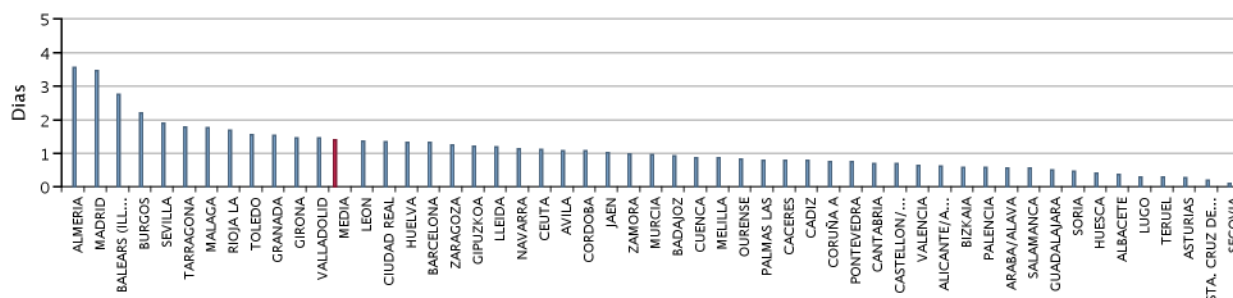


SOLICITUDES, ALTAS Y PLAZO DE RECONOCIMIENTO POR PROVINCIAS

Provincias	Solicitudes					Altas					Plazo Recon. (días)
	Prestacion Contributiva	Subsidio	Renta Activa de Inserción	Subsidio Event. Agrarios	Total	Prestacion Contributiva	Subsidio	Renta Activa de Inserción	Subsidio Event. Agrarios	Total	
ARABA/ALAVA	2.942	686	67		3.695	2.766	558	74		3.398	0,56
ALBACETE	3.314	2.091	213		5.618	3.250	1.932	217		5.399	0,38
ALICANTE/ALACANT	13.003	8.035	1.366		22.404	11.959	6.342	999		19.300	0,62
ALMERIA	10.419	4.570	477	295	15.761	8.877	3.490	366	163	12.896	3,55
AVILA	650	574	60		1.284	644	530	59		1.233	1,08
BADAJOS	4.926	6.696	515	1.040	13.177	4.667	6.026	520	685	11.898	0,92
BALEARS (ILLES)	4.971	2.861	407		8.239	4.258	2.031	245		6.534	2,75
BARCELONA	35.783	14.183	1.885		51.851	30.961	10.055	1.140		42.156	1,32
BURGOS	3.439	869	90		4.398	3.347	787	78		4.212	2,20
CACERES	2.562	3.079	206	526	6.373	2.482	2.738	207	311	5.738	0,79
CADIZ	8.917	10.099	1.219	1.178	21.413	8.938	9.049	1.260	541	19.788	0,79
CASTELLON/CASTELLO	7.829	2.689	272		10.790	7.361	2.136	182		9.679	0,69
CIUDAD REAL	2.526	2.302	322		5.150	2.330	1.928	252		4.510	1,35
CORDOBA	8.122	8.394	628	2.579	19.723	7.647	7.474	609	1.702	17.432	1,07
CORUÑA A	6.311	3.038	341		9.690	6.378	2.834	404		9.616	0,76
CUENCA	1.084	634	59		1.777	1.052	582	53		1.687	0,86
GIRONA	4.175	2.228	287		6.690	3.659	1.448	141		5.248	1,46
GRANADA	6.385	7.871	652	1.846	16.754	5.965	6.959	642	859	14.425	1,53
GUADALAJARA	1.713	1.017	111		2.841	1.482	782	91		2.355	0,51
GIPUZKOA	5.487	1.165	80		6.732	5.227	1.058	81		6.366	1,22
HUELVA	7.326	4.338	386	796	12.846	6.014	3.534	377	255	10.180	1,33
HUESCA	1.459	618	66		2.143	1.398	509	55		1.962	0,40
JAEN	5.233	8.809	528	2.769	17.339	4.901	7.220	475	1.778	14.374	1,02
LEON	1.914	1.149	159		3.222	1.834	1.000	142		2.976	1,36
LLEIDA	2.807	1.182	187		4.176	2.422	772	103		3.297	1,20
RIOJA LA	3.554	761	80		4.395	3.370	619	60		4.049	1,69
LUGO	1.726	955	88		2.769	1.727	880	104		2.711	0,29
MADRID	33.376	16.757	2.016		52.149	28.234	11.532	1.146		40.912	3,46
MALAGA	9.928	9.530	1.183	1.341	21.982	9.180	7.633	930	739	18.482	1,76
MURCIA	42.664	8.868	953		52.485	41.373	7.524	696		49.593	0,97
NAVARRA	20.184	1.427	163		21.774	19.883	1.238	156		21.277	1,14
OURENSE	1.350	936	124		2.410	1.312	835	122		2.269	0,82
ASTURIAS	6.494	3.390	421		10.305	6.426	3.153	513		10.092	0,27
PALENCIA	1.250	492	70		1.812	1.140	374	67		1.581	0,59
PALMAS LAS	8.080	5.275	808		14.163	7.526	4.473	764		12.763	0,80
PONTEVEDRA	9.412	4.261	365		14.038	9.446	4.015	420		13.881	0,76
SALAMANCA	1.908	1.265	139		3.312	1.756	1.117	114		2.987	0,56
STA. CRUZ DE TENERIFE	7.779	6.349	991		15.119	6.740	4.653	625		12.018	0,19
CANTABRIA	4.830	2.035	207		7.072	4.854	1.975	270		7.099	0,70
SEGOVIA	867	462	44		1.373	821	429	45		1.295	0,10
SEVILLA	19.059	18.373	1.864	3.823	43.119	16.270	13.817	1.300	2.140	33.527	1,90
SORIA	1.078	195	21		1.294	1.058	173	26		1.257	0,46
TARRAGONA	5.069	2.776	421		8.266	4.533	2.012	234		6.779	1,78
TERUEL	820	327	27		1.174	759	297	27		1.083	0,29
TOLEDO	3.934	3.278	438		7.650	3.337	2.542	302		6.181	1,55
VALENCIA	27.643	11.351	1.460		40.454	27.495	9.536	1.268		38.299	0,64
VALLADOLID	3.907	1.454	163		5.524	3.751	1.229	154		5.134	1,46
BIZKAIA	8.977	2.256	266		11.499	8.633	2.030	284		10.947	0,59
ZAMORA	790	668	62		1.520	798	639	56		1.493	0,98
ZARAGOZA	9.244	2.868	354		12.466	8.466	2.273	351		11.090	1,24
CEUTA	335	440	106		881	322	392	102		816	1,11
MELILLA	290	384	67		741	297	339	44		680	0,86
<b>TOTAL</b>	<b>387.845</b>	<b>206.310</b>	<b>23.484</b>	<b>16.193</b>	<b>633.832</b>	<b>359.326</b>	<b>167.503</b>	<b>18.952</b>	<b>9.173</b>	<b>554.954</b>	<b>1,41</b>

Solicitudes, altas y plazo de reconocimiento del mes de mayo.

PLAZO DE RECONOCIMIENTO



SOLICITUDES, ALTAS Y PLAZO DE RECONOCIMIENTO POR COMUNIDADES AUTÓNOMAS

Comunidades Autónomas	Solicitudes					Altas					Plazo Recon. (días)
	Prestacion Contributiva	Subsidio	Renta Activa Inserción	Subsidio Event. Agrarios	Total	Prestacion Contributiva	Subsidio	Renta Activa Inserción	Subsidio Event. Agrarios	Total	
ANDALUCIA	75.389	71.984	6.937	14.627	168.937	67.792	59.176	5.959	8.177	141.104	1,57
ARAGON	11.523	3.813	447		15.783	10.623	3.079	433		14.135	1,03
PRINCIPADO DE ASTURIAS	6.494	3.390	421		10.305	6.426	3.153	513		10.092	0,27
ILLES BALEARS	4.971	2.861	407		8.239	4.258	2.031	245		6.534	2,75
CANARIAS	15.859	11.624	1.799		29.282	14.266	9.126	1.389		24.781	0,50
CANTABRIA	4.830	2.035	207		7.072	4.854	1.975	270		7.099	0,70
CASTILLA-LA MANCHA	12.571	9.322	1.143		23.036	11.451	7.766	915		20.132	1,07
CASTILLA Y LEON	15.803	7.128	808		23.739	15.149	6.278	741		22.168	1,20
CATALUÑA	47.834	20.369	2.700		70.983	41.575	14.287	1.618		57.480	1,39
COM. VALENCIANA	48.475	22.075	3.098		73.648	46.815	18.014	2.449		67.278	0,64
EXTREMADURA	7.488	9.775	721	1.566	19.550	7.149	8.764	727	996	17.636	0,88
GALICIA	18.799	9.190	918		28.907	18.863	8.564	1.050		28.477	0,70
COM. DE MADRID	33.376	16.757	2.016		52.149	28.234	11.532	1.146		40.912	3,46
REGION DE MURCIA	42.664	8.868	953		52.485	41.373	7.524	696		49.593	0,97
COM. FORAL DE NAVARRA	20.184	1.427	163		21.774	19.883	1.238	156		21.277	1,14
PAIS VASCO	17.406	4.107	413		21.926	16.626	3.646	439		20.711	0,76
LA RIOJA	3.554	761	80		4.395	3.370	619	60		4.049	1,69
CEUTA	335	440	106		881	322	392	102		816	1,11
MELILLA	290	384	67		741	297	339	44		680	0,86
<b>TOTAL</b>	<b>387.845</b>	<b>206.310</b>	<b>23.484</b>	<b>16.193</b>	<b>633.832</b>	<b>359.326</b>	<b>167.503</b>	<b>18.952</b>	<b>9.173</b>	<b>554.954</b>	<b>1,41</b>

Notas informativas:

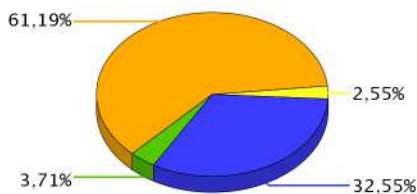
Solicitudes y altas del mes de mayo.

El dato de solicitudes indica el número de expedientes de prestaciones recibidos.

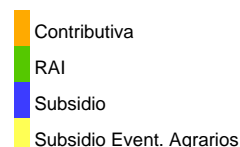
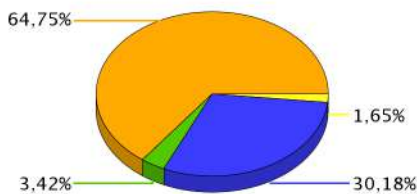
El dato de altas indica el número de expedientes reconocidos, tanto inicialmente como por reanudación de las prestaciones, sin incluir las altas tras las prórrogas del subsidio y en el caso de RAI, indica el dato de participantes en el programa

El plazo de reconocimiento indica el número de días que median entre la fecha de solicitud y la fecha de resolución.

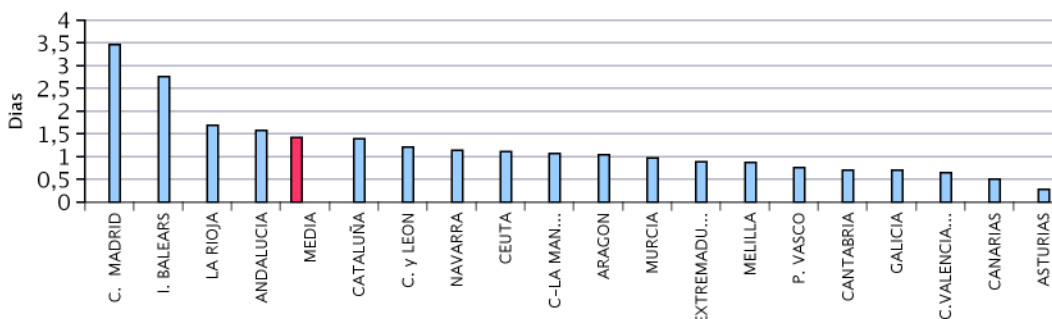
SOLICITUDES



ALTAS



PLAZO DE RECONOCIMIENTO



**BENEFICIARIOS DE PRESTACIONES POR DESEMPLEO POR PROVINCIAS**

Provincias	Beneficiarios				Total
	Prestación Contributiva	Subsidio	Renta Activa de Inserción	Subsidio Eventuales Agrarios	
ARABA/ALAVA	4.437	2.925	317		7.679
ALBACETE	6.109	8.135	1.232		15.476
ALICANTE/ALACANT	28.051	36.326	6.181		70.558
ALMERIA	16.598	16.117	2.179	1.653	36.547
AVILA	2.076	2.768	338		5.182
BADAJOS	10.308	24.238	2.821	7.137	44.504
BALEARS (ILLES)	11.665	8.813	890		21.368
BARCELONA	90.299	62.549	5.442		158.290
BURGOS	4.752	4.636	459		9.847
CACERES	5.809	13.457	1.179	3.739	24.184
CADIZ	18.365	34.643	6.926	5.977	65.911
CASTELLON/CASTELLO	10.417	11.287	1.173		22.877
CIUDAD REAL	6.361	10.720	1.945		19.026
CORDOBA	11.775	28.140	3.012	13.408	56.335
CORUÑA A	13.518	15.337	1.772		30.627
CUENCA	2.877	3.105	333		6.315
GIRONA	11.855	8.868	884		21.607
GRANADA	14.193	29.034	3.640	7.785	54.652
GUADALAJARA	4.131	3.773	378		8.282
GIPUZKOA	8.087	5.186	493		13.766
HUELVA	9.443	14.657	1.920	5.586	31.606
HUESCA	3.292	2.159	231		5.682
JAEN	9.463	24.018	2.422	10.917	46.820
LEON	5.359	6.956	762		13.077
LLEIDA	6.814	4.361	474		11.649
RIOJA LA	4.480	3.544	311		8.335
LUGO	3.476	4.300	434		8.210
MADRID	96.364	67.382	6.170		169.916
MALAGA	24.341	35.353	5.175	5.762	70.631
MURCIA	26.740	23.751	4.160		54.651
NAVARRA	8.883	6.377	610		15.870
OURENSE	3.343	4.787	615		8.745
ASTURIAS	13.079	14.930	1.953		29.962
PALENCIA	1.839	1.852	207		3.898
PALMAS LAS	19.978	24.885	4.090		48.953
PONTEVEDRA	13.245	15.829	1.867		30.941
SALAMANCA	4.128	5.217	639		9.984
STA. CRUZ DE TENERIFE	16.852	23.919	3.835		44.606
CANTABRIA	7.770	8.125	1.154		17.049
SEGOVIA	1.946	1.607	149		3.702
SEVILLA	28.885	55.435	7.065	19.615	111.000
SORIA	1.029	806	69		1.904
TARRAGONA	12.228	11.241	1.248		24.717
TERUEL	1.581	1.521	118		3.220
TOLEDO	10.220	14.508	1.802		26.530
VALENCIA	43.945	46.106	6.838		96.889
VALLADOLID	6.539	5.885	741		13.165
BIZKAIA	13.646	11.310	1.377		26.333
ZAMORA	2.199	2.820	373		5.392
ZARAGOZA	13.888	11.460	1.225		26.573
CEUTA	993	1.926	462		3.381
MELILLA	981	1.352	191		2.524
<b>TOTAL</b>	<b>698.652</b>	<b>788.436</b>	<b>100.281</b>	<b>81.579</b>	<b>1.668.948</b>

El dato de beneficiarios corresponde a los que están de alta el último día del mes de mayo.

El dato de subsidio incluye también a los beneficiarios de la Renta Agraria en las CC.AA de Andalucía y Extremadura.

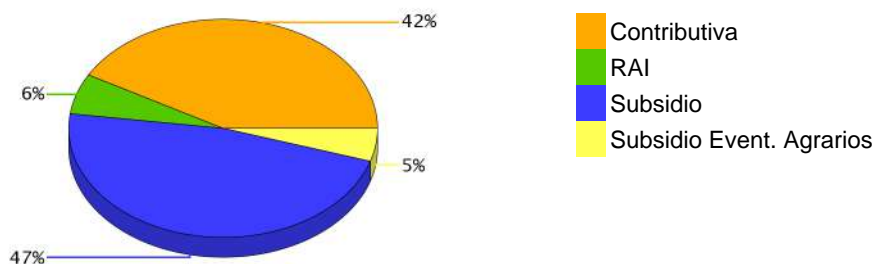
**BENEFICIARIOS DE PRESTACIONES POR DESEMPLEO POR CC.AA.**

Comunidades Autónomas	Beneficiarios				Total
	Prestación Contributiva	Subsidio	Renta Activa de Inserción	Subsidio Eventuales Agrarios	
ANDALUCIA	133.063	237.397	32.339	70.703	473.502
ARAGON	18.761	15.140	1.574		35.475
PRINCIPADO DE ASTURIAS	13.079	14.930	1.953		29.962
ILLES BALEARS	11.665	8.813	890		21.368
CANARIAS	36.830	48.804	7.925		93.559
CANTABRIA	7.770	8.125	1.154		17.049
CASTILLA-LA MANCHA	29.698	40.241	5.690		75.629
CASTILLA Y LEON	29.867	32.547	3.737		66.151
CATALUÑA	121.196	87.019	8.048		216.263
COM. VALENCIANA	82.413	93.719	14.192		190.324
EXTREMADURA	16.117	37.695	4.000	10.876	68.688
GALICIA	33.582	40.253	4.688		78.523
COM. DE MADRID	96.364	67.382	6.170		169.916
REGION DE MURCIA	26.740	23.751	4.160		54.651
COM. FORAL DE NAVARRA	8.883	6.377	610		15.870
PAIS VASCO	26.170	19.421	2.187		47.778
LA RIOJA	4.480	3.544	311		8.335
CEUTA	993	1.926	462		3.381
MELILLA	981	1.352	191		2.524
<b>TOTAL</b>	<b>698.652</b>	<b>788.436</b>	<b>100.281</b>	<b>81.579</b>	<b>1.668.948</b>

El dato de beneficiarios corresponde a los que están de alta el último día del mes de mayo.

El dato de subsidio incluye también a los beneficiarios de la Renta Agraria en las CC.AA de Andalucía y Extremadura.

**DISTRIBUCIÓN DE BENEFICIARIOS**



**GASTOS DE PRESTACIONES POR DESEMPLEO POR PROVINCIAS**

PROVINCIAS	Gasto de Prestaciones (miles de euros)					Cuantía media prestación contributiva percibida por beneficiario (euros/mes)
	Total	Prestacion Contributiva	Subsidio Desempleo	Renta Activa Inserción	Subsidio Eventuales Agrarios	
ARABA/ALAVA	9.670	7.428	2.090	152		993,1
ALBACETE	15.225	9.154	5.479	592		925,7
ALICANTE/ALACANT	69.089	40.575	25.554	2.960		911,1
ALMERIA	35.128	22.840	10.293	1.082	913	930,9
AVILA	4.965	2.918	1.889	158		896,1
BADAJOS	33.461	14.161	14.076	1.333	3.890	833,4
BALEARS (ILLES)	46.958	39.831	6.649	478		1019,7
BARCELONA	199.410	151.389	45.399	2.622		1020,1
BURGOS	11.461	7.796	3.446	219		976,6
CACERES	18.462	7.900	8.047	568	1.947	850,7
CADIZ	55.166	27.922	20.749	3.321	3.175	915,3
CASTELLON/CASTELL	26.336	17.595	8.153	588		966,0
CIUDAD REAL	17.482	9.510	7.002	970		895,0
CORDOBA	42.231	16.883	16.369	1.430	7.550	915,3
CORUÑA A	33.666	21.679	11.138	849		941,4
CUENCA	6.421	4.179	2.075	166		903,6
GIRONA	28.199	21.404	6.363	433		973,1
GRANADA	44.699	21.269	17.159	1.764	4.507	934,5
GUADALAJARA	9.592	6.788	2.618	186		994,7
GIPUZKOA	18.856	14.724	3.896	237		1018,8
HUELVA	23.424	11.995	7.858	930	2.641	914,7
HUESCA	6.922	5.253	1.556	114		958,7
JAEN	34.472	13.709	13.484	1.157	6.123	914,1
LEON	13.668	8.243	5.061	363		923,9
LLEIDA	13.968	10.468	3.260	240		953,3
RIOJA LA	9.967	7.188	2.626	154		970,5
LUGO	8.521	5.245	3.068	208		899,5
MADRID	211.631	159.078	49.527	3.026		990,6
MALAGA	65.213	36.510	22.865	2.479	3.359	934,1
MURCIA	57.806	39.426	16.343	2.037		927,7
NAVARRA	21.132	16.132	4.711	289		1030,3
OURENSE	8.701	4.937	3.470	294		875,2
ASTURIAS	31.087	19.512	10.626	948		918,0
PALENCIA	4.275	2.807	1.360	107		942,0
PALMAS LAS	47.443	28.537	16.952	1.954		933,7
PONTEVEDRA	32.933	20.940	11.107	885		921,0
SALAMANCA	9.860	5.998	3.561	301		908,1
STA. CRUZ DE TENERI	41.947	23.949	16.161	1.837		907,8
CANTABRIA	18.398	12.237	5.610	550		948,2
SEGOVIA	3.964	2.794	1.101	69		916,4
SEVILLA	90.297	42.173	33.728	3.432	10.965	903,2
SORIA	2.334	1.703	597	34		951,0
TARRAGONA	30.571	21.844	8.098	629		971,1
TERUEL	3.691	2.538	1.098	55		935,8
TOLEDO	26.124	15.425	9.796	904		939,0
VALENCIA	101.679	66.302	32.087	3.291		957,7
VALLADOLID	14.580	10.120	4.112	348		925,8
BIZKAIA	32.115	23.192	8.272	652		985,0
ZAMORA	5.356	3.195	1.980	182		894,1
ZARAGOZA	30.805	21.663	8.552	590		962,8
CEUTA	2.733	1.463	1.054	216		977,5
MELILLA	2.220	1.434	693	94		956,8
<b>TOTAL NACIONAL</b>	<b>1.734.316</b>	<b>1.111.952</b>	<b>528.820</b>	<b>48.475</b>	<b>45.070</b>	<b>954,7</b>

Fuente: Datos provisionales del Servicio Público de Empleo Estatal

Notas:

Gastos contabilizados en el mes de junio y devengados en el mes de mayo.

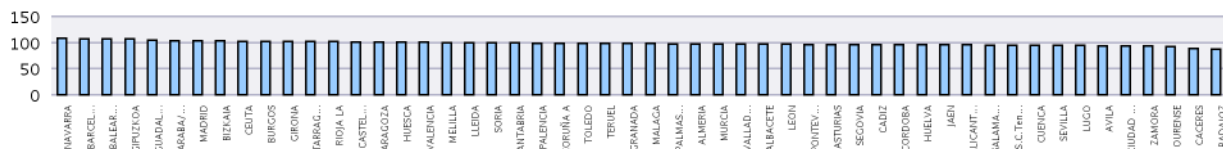
Los gastos incluyen las cotizaciones a la Seguridad Social

Los gastos de subsidio por desempleo incluyen los de Renta Agraria

Las cuantías medias de prestación contributiva percibidas por beneficiario no incluyen las cotizaciones a la S.Social y corresponden a la cuantía bruta reconocida por mes (30 días de prestación)

La cuantía media de las prestaciones asistenciales (subsidijs, renta agraria y RAI), es del 80% del IPREM=480,00 euros (16,00 x 30 días).

**CUANTÍA MEDIA PRESTACIÓN CONTRIBUTIVA POR BENEFICIARIO**



Notas: Valores nacionales = Índice 100

**GASTOS DE PRESTACIONES POR DESEMPLEO CC.AA.**

CC.AA.	Gasto de Prestaciones (miles de euros)					Cuantía media prestación contributiva percibida por beneficiario (euros/mes)
	Total	Prestación Contributiva	Subsidio	Renta Activa de Inserción	Subsidio Eventuales Agrarios	
ANDALUCIA	390.631	193.299	142.506	15.594	39.232	920,0
ARAGON	41.419	29.454	11.206	758		959,8
PRINCIPADO DE ASTURIAS	31.087	19.512	10.626	948		918,0
ILLES BALEARS	46.958	39.831	6.649	478		1019,7
CANARIAS	89.390	52.485	33.113	3.791		921,9
CANTABRIA	18.398	12.237	5.610	550		948,2
CASTILLA-LA MANCHA	74.845	45.056	26.971	2.818		931,2
CASTILLA Y LEON	70.462	45.574	23.108	1.780		928,0
CATALUÑA	272.149	205.105	63.120	3.924		1006,8
COM. VALENCIANA	197.104	124.472	65.794	6.839		942,9
EXTREMADURA	51.922	22.061	22.123	1.901	5.837	839,6
GALICIA	83.821	52.801	28.783	2.237		922,4
COM. DE MADRID	211.631	159.078	49.527	3.026		990,6
REGION DE MURCIA	57.806	39.426	16.343	2.037		927,7
COM. FORAL DE NAVARRA	21.132	16.132	4.711	289		1030,3
PAIS VASCO	60.641	45.343	14.258	1.040		996,8
LA RIOJA	9.967	7.188	2.626	154		970,5
CEUTA	2.733	1.463	1.054	216		977,5
MELILLA	2.220	1.434	693	94		956,8
<b>TOTAL NACIONAL</b>	<b>1.734.316</b>	<b>1.111.952</b>	<b>528.820</b>	<b>48.475</b>	<b>45.070</b>	<b>954,7</b>

Fuente: Datos provisionales del Servicio Público de Empleo Estatal

Notas:

Gastos contabilizados en el mes de junio y devengados en el mes de mayo.

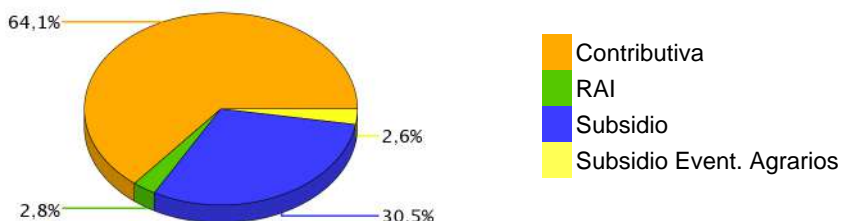
Los gastos incluyen las cotizaciones a la Seguridad Social

Los gastos de subsidio por desempleo incluyen los de Renta Agraria

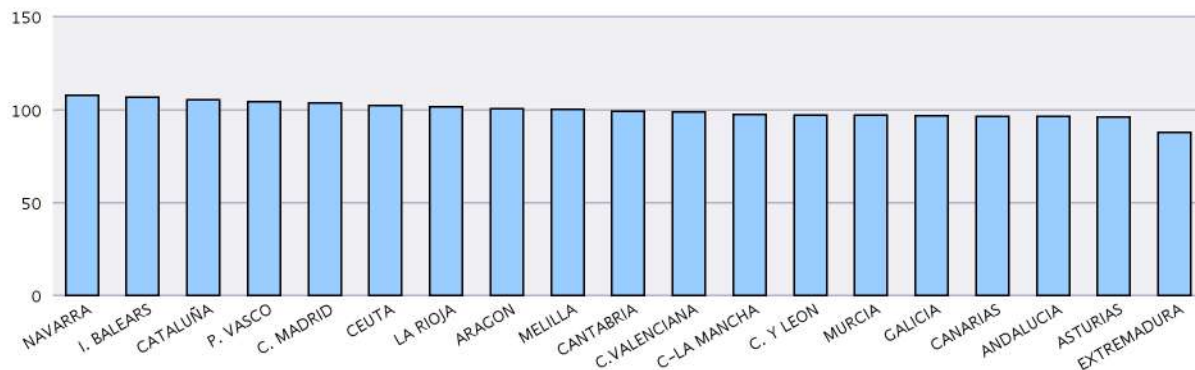
Las cuantías medias de prestación contributiva percibidas por beneficiario no incluyen las cotizaciones a la S.Social y corresponden a la cuantía bruta reconocida por mes (30 días de prestación).

La cuantía media de las prestaciones asistenciales (subsidijs, renta agraria y RAI), es del 80% del IPREM=480,00 euros (16,00 x 30 días)."

DISTRIBUCIÓN DE GASTOS DE PRESTACIONES DE DESEMPLEO



CUANTÍA MEDIA PRESTACIÓN CONTRIBUTIVA POR BENEFICIARIO



Notas: Valores nacionales = Índice 100



**SÍNTESIS DE DATOS NACIONALES DE BENEFICIARIOS DE PRESTACIONES POR DESEMPLEO EXTRANJEROS**

	2021	2022	INCREMENTO 2022 S/ 2021 (%)	2023	INCREMENTO 2023 S/ 2022 (%)
<b>Nº DE BENEFICIARIOS</b>	<b>244.916</b>	<b>164.377</b>	<b>-32,9</b>	<b>175.139</b>	<b>6,5</b>
Prestación Contributiva	140.918	90.656	-35,7	102.703	13,3
Subsidio	79.203	56.327	-28,9	56.042	-0,5
Renta Activa de Inserción	20.166	12.743	-36,8	11.640	-8,7
Subsidio Eventuales Agrarios	4.629	4.651	0,5	4.754	2,2
<b>ENTORNO COMUNITARIO</b>	<b>98.632</b>	<b>64.047</b>	<b>-35,1</b>	<b>66.119</b>	<b>3,2</b>
<b>ENTORNO NO COMUNITARIO</b>	<b>146.284</b>	<b>100.330</b>	<b>-31,4</b>	<b>109.020</b>	<b>8,7</b>
<b>% SOBRE TOTAL BENEFICIARIOS</b>	<b>11,83</b>	<b>9,81</b>	<b>-17,1</b>	<b>10,49</b>	<b>7,0</b>
Prestación Contributiva	15,50	13,35	-13,9	14,70	10,1
Subsidio	8,72	7,04	-19,3	7,11	1,0
Renta Activa de Inserción	12,53	11,72	-6,5	11,61	-1,0
Subsidio Eventuales Agrarios	5,06	5,34	5,6	5,83	9,1
<b>% BENEFICIARIOS s/DEMANDANTES DE EMPLEO EXTRANJEROS</b>	<b>26,08</b>	<b>32,04</b>	<b>22,86</b>	<b>31,22</b>	<b>-2,58</b>
<b>GASTO (Miles de Euros) (1)</b>	<b>185.567</b>	<b>136.545</b>	<b>-26,4</b>	<b>164.140</b>	<b>20,2</b>
Prestación Contributiva	131.332	96.995	-26,1	121.969	25,7
Subsidio	43.356	31.839	-26,6	34.563	8,6
Renta Activa de Inserción	8.497	5.220	-38,6	4.919	-5,8
Subsidio Eventuales Agrarios	2.382	2.491	4,6	2.689	7,9
<b>% S/ GASTO TOTAL PRESTACIONES</b>	<b>8,0</b>	<b>8,6</b>	<b>7,5</b>	<b>9,5</b>	<b>10,5</b>

(1) Datos estimados.

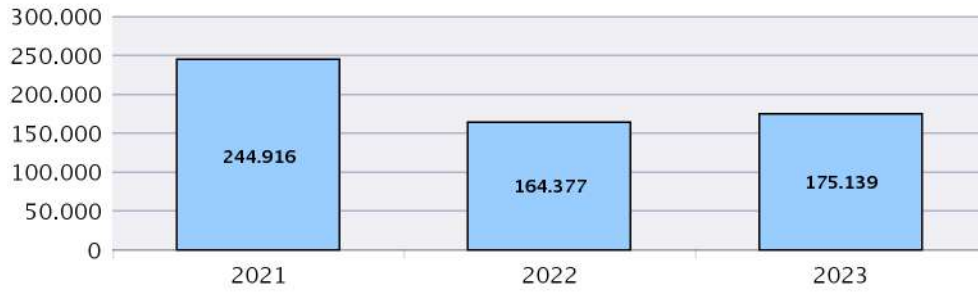
Fuente: Datos provisionales del Servicio Público de Empleo Estatal correspondiente al mes de mayo de cada año.

Notas:

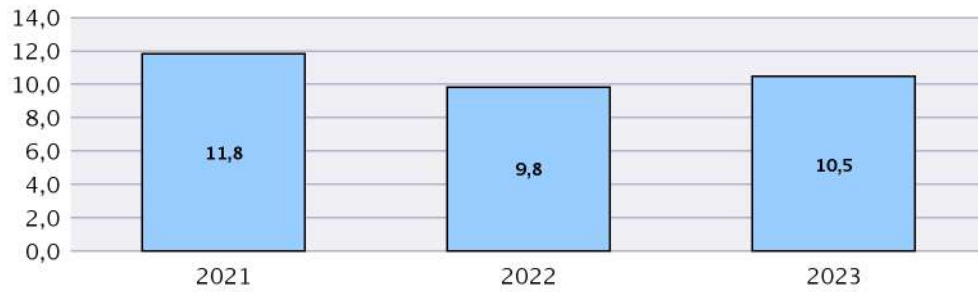
En el entorno comunitario se incluyen los países de la UE, inclusive los de régimen transitorio, los del Espacio Económico Europeo (Liechtenstein, Islandia y Noruega) y la Confederación Suiza.

SÍNTESIS DE DATOS NACIONALES DE BENEFICIARIOS DE PRESTACIONES POR DESEMPLEO EXTRANJEROS

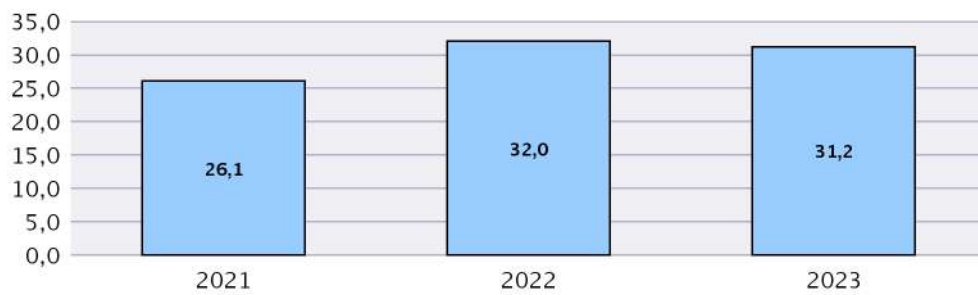
N° DE BENEFICIARIOS



% s/ TOTAL BENEFICIARIOS

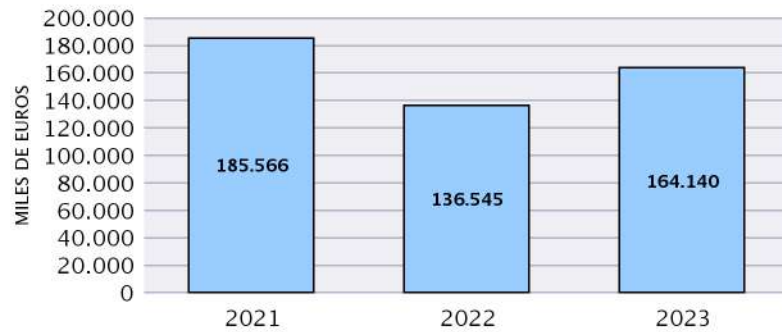


% BENEFICIARIOS s/ DEMANDANTES EMPLEO EXTRANJEROS

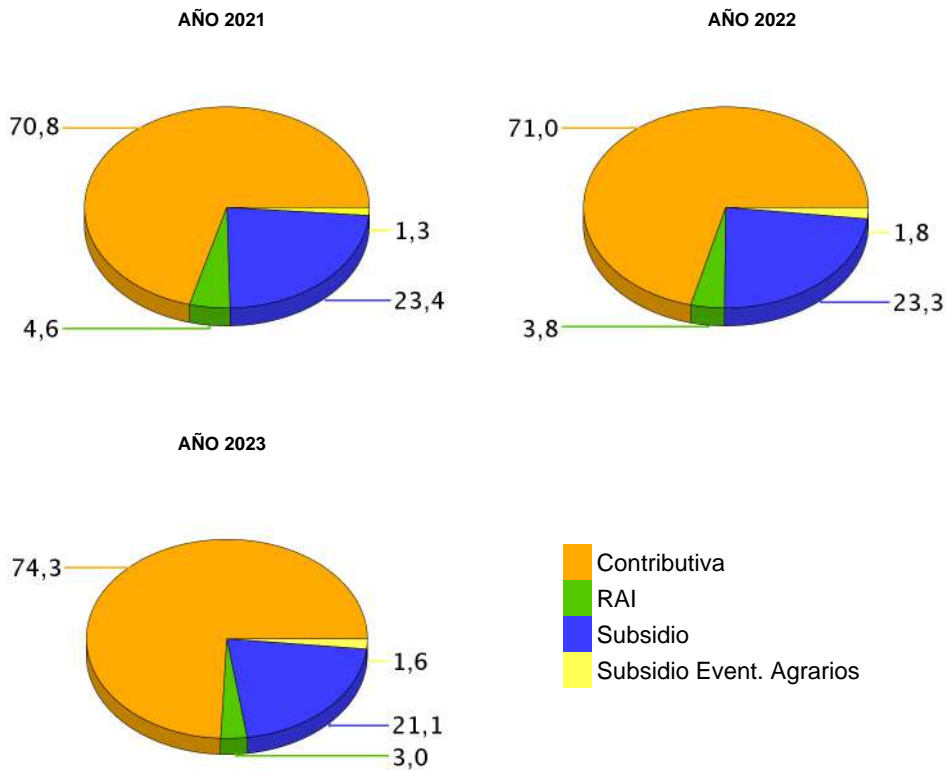


SÍNTESIS DE DATOS NACIONALES DE BENEFICIARIOS DE PRESTACIONES POR DESEMPLEO EXTRANJEROS

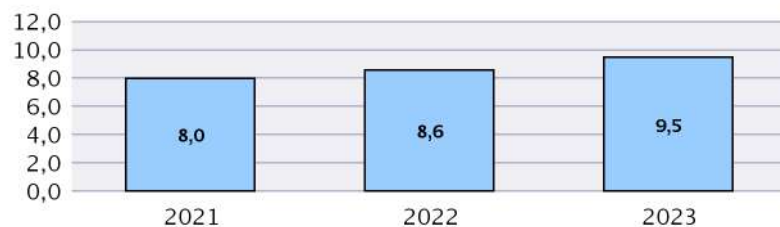
EVOLUCIÓN DEL GASTO DE BENEFICIARIOS EXTRANJEROS



DISTRIBUCIÓN DEL GASTO DE BENEFICIARIOS EXTRANJEROS POR TIPO DE PRESTACIÓN (%)



EVOLUCIÓN % GASTO BENEFICIARIOS EXTRANJEROS s/GASTO TOTAL EN PRESTACIONES



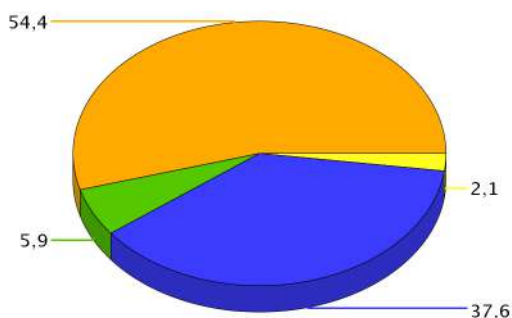
**DISTRIBUCIÓN DE LOS BENEFICIARIOS EXTRANJEROS POR PROVINCIAS**

	Beneficiarios extranjeros			%
	Total	Países comunitarios	Países no comunitarios	
ARABA/ALAVA	909	136	773	0,52
ALBACETE	1.395	615	780	0,80
ALICANTE/ALACANT	9.050	3.409	5.641	5,17
ALMERIA	11.233	2.621	8.612	6,41
AVILA	483	193	290	0,28
BADAJOS	992	543	449	0,57
BALEARS (ILLES)	3.325	1.486	1.839	1,90
BARCELONA	22.969	5.780	17.189	13,11
BURGOS	1.140	739	401	0,65
CACERES	1.206	218	988	0,69
CADIZ	1.465	458	1.007	0,84
CASTELLON/CASTELLO	4.891	3.239	1.652	2,79
CIUDAD REAL	1.724	1.057	667	0,98
CORDOBA	1.160	564	596	0,66
CORUÑA A	1.335	360	975	0,76
CUENCA	1.242	713	529	0,71
GIRONA	4.519	1.118	3.401	2,58
GRANADA	3.068	1.129	1.939	1,75
GUADALAJARA	1.581	793	788	0,90
GIPUZKOA	1.472	333	1.139	0,84
HUELVA	3.373	1.787	1.586	1,93
HUESCA	1.109	598	511	0,63
JAEN	971	252	719	0,55
LEON	714	326	388	0,41
LLEIDA	3.607	1.566	2.041	2,06
RIOJA LA	1.427	655	772	0,81
LUGO	651	207	444	0,37
MADRID	25.739	11.432	14.307	14,70
MALAGA	5.545	2.113	3.432	3,17
MURCIA	8.130	1.206	6.924	4,64
NAVARRA	2.121	701	1.420	1,21
OURENSE	565	251	314	0,32
ASTURIAS	1.569	599	970	0,90
PALENCIA	227	90	137	0,13
PALMAS LAS	3.877	1.647	2.230	2,21
PONTEVEDRA	1.404	476	928	0,80
SALAMANCA	503	194	309	0,29
STA. CRUZ DE TENERIFE	3.801	1.720	2.081	2,17
CANTABRIA	1.180	384	796	0,67
SEGOVIA	829	565	264	0,47
SEVILLA	2.571	992	1.579	1,47
SORIA	276	142	134	0,16
TARRAGONA	4.493	1.612	2.881	2,57
TERUEL	523	258	265	0,30
TOLEDO	3.469	1.631	1.838	1,98
VALENCIA	12.728	5.613	7.115	7,27
VALLADOLID	1.166	657	509	0,67
BIZKAIA	2.117	476	1.641	1,21
ZAMORA	334	217	117	0,19
ZARAGOZA	4.229	2.233	1.996	2,41
CEUTA	303	5	298	0,17
MELILLA	429	10	419	0,24
<b>TOTAL NACIONAL</b>	<b>175.139</b>	<b>66.119</b>	<b>109.020</b>	<b>100,00</b>

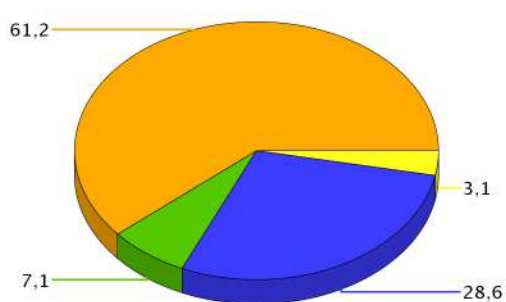
**DISTRIBUCIÓN DE LOS BENEFICIARIOS EXTRANJEROS POR COMUNIDADES AUTÓNOMAS**

	TOTAL					COMUNITARIOS					NO COMUNITARIOS				
	Prestaciones R.D.Leg 1/94		Subs. Event. Agr.	RAI	Total	Prestaciones R.D.Leg 1/94		Subs. Event. Agr.	RAI	Total	Prestaciones R.D.Leg 1/94		Subs. Event. Agr.	RAI	Total
	Contrib.	Subsidio				Contrib.	Subsidio				Contrib.	Subsidio			
ANDALUCIA	16.082	7.175	3.892	2.237	29.386	4.782	3.025	1.251	858	9.916	11.300	4.150	2.641	1.379	19.470
ARAGON	3.383	2.128		350	5.861	1.630	1.325		134	3.089	1.753	803		216	2.772
PRINCIPADO DE ASTU	773	629		167	1.569	293	254		52	599	480	375		115	970
ILLES BALEARS	2.258	900		167	3.325	999	423		64	1.486	1.259	477		103	1.839
CANARIAS	4.376	2.689		613	7.678	1.968	1.166		233	3.367	2.408	1.523		380	4.311
CANTABRIA	622	448		110	1.180	198	159		27	384	424	289		83	796
CASTILLA-LA MANCHA	4.569	4.154		688	9.411	2.280	2.170		359	4.809	2.289	1.984		329	4.602
CASTILLA Y LEON	2.915	2.356		401	5.672	1.470	1.462		191	3.123	1.445	894		210	2.549
CATALUÑA	23.665	10.139		1.784	35.588	6.872	2.856		348	10.076	16.793	7.283		1.436	25.512
COM. VALENCIANA	14.159	10.255		2.255	26.669	5.884	5.510		867	12.261	8.275	4.745		1.388	14.408
EXTREMADURA	577	574	862	185	2.198	277	257	152	75	761	300	317	710	110	1.437
GALICIA	1.997	1.681		277	3.955	612	596		86	1.294	1.385	1.085		191	2.661
COM. DE MADRID	16.477	8.122		1.140	25.739	6.711	4.350		371	11.432	9.766	3.772		769	14.307
REGION DE MURCIA	5.758	1.817		555	8.130	610	466		130	1.206	5.148	1.351		425	6.924
COM. FORAL DE NAVA	1.269	716		136	2.121	379	285		37	701	890	431		99	1.420
PAIS VASCO	2.660	1.445		393	4.498	602	301		42	945	2.058	1.144		351	3.553
LA RIOJA	954	405		68	1.427	411	226		18	655	543	179		50	772
CEUTA	66	161		76	303	3	2			5	63	159		76	298
MELILLA	143	248		38	429	7	2		1	10	136	246		37	419
<b>TOTAL</b>	<b>102.703</b>	<b>56.042</b>	<b>4.754</b>	<b>11.640</b>	<b>175.139</b>	<b>35.988</b>	<b>24.835</b>	<b>1.403</b>	<b>3.893</b>	<b>66.119</b>	<b>66.715</b>	<b>31.207</b>	<b>3.351</b>	<b>7.747</b>	<b>109.020</b>

BENEFICIARIOS EXTRANJEROS COMUNITARIOS (%)



BENEFICIARIOS EXTRANJEROS NO COMUNITARIOS (%)



- Contributiva
- RAI
- Subsidio
- Subsidio Event. Agrarios

MAYO 2023

**RELACIÓN DE LOS 60 PAÍSES CON MAYOR PROPORCIÓN DE BENEFICIARIOS DE PRESTACIONES POR DESEMPLEO EXTRANJEROS DEL TOTAL DE PAÍSES**

	Beneficiarios extranjeros	% s/Total de beneficiarios extranjeros
MARRUECOS	36.836	21,03
RUMANIA	36.455	20,81
ITALIA	8.213	4,69
BULGARIA	7.770	4,44
COLOMBIA	7.639	4,36
VENEZUELA	6.272	3,58
ECUADOR	4.784	2,73
UCRANIA	4.230	2,42
SENEGAL	3.871	2,21
PORTUGAL	3.471	1,98
ARGENTINA	2.618	1,49
BRASIL	2.612	1,49
PERÚ	2.543	1,45
PAKISTÁN	2.525	1,44
MALÍ	2.434	1,39
BOLIVIA	2.421	1,38
FRANCIA	2.215	1,26
POLONIA	2.171	1,24
DOMINICANA, REPÚBLICA	2.078	1,19
ARGELIA	2.030	1,16
REINO UNIDO	2.004	1,14
PARAGUAY	1.922	1,10
RUSIA, FEDERACION DE	1.908	1,09
HONDURAS	1.858	1,06
CUBA	1.848	1,06
ALEMANIA	1.716	0,98
CHINA	1.679	0,96
NIGERIA	1.302	0,74
GAMBIA	1.113	0,64
LITUANIA	981	0,56
INDIA	916	0,52
GHANA	910	0,52
NICARAGUA	877	0,50
URUGUAY	874	0,50
CHILE	686	0,39
GUINEA	578	0,33
GEORGIA	548	0,31
HOLANDA (PAISES BAJOS)	533	0,30
FILIPINAS	527	0,30
MOLDAVIA, REPÚBLICA DE	491	0,28
BÉLGICA	473	0,27
MÉJICO	467	0,27
ARMENIA	464	0,26
MAURITANIA	377	0,22
EL SALVADOR	365	0,21
BANGLADESH	313	0,18
ESTADOS UNIDOS	290	0,17
HUNGRÍA	288	0,16
GUINEA ECUATORIAL	272	0,16
GUINEA BISSAU	248	0,14
CAMERÚN	235	0,13
ESLOVAQUIA	229	0,13
COVID-19	219	0,13
IRLANDA	216	0,12
CHECA, REPÚBLICA	215	0,12
COSTA DE MARFIL	212	0,12
SUECIA	203	0,12
LETONIA	154	0,09
NEPAL	154	0,09
APÁTRIDA	141	0,08
GRECIA	141	0,08
RESTO	3.004	1,72
<b>TOTAL</b>	<b>175.139</b>	<b>100,00</b>

**EVOLUCIÓN MENSUAL DEL GASTO DE PRESTACIONES**

Datos provisionales.

Gastos contabilizados en el mes de junio y devengados en el mes de mayo, incluyen las cotizaciones a la Seguridad Social

MESES	AÑO 2022			AÑO 2023		
	GASTO DE PRESTACIONES (Miles de euros)	% DE VARIACIÓN		GASTO DE PRESTACIONES (Miles de euros)	% DE VARIACIÓN	
		MENSUAL	ANUAL		MENSUAL	ANUAL
ENERO	1.906.578	3,96	-27,49	1.992.502	9,22	4,51
FEBRERO	1.881.880	-1,30	-31,19	1.952.665	-2,00	3,76
MARZO	1.848.058	-1,80	-28,35	1.904.865	-2,45	3,07
ABRIL	1.638.535	-11,34	-34,45	1.721.169	-9,64	5,04
MAYO	1.591.775	-2,85	-31,77	1.734.316	0,76	8,95
JUNIO	1.544.632	-2,96	-25,20			
JULIO	1.643.444	6,40	-18,93			
AGOSTO	1.763.367	7,30	-12,79			
SEPTIEMBRE	1.702.177	-3,47	-11,37			
OCTUBRE	1.697.784	-0,26	-8,94			
NOVIEMBRE	1.743.387	2,69	-5,76			
DICIEMBRE	1.824.347	4,64	-0,53			

**EVOLUCIÓN MENSUAL DEL GASTO MEDIO POR BENEFICIARIO DE PRESTACIONES**

No se incluyen los gastos del subsidio para trabajadores eventuales agrarios

MESES	AÑO 2022			AÑO 2023		
	GASTO MEDIO POR BENEFICIARIO	% DE VARIACIÓN		GASTO MEDIO POR BENEFICIARIO	% DE VARIACIÓN	
		MENSUAL	ANUAL		MENSUAL	ANUAL
ENERO	1047,89	2,60	-7,33	1071,07	5,48	2,21
FEBRERO	1045,77	-0,20	-11,83	1070,71	-0,03	2,39
MARZO	1077,96	3,08	-9,07	1089,09	1,72	1,03
ABRIL	988,05	-8,34	-16,32	1036,55	-4,82	4,91
MAYO	973,45	-1,48	-15,75	1064,18	2,67	9,32
JUNIO	944,30	-2,99	-12,74			
JULIO	955,45	1,18	-9,00			
AGOSTO	1003,95	5,08	-4,16			
SEPTIEMBRE	1027,64	2,36	-4,43			
OCTUBRE	1001,69	-2,53	-4,65			
NOVIEMBRE	991,20	-1,05	-4,99			
DICIEMBRE	1015,46	2,45	-0,57			

**EVOLUCIÓN MENSUAL SOLICITUDES DE PRESTACIONES**

MESES	AÑO 2022			AÑO 2023		
	SOLICITUDES DE PRESTACIONES	% DE VARIACIÓN		SOLICITUDES DE PRESTACIONES	% DE VARIACIÓN	
		MENSUAL	ANUAL		MENSUAL	ANUAL
ENERO	949.594	-17,24	-49,67	792.499	16,63	-16,54
FEBRERO	836.116	-11,95	-58,86	627.436	-20,83	-24,96
MARZO	875.141	4,67	-47,65	681.059	8,55	-22,18
ABRIL	729.441	-16,65	-56,34	549.846	-19,27	-24,62
MAYO	726.210	-0,44	-52,94	633.832	15,27	-12,72
JUNIO	684.440	-5,75	-52,97			
JULIO	685.439	0,15	-51,13			
AGOSTO	601.196	-12,29	-45,86			
SEPTIEMBRE	690.378	14,83	-36,65			
OCTUBRE	716.708	3,81	-37,69			
NOVIEMBRE	753.093	5,08	-36,83			
DICIEMBRE	679.512	-9,77	-40,78			

**EVOLUCIÓN MENSUAL DE BENEFICIARIOS DE PRESTACIONES**

MESES	AÑO 2022			AÑO 2023		
	BENEFICIARIOS	% DE VARIACIÓN		BENEFICIARIOS	% DE VARIACIÓN	
		MENSUAL	ANUAL		MENSUAL	ANUAL
ENERO	1.864.824	1,23	-21,54	1.901.340	3,43	1,96
FEBRERO	1.844.256	-1,10	-21,83	1.863.952	-1,97	1,07
MARZO	1.758.590	-4,65	-21,09	1.787.538	-4,10	1,65
ABRIL	1.698.299	-3,43	-21,70	1.698.070	-5,01	-0,01
MAYO	1.675.407	-1,35	-19,08	1.668.948	-1,72	-0,39
JUNIO	1.674.838	-0,03	-14,43			
JULIO	1.758.496	4,99	-11,08			
AGOSTO	1.796.339	2,15	-9,14			
SEPTIEMBRE	1.698.523	-5,45	-7,43			
OCTUBRE	1.735.379	2,17	-4,75			
NOVIEMBRE	1.799.838	3,71	-1,17			
DICIEMBRE	1.838.199	2,13	-0,22			

**EVOLUCIÓN MENSUAL DEL PLAZO DE RECONOCIMIENTO DE PRESTACIONES**

MESES	AÑO 2022			AÑO 2023		
	PLAZO DE RECONOCIMIENTO	% DE VARIACIÓN		PLAZO DE RECONOCIMIENTO	% DE VARIACIÓN	
		MENSUAL	ANUAL		MENSUAL	ANUAL
ENERO	3,39	6,52	-54,07	1,95	17,54	-42,55
FEBRERO	2,67	-21,25	-50,36	1,54	-21,08	-42,43
MARZO	2,78	4,09	-50,08	1,60	3,72	-42,63
ABRIL	2,29	-17,87	-61,88	1,47	-7,98	-35,73
MAYO	2,12	-7,38	-42,00	1,41	-4,28	-33,58
JUNIO	1,72	-18,65	-40,27			
JULIO	1,90	10,47	-46,53			
AGOSTO	2,62	37,79	-34,20			
SEPTIEMBRE	2,84	8,20	-37,01			
OCTUBRE	2,11	-25,56	-48,31			
NOVIEMBRE	1,75	-16,89	-55,04			
DICIEMBRE	1,66	-5,46	-47,94			