

DATOS DE LOS REGISTROS DEL  
SERVICIO PÚBLICO DE EMPLEO ESTATAL

---

**DEMANDANTES DE  
EMPLEO, PARO,  
CONTRATOS Y  
PRESTACIONES POR  
D E S E M P L E O**

**MARZO**

**2023**





## **CONTENIDO**

	Pág.
PARO REGISTRADO	5
CONTRATOS	11
ANEXO 1 Demandantes de Empleo y Paro Registrado	17
ANEXO 2 Contratos Registrados	43
PRESTACIONES	65

**PARO REGISTRADO**

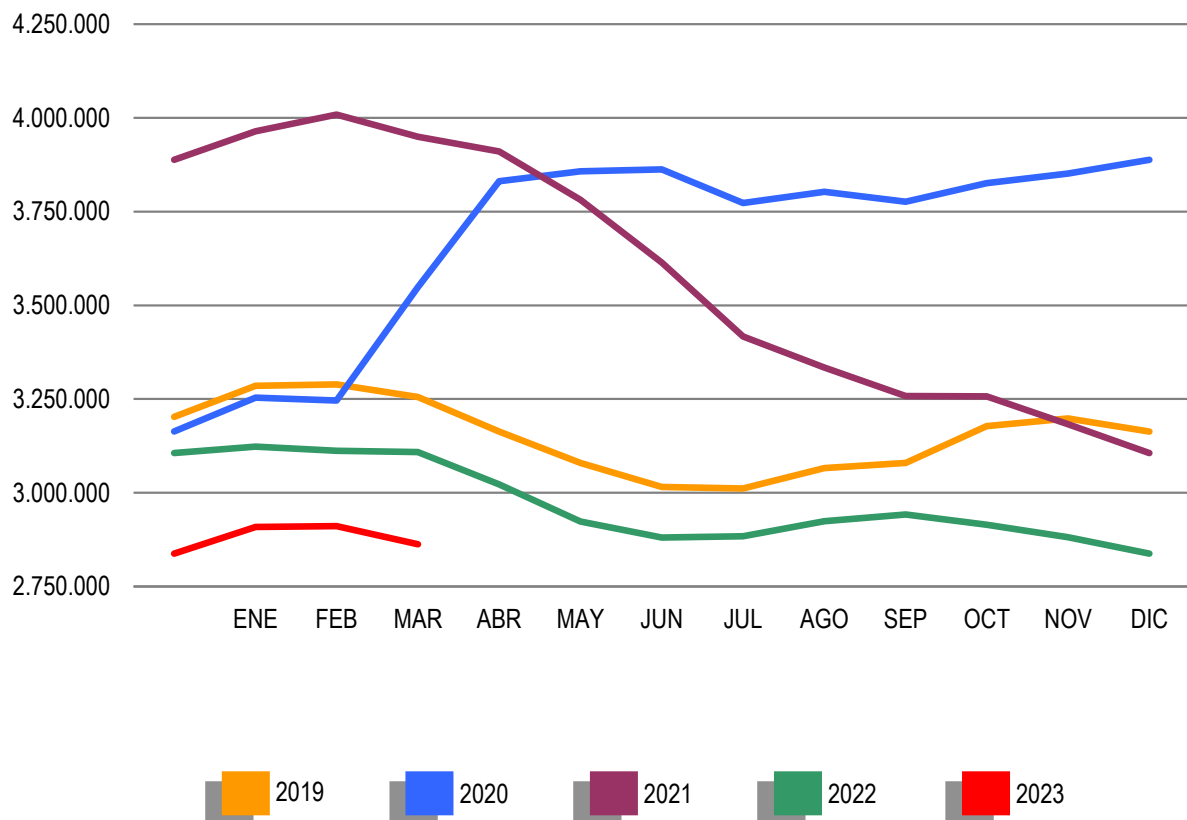
El número de desempleados registrados en las Oficinas de los Servicios Públicos de Empleo, al finalizar el mes de marzo, ha bajado en 48.755 personas en relación con el mes anterior. En valores relativos, el descenso del paro ha sido de un 1,67%. De esta forma, el paro registrado se ha situado en 2.862.260.

En marzo de 2022 el desempleo bajó en 2.921 personas en relación al mes anterior. Por otra parte, respecto a marzo de 2022, el paro interanual ha descendido en 246.503 personas (-7,93%).

En términos desestacionalizados, el paro registrado baja en 38.737 personas. Para realizar la estimación se han utilizado los coeficientes de estacionalidad disponibles en la Base de Datos de Series de Coyuntura Económica (BDSICE) del Ministerio de Asuntos Económicos y Transformación Digital.

### EVOLUCIÓN DEL PARO REGISTRADO

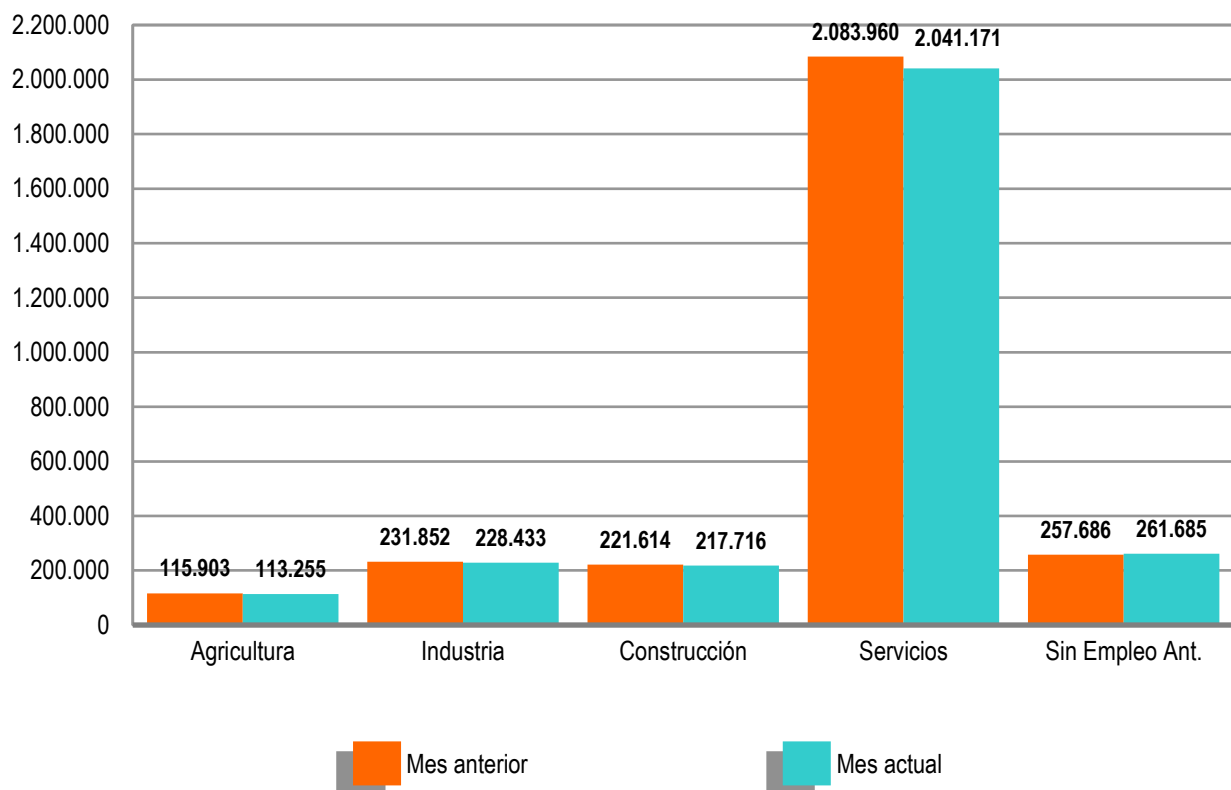
2019 - 2023



Por sectores económicos con respecto a febrero, el paro registrado descende en los cuatro sectores: en el sector de Servicios 42.789 (-2,05%), Construcción 3.898 (-1,76%), Industria 3.419 (-1,47%) y en Agricultura 2.648 (-2,28%). El colectivo Sin Empleo Anterior aumenta en 3.999 (1,55%).

**PARO REGISTRADO POR SECTORES**

**COMPARACIÓN CON EL MES ANTERIOR**



El desempleo masculino se sitúa en 1.143.937 al descender en 22.858 (-1,96%) y el femenino en 1.718.323 disminuye en 25.897 (-1,48%) en relación al mes de febrero. Si lo comparamos con marzo de 2022, el paro masculino baja en 133.398 (-10,44%) y el femenino cae en 113.105 (-6,18%).

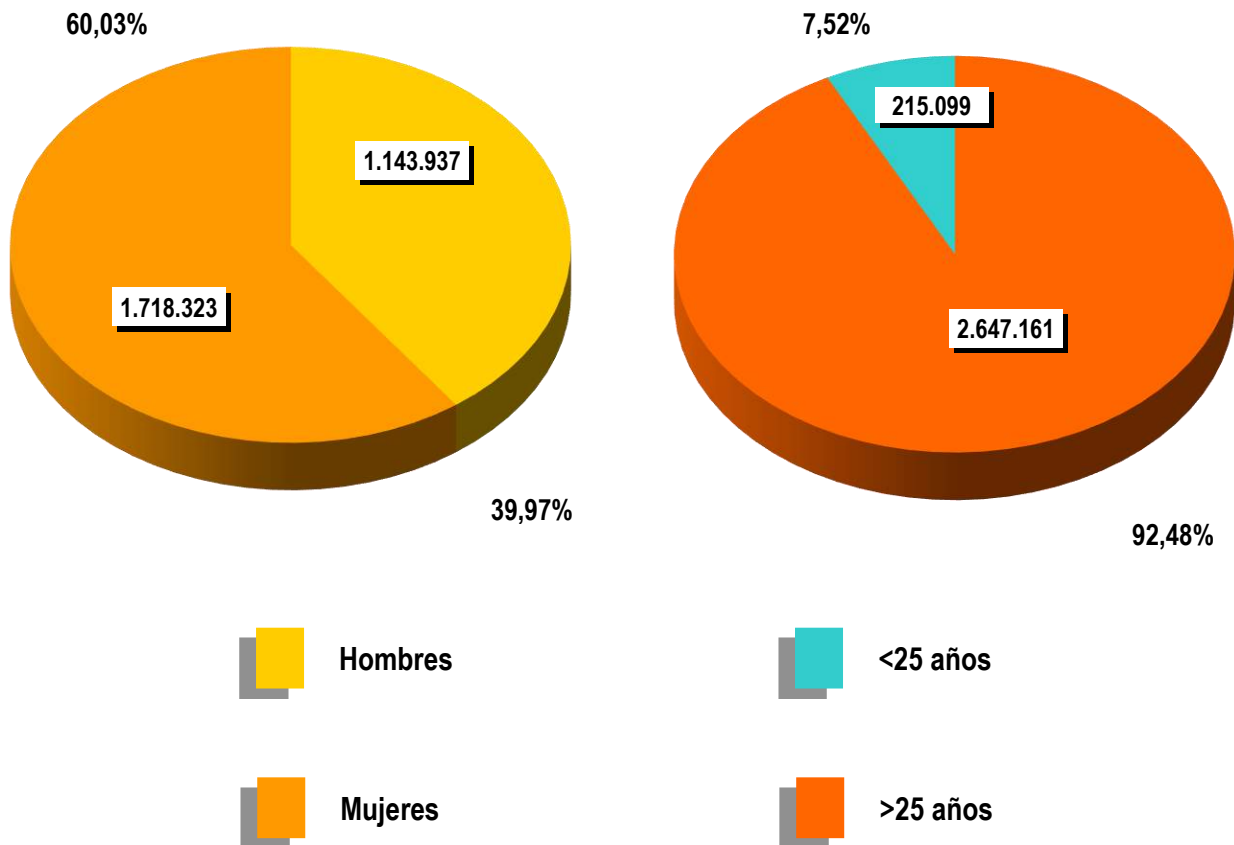
Por su parte, el desempleo de los jóvenes menores de 25 años descende en el mes de marzo en 267 personas (-0,12%) respecto al mes anterior. El paro de 25 y más años baja en 48.488 (-1,80%).

El paro registrado en marzo de 2023 baja en 16 Comunidades Autónomas, las caídas en cifras absolutas más acusadas se producen en: Andalucía (-15.284), Canarias (-5.775) y Castilla y León (-4.446). Sube en la comunidad restante: Comunidad de Madrid (1.013).

En cuanto a las provincias, el desempleo registrado desciende en 49 encabezadas por Sevilla (-4.053), Málaga (-3.685) y Las Palmas (-3.323). Aumenta en las 3 restantes, produciéndose los incrementos en Madrid (1.013), Ceuta (197) y Ourense (32).

### PARO REGISTRADO POR SEXO Y EDAD

MARZO 2023



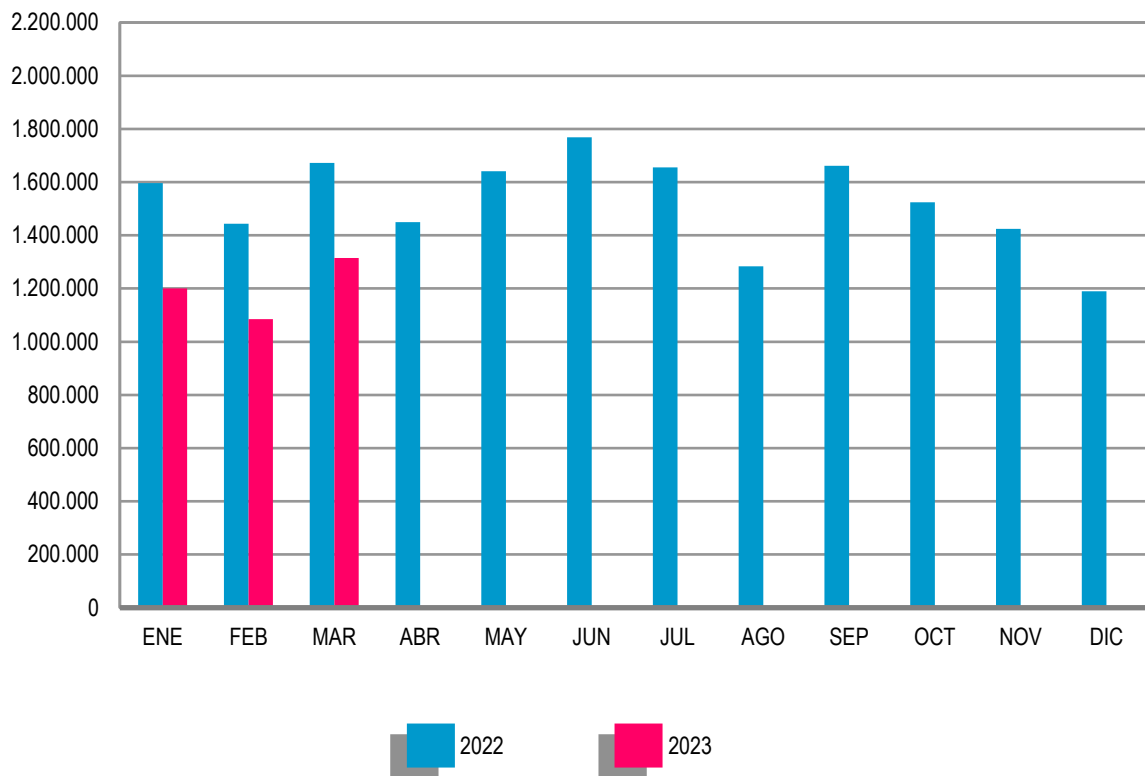
**CONTRATOS**



El número total de contratos registrados durante el mes de marzo ha sido de 1.315.095. Supone una bajada de 356.746 (-21,34%) sobre el mismo mes del año 2022. Por su parte, la contratación acumulada en los dos primeros meses de 2023 ha alcanzado una cifra de 3.600.646, lo que supone 1.111.584 contratos menos (-23,59%) que en igual periodo del año anterior.

### EVOLUCIÓN MENSUAL DE LOS CONTRATOS REGISTRADOS

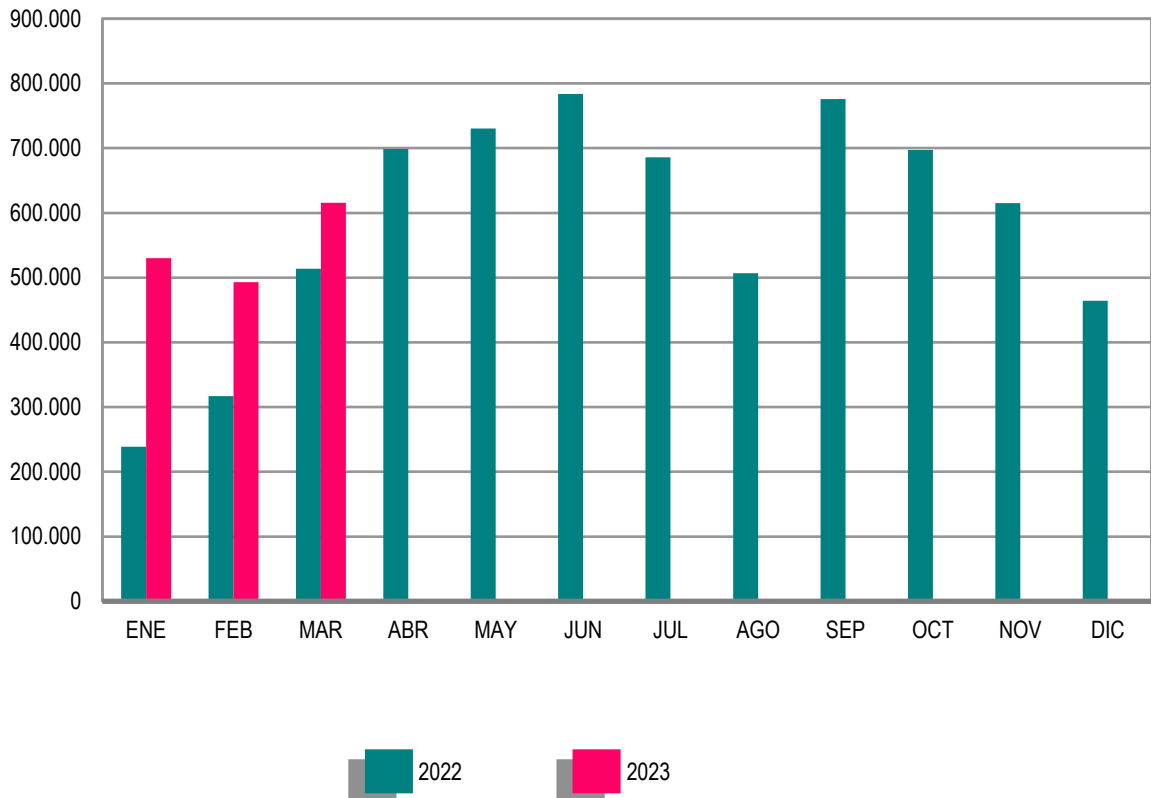
2022- 2023



En marzo de 2023 se han registrado 615.674 contratos de trabajo de carácter indefinido, representan el 46,82% de todos los contratos. Supone un incremento de 101.997 (19,86%) sobre igual mes del año anterior. En magnitudes acumuladas, se han realizado 1.639.180 contratos por tiempo indefinido hasta marzo de 2023, representando un ascenso de 569.990 (53,31%) sobre el mismo periodo del año 2022.

**EVOLUCIÓN MENSUAL DE LOS CONTRATOS INDEFINIDOS**

2022 - 2023



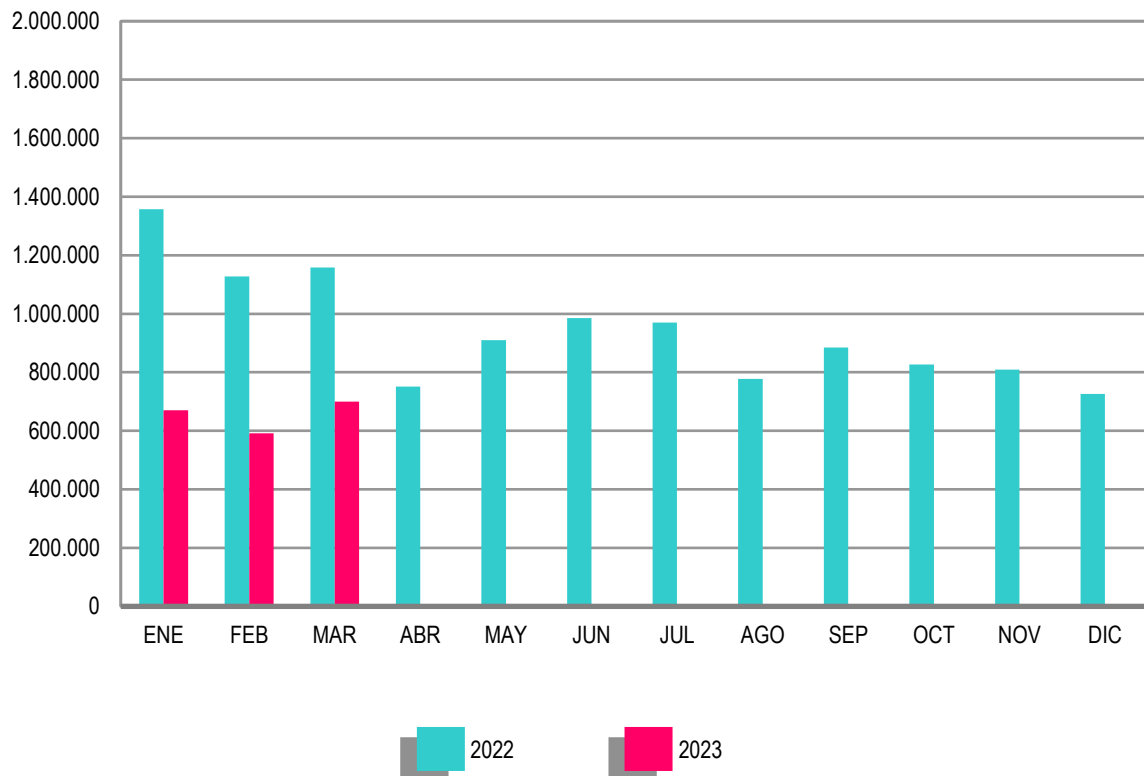
Los contratos indefinidos del mes de marzo se dividen, en cuanto a la duración de su jornada, en 284.208 a tiempo completo, 150.557 a tiempo parcial y 180.909 fijos discontinuos. Respecto a marzo de 2022: los primeros han subido 23.386 (8,97%), los segundos se han incrementado en 3.704 (2,52%) y los últimos suben en 74.907 (70,67%).

En términos acumulados, los contratos indefinidos a tiempo completo alcanzan de enero a marzo de este ejercicio un total de 751.286, un aumento de 170.768 (29,42%) que en igual periodo del año 2022. Los contratos indefinidos a tiempo parcial suponen un total de 391.712, registrando un aumento de 83.056 (26,91%) en relación al mismo periodo del año anterior.

Los contratos de carácter temporal registrados en el mes de marzo de 2023 han sido 699.421, representando el 53,18% del total. Son 458.743 (-39,61%) menos que el mismo mes del año anterior. En términos acumulados, en los tres primeros meses se han registrado 1.961.466 contratos temporales, lo que supone un descenso de 1.681.574 (-46,16%) sobre el mismo periodo del 2022.

### EVOLUCIÓN MENSUAL DE LOS CONTRATOS TEMPORALES

2022 - 2023



En cuanto a la duración de su jornada, los contratos temporales en el mes de febrero se dividen en 470.610 a tiempo completo y 228.811 a tiempo parcial. Comparado con el mismo mes del año anterior, los primeros se han reducido en 312.984 (-39,94%) y los segundos han disminuido en 145.759 (-38,91%).

En el acumulado de enero a marzo de 2023, los contratos temporales a tiempo completo han sido 1.337.301, presentando un descenso de 1.165.804 contratos (-46,57%), respecto al mismo periodo del año anterior. Por su parte, los contratos temporales a tiempo parcial suman 624.165 para el mismo periodo de 2023, siendo 515.770 (-45,25%) menos que en el mismo periodo de 2022.

**ANEXO 1**

**DEMANDANTES DE  
EMPLEO Y PARO  
REGISTRADO**

MARZO 2023

**DEMANDANTES DE EMPLEO SEGÚN COLECTIVO POR SEXO, EDAD Y SECTOR DE ACTIVIDAD ECONÓMICA**

	TOTAL	OCUPADOS	CON DISP. LIMIT/ DDAN EMPL. ESPEC.*	DENOS		
				TOTAL	OTROS NO OCUPADOS /TEASS	PARADOS REGISTRADOS
TOTAL	4.458.940	1.070.922	321.085	3.066.933	204.673	2.862.260
SEXO:						
HOMBRES	1.818.415	452.560	148.630	1.217.225	73.288	1.143.937
MUJERES	2.640.525	618.362	172.455	1.849.708	131.385	1.718.323
MENORES DE 25 AÑOS:						
HOMBRES	182.392	36.165	8.960	137.267	26.501	110.766
MUJERES	173.042	31.846	6.162	135.034	30.701	104.333
TOTAL	355.434	68.011	15.122	272.301	57.202	215.099
MAYORES DE 25 AÑOS:						
HOMBRES	1.636.023	416.395	139.670	1.079.958	46.787	1.033.171
MUJERES	2.467.483	586.516	166.293	1.714.674	100.684	1.613.990
TOTAL	4.103.506	1.002.911	305.963	2.794.632	147.471	2.647.161
SECTOR:						
AGRICULTURA	331.190	170.861	17.024	143.305	30.050	113.255
INDUSTRIA	396.751	123.644	30.134	242.973	14.540	228.433
CONSTRUCCIÓN	310.446	48.603	23.932	237.911	20.195	217.716
SERVICIOS	3.077.174	725.177	215.420	2.136.577	95.406	2.041.171
SIN EMPLEO ANTERIOR	343.379	2.637	34.575	306.167	44.482	261.685

**DEMANDANTES DE EMPLEO SEGÚN COLECTIVO POR COMUNIDADES AUTÓNOMAS**

COMUNIDADES AUTÓNOMAS	TOTAL	OCUPADOS	CON DISP. LIMIT/ DDAN EMPL. ESPEC.*	DENOS		
				TOTAL	OTROS NO OCUPADOS /TEASS	PARADOS REGISTRADOS
ANDALUCIA	1.181.419	299.539	65.153	816.727	82.336	734.391
ARAGON	90.367	24.199	5.130	61.038	3.753	57.285
PRINCIPADO DE ASTURIAS	86.285	14.043	5.480	66.762	5.066	61.696
ILLES BALEARS	92.718	51.221	6.250	35.247	1.516	33.731
CANARIAS	242.124	29.244	19.409	193.471	10.080	183.391
CANTABRIA	46.499	7.185	3.884	35.430	1.905	33.525
CASTILLA-LA MANCHA	193.571	32.822	12.193	148.556	6.167	142.389
CASTILLA Y LEON	175.236	29.588	19.280	126.368	6.722	119.646
CATALUÑA	499.148	97.517	40.650	360.981	12.680	348.301
COM. VALENCIANA	534.892	126.438	45.072	363.382	23.084	340.298
EXTREMADURA	141.691	36.773	9.305	95.613	11.721	83.892
GALICIA	215.673	36.367	26.214	153.092	11.245	141.847
COM. DE MADRID	427.761	69.705	28.475	329.581	14.599	314.982
REGION DE MURCIA	145.738	41.070	8.415	96.253	3.781	92.472
COM. FORAL DE NAVARRA	54.545	18.348	2.913	33.284	1.334	31.950
PAIS VASCO	286.296	149.499	20.505	116.292	7.100	109.192
LA RIOJA	21.333	4.794	1.259	15.280	606	14.674
CEUTA	12.688	1.268	612	10.808	442	10.366
MELILLA	10.956	1.302	886	8.768	536	8.232
<b>TOTAL</b>	<b>4.458.940</b>	<b>1.070.922</b>	<b>321.085</b>	<b>3.066.933</b>	<b>204.673</b>	<b>2.862.260</b>

(\*) Son aquellos demandantes, sin empleo, que indican en su solicitud condiciones especiales de trabajo (ej: sólo a domicilio, teletrabajo, en el extranjero, etc)

MARZO 2023

**DEMANDANTES DE EMPLEO NO OCUPADOS (DENOS) POR SEXO, EDAD Y SECTOR DE ACTIVIDAD ECONÓMICA**

	TOTAL	VARIACIÓN			
		MENSUAL		ANUAL	
		ABSOLUTA	RELATIVA	ABSOLUTA	RELATIVA
TOTAL	3.066.933	-49.117	-1,58	-268.132	-8,04
SEXO:					
HOMBRES	1.217.225	-22.412	-1,81	-143.743	-10,56
MUJERES	1.849.708	-26.705	-1,42	-124.389	-6,30
MENORES DE 25 AÑOS:					
HOMBRES	137.267	165	0,12	-9.800	-6,66
MUJERES	135.034	-1.199	-0,88	-9.216	-6,39
TOTAL	272.301	-1.034	-0,38	-19.016	-6,53
MAYORES DE 25 AÑOS:					
HOMBRES	1.079.958	-22.577	-2,05	-133.943	-11,03
MUJERES	1.714.674	-25.506	-1,47	-115.173	-6,29
TOTAL	2.794.632	-48.083	-1,69	-249.116	-8,18
SECTOR:					
AGRICULTURA	143.305	-3.440	-2,34	-59.554	-29,36
INDUSTRIA	242.973	-3.478	-1,41	-26.744	-9,92
CONSTRUCCIÓN	237.911	-4.067	-1,68	-32.642	-12,06
SERVICIOS	2.136.577	-43.211	-1,98	-154.431	-6,74
SIN EMPLEO ANTERIOR	306.167	5.079	1,69	5.239	1,74

**DEMANDANTES DE EMPLEO NO OCUPADOS (DENOS) POR COMUNIDADES AUTÓNOMAS**

COMUNIDADES AUTÓNOMAS	TOTAL	VARIACIÓN			
		MENSUAL		ANUAL	
		ABSOLUTA	RELATIVA	ABSOLUTA	RELATIVA
ANDALUCIA	816.727	-17.096	-2,05	-94.103	-10,33
ARAGON	61.038	-1.086	-1,75	-5.047	-7,64
PRINCIPADO DE ASTURIAS	66.762	-1.687	-2,46	-4.862	-6,79
ILLES BALEARS	35.247	-1.515	-4,12	-16.749	-32,21
CANARIAS	193.471	-3.309	-1,68	-18.492	-8,72
CANTABRIA	35.430	-1.385	-3,76	-3.363	-8,67
CASTILLA-LA MANCHA	148.556	-4.351	-2,85	-9.003	-5,71
CASTILLA Y LEON	126.368	-4.505	-3,44	-10.840	-7,90
CATALUÑA	360.981	-3.152	-0,87	-23.501	-6,11
COM. VALENCIANA	363.382	-3.250	-0,89	-16.304	-4,29
EXTREMADURA	95.613	-1.523	-1,57	-13.913	-12,70
GALICIA	153.092	-2.095	-1,35	-11.395	-6,93
COM. DE MADRID	329.581	1.137	0,35	-25.469	-7,17
REGION DE MURCIA	96.253	-1.310	-1,34	-3.219	-3,24
COM. FORAL DE NAVARRA	33.284	-416	-1,23	-2.396	-6,72
PAIS VASCO	116.292	-3.101	-2,60	-8.851	-7,07
LA RIOJA	15.280	-237	-1,53	-1.067	-6,53
CEUTA	10.808	174	1,64	-141	-1,29
MELILLA	8.768	-410	-4,47	583	7,12
<b>TOTAL</b>	<b>3.066.933</b>	<b>-49.117</b>	<b>-1,58</b>	<b>-268.132</b>	<b>-8,04</b>

MARZO 2023

**PARO REGISTRADO POR SEXO, EDAD Y SECTOR DE ACTIVIDAD ECONÓMICA**

	TOTAL	VARIACIÓN			
		MENSUAL		ANUAL	
		ABSOLUTA	RELATIVA	ABSOLUTA	RELATIVA
TOTAL	2.862.260	-48.755	-1,67	-246.503	-7,93
SEXO:					
HOMBRES	1.143.937	-22.858	-1,96	-133.398	-10,44
MUJERES	1.718.323	-25.897	-1,48	-113.105	-6,18
MENORES DE 25 AÑOS:					
HOMBRES	110.766	210	0,19	-9.290	-7,74
MUJERES	104.333	-477	-0,46	-8.456	-7,50
TOTAL	215.099	-267	-0,12	-17.746	-7,62
MAYORES DE 25 AÑOS:					
HOMBRES	1.033.171	-23.068	-2,18	-124.108	-10,72
MUJERES	1.613.990	-25.420	-1,55	-104.649	-6,09
TOTAL	2.647.161	-48.488	-1,80	-228.757	-7,95
SECTOR:					
AGRICULTURA	113.255	-2.648	-2,28	-43.099	-27,57
INDUSTRIA	228.433	-3.419	-1,47	-26.099	-10,25
CONSTRUCCIÓN	217.716	-3.898	-1,76	-31.391	-12,60
SERVICIOS	2.041.171	-42.789	-2,05	-151.409	-6,91
SIN EMPLEO ANTERIOR	261.685	3.999	1,55	5.495	2,14

**PARO REGISTRADO POR COMUNIDADES AUTÓNOMAS**

COMUNIDADES AUTÓNOMAS	TOTAL	VARIACIÓN			
		MENSUAL		ANUAL	
		ABSOLUTA	RELATIVA	ABSOLUTA	RELATIVA
ANDALUCIA	734.391	-15.284	-2,04	-77.479	-9,54
ARAGON	57.285	-1.005	-1,72	-5.018	-8,05
PRINCIPADO DE ASTURIAS	61.696	-1.630	-2,57	-4.341	-6,57
ILLES BALEARS	33.731	-1.469	-4,17	-15.759	-31,84
CANARIAS	183.391	-5.775	-3,05	-18.362	-9,10
CANTABRIA	33.525	-1.354	-3,88	-3.277	-8,90
CASTILLA-LA MANCHA	142.389	-4.193	-2,86	-7.453	-4,97
CASTILLA Y LEON	119.646	-4.446	-3,58	-10.507	-8,07
CATALUÑA	348.301	-2.987	-0,85	-23.185	-6,24
COM. VALENCIANA	340.298	-3.089	-0,90	-20.193	-5,60
EXTREMADURA	83.892	-1.142	-1,34	-10.833	-11,44
GALICIA	141.847	-2.245	-1,56	-11.489	-7,49
COM. DE MADRID	314.982	1.013	0,32	-24.241	-7,15
REGION DE MURCIA	92.472	-1.268	-1,35	-3.298	-3,44
COM. FORAL DE NAVARRA	31.950	-414	-1,28	-2.448	-7,12
PAIS VASCO	109.192	-3.104	-2,76	-7.893	-6,74
LA RIOJA	14.674	-227	-1,52	-980	-6,26
CEUTA	10.366	197	1,94	-163	-1,55
MELILLA	8.232	-333	-3,89	416	5,32
<b>TOTAL</b>	<b>2.862.260</b>	<b>-48.755</b>	<b>-1,67</b>	<b>-246.503</b>	<b>-7,93</b>

MARZO 2023

**PARO REGISTRADO. VARIACIÓN MENSUAL SEGÚN SECTOR DE ACTIVIDAD ECONÓMICA**

	TOTAL	AGRICULTURA	INDUSTRIA	CONSTRUCCIÓN	SERVICIOS	SIN EMPLEO ANTERIOR
2012	38.769	4.882	4.988	2.444	15.062	11.393
2013	-4.979	3.331	1.638	772	-15.822	5.102
2014	-16.620	14.854	-5.565	-13.892	-21.208	9.191
2015	-60.214	-4.061	-6.893	-8.847	-49.024	8.611
2016	-58.216	-1.262	-3.440	-2.650	-54.429	3.565
2017	-48.559	1.381	-5.659	-8.830	-39.933	4.482
2018	-47.697	449	-1.671	1.592	-52.905	4.838
2019	-33.956	1.722	-4.000	-4.555	-32.401	5.278
2020	302.265	6.520	25.194	59.551	206.016	4.984
2021	-59.149	2.368	-3.675	-7.685	-53.686	3.529
2022	-2.921	1.568	1.173	5.664	-18.090	6.764
2023	-48.755	-2.648	-3.419	-3.898	-42.789	3.999



**EVOLUCIÓN MENSUAL DEL PARO REGISTRADO**

	AÑO 2022			AÑO 2023		
	TOTAL	% DE VARIACIÓN		TOTAL	% DE VARIACIÓN	
		MENSUAL	ANUAL		MENSUAL	ANUAL
ENERO	3.123.078	0,55	-21,22	2.908.397	2,49	-6,87
FEBRERO	3.111.684	-0,36	-22,38	2.911.015	0,09	-6,45
MARZO	3.108.763	-0,09	-21,29	2.862.260	-1,67	-7,93
ABRIL	3.022.503	-2,77	-22,71			
MAYO	2.922.991	-3,29	-22,70			
JUNIO	2.880.582	-1,45	-20,30			
JULIO	2.883.812	0,11	-15,59			
AGOSTO	2.924.240	1,40	-12,29			
SEPTIEMBRE	2.941.919	0,60	-9,70			
OCTUBRE	2.914.892	-0,92	-10,51			
NOVIEMBRE	2.881.380	-1,15	-9,47			
DICIEMBRE	2.837.653	-1,52	-8,64			

**EVOLUCIÓN MENSUAL DEL PARO REGISTRADO (SERIES)**

MARZO	TOTAL	VARIACIONES			
		MENSUAL		ANUAL	
		ABSOLUTA	RELATIVA	ABSOLUTA	RELATIVA
2012	4.750.867	38.769	0,82	417.198	9,63
2013	5.035.243	-4.979	-0,10	284.376	5,99
2014	4.795.866	-16.620	-0,35	-239.377	-4,75
2015	4.451.939	-60.214	-1,33	-343.927	-7,17
2016	4.094.770	-58.216	-1,40	-357.169	-8,02
2017	3.702.317	-48.559	-1,29	-392.453	-9,58
2018	3.422.551	-47.697	-1,37	-279.766	-7,56
2019	3.255.084	-33.956	-1,03	-167.467	-4,89
2020	3.548.312	302.265	9,31	293.228	9,01
2021	3.949.640	-59.149	-1,48	401.328	11,31
2022	3.108.763	-2.921	-0,09	-840.877	-21,29
2023	2.862.260	-48.755	-1,67	-246.503	-7,93

**PARO REGISTRADO SEGÚN SEXO Y EDAD. SERIES**

	TOTAL	HOMBRES	MUJERES	MENORES DE 25 AÑOS			RESTO EDADES		
				TOTAL	HOMBRES	MUJERES	TOTAL	HOMBRES	MUJERES
<b>AÑO 2019</b>									
ENERO	3.285.761	1.360.448	1.925.313	257.464	131.056	126.408	3.028.297	1.229.392	1.798.905
FEBRERO	3.289.040	1.360.225	1.928.815	268.399	136.656	131.743	3.020.641	1.223.569	1.797.072
MARZO	3.255.084	1.338.897	1.916.187	266.738	135.919	130.819	2.988.346	1.202.978	1.785.368
ABRIL	3.163.566	1.298.708	1.864.858	251.546	127.960	123.586	2.912.020	1.170.748	1.741.272
MAYO	3.079.491	1.250.812	1.828.679	240.259	121.524	118.735	2.839.232	1.129.288	1.709.944
JUNIO	3.015.686	1.218.056	1.797.630	224.289	114.807	109.482	2.791.397	1.103.249	1.688.148
JULIO	3.011.433	1.216.487	1.794.946	219.575	111.972	107.603	2.791.858	1.104.515	1.687.343
AGOSTO	3.065.804	1.247.538	1.818.266	225.757	113.953	111.804	2.840.047	1.133.585	1.706.462
SEPTIEMBRE	3.079.711	1.250.720	1.828.991	248.451	124.869	123.582	2.831.260	1.125.851	1.705.409
OCTUBRE	3.177.659	1.304.137	1.873.522	266.302	135.021	131.281	2.911.357	1.169.116	1.742.241
NOVIEMBRE	3.198.184	1.317.686	1.880.498	265.598	135.296	130.302	2.932.586	1.182.390	1.750.196
DICIEMBRE	3.163.605	1.328.396	1.835.209	246.706	126.844	119.862	2.916.899	1.201.552	1.715.347
<b>AÑO 2020</b>									
ENERO	3.253.853	1.356.980	1.896.873	254.240	131.085	123.155	2.999.613	1.225.895	1.773.718
FEBRERO	3.246.047	1.349.975	1.896.072	261.448	134.821	126.627	2.984.599	1.215.154	1.769.445
MARZO	3.548.312	1.528.942	2.019.370	287.560	148.441	139.119	3.260.752	1.380.501	1.880.251
ABRIL	3.831.203	1.679.403	2.151.800	318.822	165.450	153.372	3.512.381	1.513.953	1.998.428
MAYO	3.857.776	1.666.098	2.191.678	326.574	168.228	158.346	3.531.202	1.497.870	2.033.332
JUNIO	3.862.883	1.646.965	2.215.918	343.158	177.293	165.865	3.519.725	1.469.672	2.050.053
JULIO	3.773.034	1.595.448	2.177.586	321.364	166.996	154.368	3.451.670	1.428.452	2.023.218
AGOSTO	3.802.814	1.604.901	2.197.913	329.168	169.898	159.270	3.473.646	1.435.003	2.038.643
SEPTIEMBRE	3.776.485	1.594.691	2.181.794	345.825	177.593	168.232	3.430.660	1.417.098	2.013.562
OCTUBRE	3.826.043	1.622.758	2.203.285	361.986	186.115	175.871	3.464.057	1.436.643	2.027.414
NOVIEMBRE	3.851.312	1.629.058	2.222.254	365.719	186.675	179.044	3.485.593	1.442.383	2.043.210
DICIEMBRE	3.888.137	1.663.016	2.225.121	362.997	186.432	176.565	3.525.140	1.476.584	2.048.566
<b>AÑO 2021</b>									
ENERO	3.964.353	1.690.978	2.273.375	357.123	184.430	172.693	3.607.230	1.506.548	2.100.682
FEBRERO	4.008.789	1.704.010	2.304.779	366.403	188.420	177.983	3.642.386	1.515.590	2.126.796
MARZO	3.949.640	1.671.541	2.278.099	357.793	184.502	173.291	3.591.847	1.487.039	2.104.808
ABRIL	3.910.628	1.647.503	2.263.125	355.884	183.258	172.626	3.554.744	1.464.245	2.090.499
MAYO	3.781.250	1.579.779	2.201.471	322.894	169.021	153.873	3.458.356	1.410.758	2.047.598
JUNIO	3.614.339	1.491.729	2.122.610	299.337	154.960	144.377	3.315.002	1.336.769	1.978.233
JULIO	3.416.498	1.398.779	2.017.719	262.411	134.423	127.988	3.154.087	1.264.356	1.889.731
AGOSTO	3.333.915	1.361.699	1.972.216	245.291	124.027	121.264	3.088.624	1.237.672	1.850.952
SEPTIEMBRE	3.257.802	1.325.563	1.932.239	251.129	126.697	124.432	3.006.673	1.198.866	1.807.807
OCTUBRE	3.257.068	1.328.489	1.928.579	256.996	130.337	126.659	3.000.072	1.198.152	1.801.920
NOVIEMBRE	3.182.687	1.294.430	1.888.257	245.442	124.580	120.862	2.937.245	1.169.850	1.767.395
DICIEMBRE	3.105.905	1.281.873	1.824.032	222.594	114.047	108.547	2.883.311	1.167.826	1.715.485
<b>AÑO 2022</b>									
ENERO	3.123.078	1.281.615	1.841.463	219.475	112.490	106.985	2.903.603	1.169.125	1.734.478
FEBRERO	3.111.684	1.271.037	1.840.647	225.480	115.340	110.140	2.886.204	1.155.697	1.730.507
MARZO	3.108.763	1.277.335	1.831.428	232.845	120.056	112.789	2.875.918	1.157.279	1.718.639
ABRIL	3.022.503	1.234.118	1.788.385	221.893	114.162	107.731	2.800.610	1.119.956	1.680.654
MAYO	2.922.991	1.182.009	1.740.982	199.920	103.569	96.351	2.723.071	1.078.440	1.644.631
JUNIO	2.880.582	1.156.767	1.723.815	201.209	103.107	98.102	2.679.373	1.053.660	1.625.713
JULIO	2.883.812	1.155.424	1.728.388	188.605	97.340	91.265	2.695.207	1.058.084	1.637.123
AGOSTO	2.924.240	1.173.239	1.751.001	197.486	100.279	97.207	2.726.754	1.072.960	1.653.794
SEPTIEMBRE	2.941.919	1.183.033	1.758.886	210.273	108.466	101.807	2.731.646	1.074.567	1.657.079
OCTUBRE	2.914.892	1.168.134	1.746.758	212.118	108.592	103.526	2.702.774	1.059.542	1.643.232
NOVIEMBRE	2.881.380	1.153.821	1.727.559	207.936	106.209	101.727	2.673.444	1.047.612	1.625.832
DICIEMBRE	2.837.653	1.147.505	1.690.148	195.751	100.702	95.049	2.641.902	1.046.803	1.595.099
<b>AÑO 2023</b>									
ENERO	2.908.397	1.168.312	1.740.085	203.504	104.955	98.549	2.704.893	1.063.357	1.641.536
FEBRERO	2.911.015	1.166.795	1.744.220	215.366	110.556	104.810	2.695.649	1.056.239	1.639.410
MARZO	2.862.260	1.143.937	1.718.323	215.099	110.766	104.333	2.647.161	1.033.171	1.613.990
ABRIL									
MAYO									
JUNIO									
JULIO									
AGOSTO									
SEPTIEMBRE									
OCTUBRE									
NOVIEMBRE									
DICIEMBRE									

VARIACIÓN ANUAL DEL PARO REGISTRADO SEGÚN SEXO Y EDAD. SERIES

	TOTAL	HOMBRES	MUJERES	MENORES DE 25 AÑOS			RESTO EDADES		
				TOTAL	HOMBRES	MUJERES	TOTAL	HOMBRES	MUJERES
<b>AÑO 2019</b>									
ENERO	-5,49	-7,80	-3,78	-3,86	-3,90	-3,81	-5,62	-8,19	-3,78
FEBRERO	-5,22	-7,62	-3,46	-2,80	-3,06	-2,54	-5,43	-8,10	-3,52
MARZO	-4,89	-7,92	-2,65	-2,78	-3,43	-2,10	-5,08	-8,41	-2,69
ABRIL	-5,17	-7,17	-3,72	-5,75	-5,82	-5,68	-5,11	-7,31	-3,58
MAYO	-5,31	-7,15	-4,01	-6,53	-6,58	-6,49	-5,20	-7,21	-3,83
JUNIO	-4,63	-5,97	-3,71	-6,61	-6,27	-6,98	-4,47	-5,94	-3,49
JULIO	-3,94	-4,93	-3,26	-7,61	-6,51	-8,72	-3,64	-4,77	-2,89
AGOSTO	-3,65	-4,55	-3,03	-6,26	-5,24	-7,29	-3,44	-4,48	-2,74
SEPTIEMBRE	-3,83	-4,75	-3,20	-5,75	-5,22	-6,27	-3,66	-4,70	-2,96
OCTUBRE	-2,37	-2,69	-2,14	-2,93	-1,89	-3,97	-2,32	-2,78	-2,00
NOVIEMBRE	-1,68	-1,88	-1,54	0,38	1,29	-0,54	-1,86	-2,23	-1,61
DICIEMBRE	-1,21	-0,66	-1,60	-0,20	0,75	-1,19	-1,29	-0,81	-1,63
<b>AÑO 2020</b>									
ENERO	-0,97	-0,25	-1,48	-1,25	0,02	-2,57	-0,95	-0,28	-1,40
FEBRERO	-1,31	-0,75	-1,70	-2,59	-1,34	-3,88	-1,19	-0,69	-1,54
MARZO	9,01	14,19	5,38	7,81	9,21	6,34	9,12	14,76	5,31
ABRIL	21,10	29,31	15,39	26,75	29,30	24,10	20,62	29,32	14,77
MAYO	25,27	33,20	19,85	35,93	38,43	33,36	24,37	32,64	18,91
JUNIO	28,09	35,21	23,27	53,00	54,43	51,50	26,09	33,21	21,44
JULIO	25,29	31,15	21,32	46,36	49,14	43,46	23,63	29,33	19,91
AGOSTO	24,04	28,65	20,88	45,81	49,09	42,45	22,31	26,59	19,47
SEPTIEMBRE	22,62	27,50	19,29	39,19	42,22	36,13	21,17	25,87	18,07
OCTUBRE	20,40	24,43	17,60	35,93	37,84	33,97	18,98	22,88	16,37
NOVIEMBRE	20,42	23,63	18,17	37,70	37,98	37,41	18,86	21,99	16,74
DICIEMBRE	22,90	25,19	21,25	47,14	46,98	47,31	20,85	22,89	19,43
<b>AÑO 2021</b>									
ENERO	21,84	24,61	19,85	40,47	40,69	40,22	20,26	22,89	18,43
FEBRERO	23,50	26,23	21,56	40,14	39,76	40,56	22,04	24,72	20,20
MARZO	11,31	9,33	12,81	24,42	24,29	24,56	10,15	7,72	11,94
ABRIL	2,07	-1,90	5,17	11,62	10,76	12,55	1,21	-3,28	4,61
MAYO	-1,98	-5,18	0,45	-1,13	0,47	-2,82	-2,06	-5,82	0,70
JUNIO	-6,43	-9,43	-4,21	-12,77	-12,60	-12,96	-5,82	-9,04	-3,50
JULIO	-9,45	-12,33	-7,34	-18,34	-19,51	-17,09	-8,62	-11,49	-6,60
AGOSTO	-12,33	-15,15	-10,27	-25,48	-27,00	-23,86	-11,08	-13,75	-9,21
SEPTIEMBRE	-13,73	-16,88	-11,44	-27,38	-28,66	-26,04	-12,36	-15,40	-10,22
OCTUBRE	-14,87	-18,13	-12,47	-29,00	-29,97	-27,98	-13,39	-16,60	-11,12
NOVIEMBRE	-17,36	-20,54	-15,03	-32,89	-33,26	-32,50	-15,73	-18,89	-13,50
DICIEMBRE	-20,12	-22,92	-18,03	-38,68	-38,83	-38,52	-18,21	-20,91	-16,26
<b>AÑO 2022</b>									
ENERO	-21,22	-24,21	-19,00	-38,54	-39,01	-38,05	-19,51	-22,40	-17,43
FEBRERO	-22,38	-25,41	-20,14	-38,46	-38,79	-38,12	-20,76	-23,75	-18,63
MARZO	-21,29	-23,58	-19,61	-34,92	-34,93	-34,91	-19,93	-22,18	-18,35
ABRIL	-22,71	-25,09	-20,98	-37,65	-37,70	-37,59	-21,21	-23,51	-19,61
MAYO	-22,70	-25,18	-20,92	-38,08	-38,72	-37,38	-21,26	-23,56	-19,68
JUNIO	-20,30	-22,45	-18,79	-32,78	-33,46	-32,05	-19,17	-21,18	-17,82
JULIO	-15,59	-17,40	-14,34	-28,13	-27,59	-28,69	-14,55	-16,31	-13,37
AGOSTO	-12,29	-13,84	-11,22	-19,49	-19,15	-19,84	-11,72	-13,31	-10,65
SEPTIEMBRE	-9,70	-10,75	-8,97	-16,27	-14,39	-18,18	-9,15	-10,37	-8,34
OCTUBRE	-10,51	-12,07	-9,43	-17,46	-16,68	-18,26	-9,91	-11,57	-8,81
NOVIEMBRE	-9,47	-10,86	-8,51	-15,28	-14,75	-15,83	-8,98	-10,45	-8,01
DICIEMBRE	-8,64	-10,48	-7,34	-12,06	-11,70	-12,44	-8,37	-10,36	-7,02
<b>AÑO 2023</b>									
ENERO	-6,87	-8,84	-5,51	-7,28	-6,70	-7,89	-6,84	-9,05	-5,36
FEBRERO	-6,45	-8,20	-5,24	-4,49	-4,15	-4,84	-6,60	-8,61	-5,26
MARZO	-7,93	-10,44	-6,18	-7,62	-7,74	-7,50	-7,95	-10,72	-6,09
ABRIL									
MAYO									
JUNIO									
JULIO									
AGOSTO									
SEPTIEMBRE									
OCTUBRE									
NOVIEMBRE									
DICIEMBRE									

**PARO REGISTRADO SEGÚN SECTOR DE ACTIVIDAD ECONÓMICA Y PORCENTAJE DE VARIACIÓN MENSUAL. SERIES**

	TOTAL		AGRICULTURA		INDUSTRIA		CONSTRUCCIÓN		SERVICIOS		SIN EMP.ANTERIOR	
	ABSOLUTO	%	ABSOLUTO	%	ABSOLUTO	%	ABSOLUTO	%	ABSOLUTO	%	ABSOLUTO	%
<b>AÑO 2019</b>												
ENERO	3.285.761	2,61	143.691	3,55	285.332	0,42	270.783	-2,48	2.316.615	3,84	269.340	-0,50
FEBRERO	3.289.040	0,10	153.576	6,88	283.028	-0,81	266.136	-1,72	2.309.034	-0,33	277.266	2,94
MARZO	3.255.084	-1,03	155.298	1,12	279.028	-1,41	261.581	-1,71	2.276.633	-1,40	282.544	1,90
ABRIL	3.163.566	-2,81	149.902	-3,47	275.556	-1,24	261.610	0,01	2.195.559	-3,56	280.939	-0,57
MAYO	3.079.491	-2,66	142.038	-5,25	267.471	-2,93	252.570	-3,46	2.140.797	-2,49	276.615	-1,54
JUNIO	3.015.686	-2,07	147.853	4,09	261.663	-2,17	248.504	-1,61	2.089.045	-2,42	268.621	-2,89
JULIO	3.011.433	-0,14	149.499	1,11	258.135	-1,35	250.201	0,68	2.090.576	0,07	263.022	-2,08
AGOSTO	3.065.804	1,81	142.844	-4,45	265.891	3,00	261.566	4,54	2.136.283	2,19	259.220	-1,45
SEPTIEMBRE	3.079.711	0,45	133.243	-6,72	263.431	-0,93	253.967	-2,91	2.160.702	1,14	268.368	3,53
OCTUBRE	3.177.659	3,18	149.315	12,06	269.282	2,22	254.002	0,01	2.232.620	3,33	272.440	1,52
NOVIEMBRE	3.198.184	0,65	147.600	-1,15	268.675	-0,23	255.740	0,68	2.256.554	1,07	269.615	-1,04
DICIEMBRE	3.163.605	-1,08	140.960	-4,50	275.025	2,36	274.022	7,15	2.214.867	-1,85	258.731	-4,04
<b>AÑO 2020</b>												
ENERO	3.253.853	2,85	150.045	6,45	277.744	0,99	264.654	-3,42	2.305.824	4,11	255.586	-1,22
FEBRERO	3.246.047	-0,24	152.900	1,90	275.485	-0,81	259.835	-1,82	2.296.339	-0,41	261.488	2,31
MARZO	3.548.312	9,31	159.420	4,26	300.679	9,15	319.386	22,92	2.502.355	8,97	266.472	1,91
ABRIL	3.831.203	7,97	163.435	2,52	327.511	8,92	344.441	7,84	2.721.483	8,76	274.333	2,95
MAYO	3.857.776	0,69	164.145	0,43	327.249	-0,08	320.724	-6,89	2.762.267	1,50	283.391	3,30
JUNIO	3.862.883	0,13	189.487	15,44	319.479	-2,37	304.797	-4,97	2.734.948	-0,99	314.172	10,86
JULIO	3.773.034	-2,33	200.595	5,86	310.035	-2,96	298.241	-2,15	2.650.385	-3,09	313.778	-0,13
AGOSTO	3.802.814	0,79	187.342	-6,61	313.016	0,96	306.224	2,68	2.670.601	0,76	325.631	3,78
SEPTIEMBRE	3.776.485	-0,69	177.839	-5,07	304.921	-2,59	298.542	-2,51	2.657.234	-0,50	337.949	3,78
OCTUBRE	3.826.043	1,31	188.073	5,75	305.707	0,26	298.177	-0,12	2.687.858	1,15	346.228	2,45
NOVIEMBRE	3.851.312	0,66	183.449	-2,46	305.405	-0,10	299.659	0,50	2.712.817	0,93	349.982	1,08
DICIEMBRE	3.888.137	0,96	182.138	-0,71	315.290	3,24	318.155	6,17	2.720.951	0,30	351.603	0,46
<b>AÑO 2021</b>												
ENERO	3.964.353	1,96	185.410	1,80	316.413	0,36	317.284	-0,27	2.799.040	2,87	346.206	-1,53
FEBRERO	4.008.789	1,12	191.584	3,33	317.042	0,20	312.168	-1,61	2.835.917	1,32	352.078	1,70
MARZO	3.949.640	-1,48	193.952	1,24	313.367	-1,16	304.483	-2,46	2.782.231	-1,89	355.607	1,00
ABRIL	3.910.628	-0,99	191.330	-1,35	308.240	-1,64	300.536	-1,30	2.750.039	-1,16	360.483	1,37
MAYO	3.781.250	-3,31	182.175	-4,78	298.837	-3,05	292.387	-2,71	2.656.712	-3,39	351.139	-2,59
JUNIO	3.614.339	-4,41	184.057	1,03	286.139	-4,25	280.624	-4,02	2.525.495	-4,94	338.024	-3,73
JULIO	3.416.498	-5,47	175.177	-4,82	272.981	-4,60	270.470	-3,62	2.391.837	-5,29	306.033	-9,46
AGOSTO	3.333.915	-2,42	161.678	-7,71	271.855	-0,41	271.609	0,42	2.345.613	-1,93	283.160	-7,47
SEPTIEMBRE	3.257.802	-2,28	148.611	-8,08	265.187	-2,45	259.300	-4,53	2.306.301	-1,68	278.403	-1,68
OCTUBRE	3.257.068	-0,02	156.188	5,10	264.340	-0,32	254.777	-1,74	2.301.618	-0,20	280.145	0,63
NOVIEMBRE	3.182.687	-2,28	150.116	-3,89	256.651	-2,91	250.441	-1,70	2.253.090	-2,11	272.389	-2,77
DICIEMBRE	3.105.905	-2,41	145.586	-3,02	258.405	0,68	257.946	3,00	2.188.281	-2,88	255.687	-6,13
<b>AÑO 2022</b>												
ENERO	3.123.078	0,55	148.243	1,83	255.984	-0,94	250.642	-2,83	2.221.908	1,54	246.301	-3,67
FEBRERO	3.111.684	-0,36	154.786	4,41	253.359	-1,03	243.443	-2,87	2.210.670	-0,51	249.426	1,27
MARZO	3.108.763	-0,09	156.354	1,01	254.532	0,46	249.107	2,33	2.192.580	-0,82	256.190	2,71
ABRIL	3.022.503	-2,77	146.810	-6,10	250.192	-1,71	242.135	-2,80	2.127.158	-2,98	256.208	0,01
MAYO	2.922.991	-3,29	138.117	-5,92	242.224	-3,18	232.127	-4,13	2.062.928	-3,02	247.595	-3,36
JUNIO	2.880.582	-1,45	146.980	6,42	235.076	-2,95	227.146	-2,15	2.021.911	-1,99	249.469	0,76
JULIO	2.883.812	0,11	147.805	0,56	233.167	-0,81	228.122	0,43	2.033.148	0,56	241.570	-3,17
AGOSTO	2.924.240	1,40	141.112	-4,53	238.141	2,13	233.217	2,23	2.070.694	1,85	241.076	-0,20
SEPTIEMBRE	2.941.919	0,60	134.088	-4,98	237.902	-0,10	228.452	-2,04	2.095.385	1,19	246.092	2,08
OCTUBRE	2.914.892	-0,92	122.737	-8,47	237.351	-0,23	223.886	-2,00	2.079.232	-0,77	251.686	2,27
NOVIEMBRE	2.881.380	-1,15	118.230	-3,67	233.568	-1,59	221.962	-0,86	2.054.149	-1,21	253.471	0,71
DICIEMBRE	2.837.653	-1,52	113.308	-4,16	233.843	0,12	227.117	2,32	2.017.069	-1,81	246.316	-2,82
<b>AÑO 2023</b>												
ENERO	2.908.397	2,49	114.765	1,29	234.251	0,17	224.006	-1,37	2.087.828	3,51	247.547	0,50
FEBRERO	2.911.015	0,09	115.903	0,99	231.852	-1,02	221.614	-1,07	2.083.960	-0,19	257.686	4,10
MARZO	2.862.260	-1,67	113.255	-2,28	228.433	-1,47	217.716	-1,76	2.041.171	-2,05	261.685	1,55
ABRIL												
MAYO												
JUNIO												
JULIO												
AGOSTO												
SEPTIEMBRE												
OCTUBRE												
NOVIEMBRE												
DICIEMBRE												

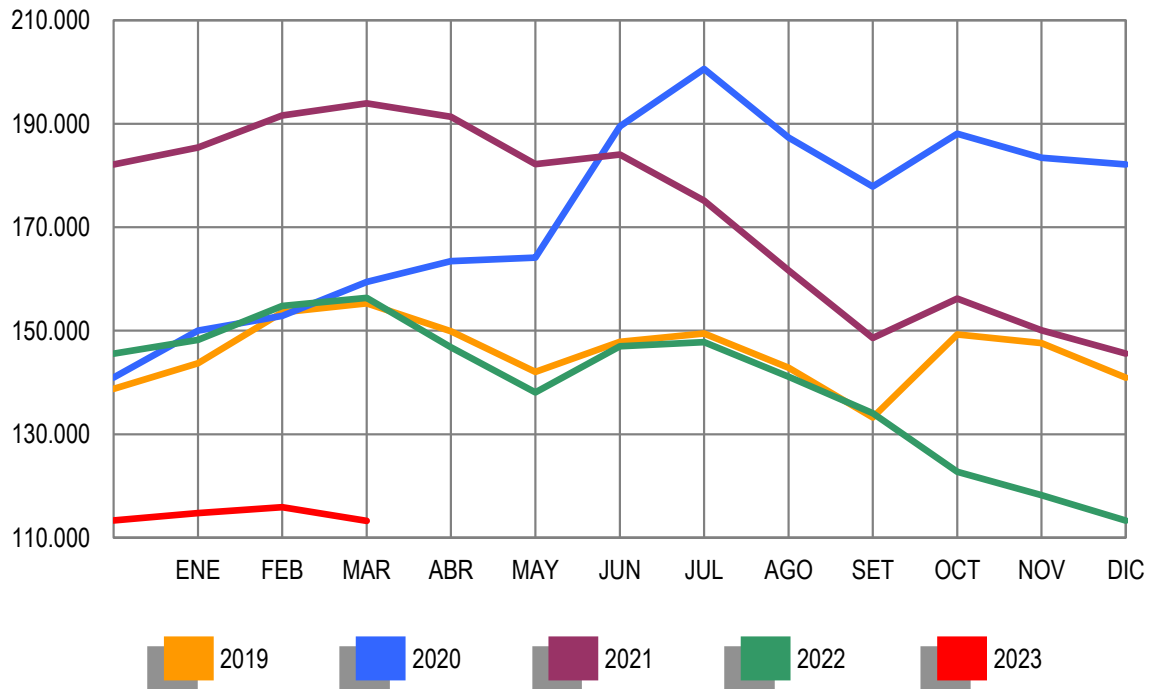
**PARO REGISTRADO. VARIACIÓN INTERANUAL SEGÚN SECTOR DE ACTIVIDAD ECONÓMICA. SERIES**

	TOTAL		AGRICULTURA		INDUSTRIA		CONSTRUCCIÓN		SERVICIOS		SIN EMP.ANTERIOR	
	ABSOLUTO	%	ABSOLUTO	%	ABSOLUTO	%	ABSOLUTO	%	ABSOLUTO	%	ABSOLUTO	%
<b>AÑO 2019</b>												
ENERO	-190.767	-5,49	-13.837	-8,78	-22.006	-7,16	-38.363	-12,41	-100.340	-4,15	-16.221	-5,68
FEBRERO	-181.208	-5,22	-14.798	-8,79	-20.300	-6,69	-39.210	-12,84	-92.788	-3,86	-14.112	-4,84
MARZO	-167.467	-4,89	-13.525	-8,01	-22.629	-7,50	-45.357	-14,78	-72.284	-3,08	-13.672	-4,62
ABRIL	-172.302	-5,17	-9.359	-5,88	-19.061	-6,47	-31.413	-10,72	-95.751	-4,18	-16.718	-5,62
MAYO	-172.639	-5,31	-9.191	-6,08	-18.919	-6,61	-29.199	-10,36	-96.971	-4,33	-18.359	-6,22
JUNIO	-146.476	-4,63	-5.949	-3,87	-15.604	-5,63	-23.858	-8,76	-82.025	-3,78	-19.040	-6,62
JULIO	-123.588	-3,94	-3.732	-2,44	-14.960	-5,48	-19.511	-7,23	-64.315	-2,98	-21.070	-7,42
AGOSTO	-116.264	-3,65	-5.825	-3,92	-15.314	-5,45	-17.392	-6,23	-58.366	-2,66	-19.367	-6,95
SEPTIEMBRE	-122.798	-3,83	-6.989	-4,98	-15.359	-5,51	-17.564	-6,47	-62.892	-2,83	-19.994	-6,93
OCTUBRE	-77.044	-2,37	-218	-0,15	-12.329	-4,38	-13.834	-5,17	-34.193	-1,51	-16.470	-5,70
NOVIEMBRE	-54.683	-1,68	-1.563	-1,05	-11.488	-4,10	-11.941	-4,46	-18.351	-0,81	-11.340	-4,04
DICIEMBRE	-38.692	-1,21	2.189	1,58	-9.105	-3,20	-3.657	-1,32	-16.164	-0,72	-11.955	-4,42
<b>AÑO 2020</b>												
ENERO	-31.908	-0,97	6.354	4,42	-7.588	-2,66	-6.129	-2,26	-10.791	-0,47	-13.754	-5,11
FEBRERO	-42.993	-1,31	-676	-0,44	-7.543	-2,67	-6.301	-2,37	-12.695	-0,55	-15.778	-5,69
MARZO	293.228	9,01	4.122	2,65	21.651	7,76	57.805	22,10	225.722	9,91	-16.072	-5,69
ABRIL	667.637	21,10	13.533	9,03	51.955	18,85	82.831	31,66	525.924	23,95	-6.606	-2,35
MAYO	778.285	25,27	22.107	15,56	59.778	22,35	68.154	26,98	621.470	29,03	6.776	2,45
JUNIO	847.197	28,09	41.634	28,16	57.816	22,10	56.293	22,65	645.903	30,92	45.551	16,96
JULIO	761.601	25,29	51.096	34,18	51.900	20,11	48.040	19,20	559.809	26,78	50.756	19,30
AGOSTO	737.010	24,04	44.498	31,15	47.125	17,72	44.658	17,07	534.318	25,01	66.411	25,62
SEPTIEMBRE	696.774	22,62	44.596	33,47	41.490	15,75	44.575	17,55	496.532	22,98	69.581	25,93
OCTUBRE	648.384	20,40	38.758	25,96	36.425	13,53	44.175	17,39	455.238	20,39	73.788	27,08
NOVIEMBRE	653.128	20,42	35.849	24,29	36.730	13,67	43.919	17,17	456.263	20,22	80.367	29,81
DICIEMBRE	724.532	22,90	41.178	29,21	40.265	14,64	44.133	16,11	506.084	22,85	92.872	35,90
<b>AÑO 2021</b>												
ENERO	710.500	21,84	35.365	23,57	38.669	13,92	52.630	19,89	493.216	21,39	90.620	35,46
FEBRERO	762.742	23,50	38.684	25,30	41.557	15,09	52.333	20,14	539.578	23,50	90.590	34,64
MARZO	401.328	11,31	34.532	21,66	12.688	4,22	-14.903	-4,67	279.876	11,18	89.135	33,45
ABRIL	79.425	2,07	27.895	17,07	-19.271	-5,88	-43.905	-12,75	28.556	1,05	86.150	31,40
MAYO	-76.526	-1,98	18.030	10,98	-28.412	-8,68	-28.337	-8,84	-105.555	-3,82	67.748	23,91
JUNIO	-248.544	-6,43	-5.430	-2,87	-33.340	-10,44	-24.173	-7,93	-209.453	-7,66	23.852	7,59
JULIO	-356.536	-9,45	-25.418	-12,67	-37.054	-11,95	-27.771	-9,31	-258.548	-9,76	-7.745	-2,47
AGOSTO	-468.899	-12,33	-25.664	-13,70	-41.161	-13,15	-34.615	-11,30	-324.988	-12,17	-42.471	-13,04
SEPTIEMBRE	-518.683	-13,73	-29.228	-16,44	-39.734	-13,03	-39.242	-13,14	-350.933	-13,21	-59.546	-17,62
OCTUBRE	-568.975	-14,87	-31.885	-16,95	-41.367	-13,53	-43.400	-14,56	-386.240	-14,37	-66.083	-19,09
NOVIEMBRE	-668.625	-17,36	-33.333	-18,17	-48.754	-15,96	-49.218	-16,42	-459.727	-16,95	-77.593	-22,17
DICIEMBRE	-782.232	-20,12	-36.552	-20,07	-56.885	-18,04	-60.209	-18,92	-532.670	-19,58	-95.916	-27,28
<b>AÑO 2022</b>												
ENERO	-841.275	-21,22	-37.167	-20,05	-60.429	-19,10	-66.642	-21,00	-577.132	-20,62	-99.905	-28,86
FEBRERO	-897.105	-22,38	-36.798	-19,21	-63.683	-20,09	-68.725	-22,02	-625.247	-22,05	-102.652	-29,16
MARZO	-840.877	-21,29	-37.598	-19,39	-58.835	-18,78	-55.376	-18,19	-589.651	-21,19	-99.417	-27,96
ABRIL	-888.125	-22,71	-44.520	-23,27	-58.048	-18,83	-58.401	-19,43	-622.881	-22,65	-104.275	-28,93
MAYO	-858.259	-22,70	-44.058	-24,18	-56.613	-18,94	-60.260	-20,61	-593.784	-22,35	-103.544	-29,49
JUNIO	-733.757	-20,30	-37.077	-20,14	-51.063	-17,85	-53.478	-19,06	-503.584	-19,94	-88.555	-26,20
JULIO	-532.686	-15,59	-27.372	-15,63	-39.814	-14,58	-42.348	-15,66	-358.689	-15,00	-64.463	-21,06
AGOSTO	-409.675	-12,29	-20.566	-12,72	-33.714	-12,40	-38.392	-14,14	-274.919	-11,72	-42.084	-14,86
SEPTIEMBRE	-315.883	-9,70	-14.523	-9,77	-27.285	-10,29	-30.848	-11,90	-210.916	-9,15	-32.311	-11,61
OCTUBRE	-342.176	-10,51	-33.451	-21,42	-26.989	-10,21	-30.891	-12,12	-222.386	-9,66	-28.459	-10,16
NOVIEMBRE	-301.307	-9,47	-31.886	-21,24	-23.083	-8,99	-28.479	-11,37	-198.941	-8,83	-18.918	-6,95
DICIEMBRE	-268.252	-8,64	-32.278	-22,17	-24.562	-9,51	-30.829	-11,95	-171.212	-7,82	-9.371	-3,67
<b>AÑO 2023</b>												
ENERO	-214.681	-6,87	-33.478	-22,58	-21.733	-8,49	-26.636	-10,63	-134.080	-6,03	1.246	0,51
FEBRERO	-200.669	-6,45	-38.883	-25,12	-21.507	-8,49	-21.829	-8,97	-126.710	-5,73	8.260	3,31
MARZO	-246.503	-7,93	-43.099	-27,57	-26.099	-10,25	-31.391	-12,60	-151.409	-6,91	5.495	2,14
ABRIL												
MAYO												
JUNIO												
JULIO												
AGOSTO												
SEPTIEMBRE												
OCTUBRE												
NOVIEMBRE												
DICIEMBRE												

**EVOLUCIÓN DEL PARO REGISTRADO POR SECTORES**

2019 - 2023

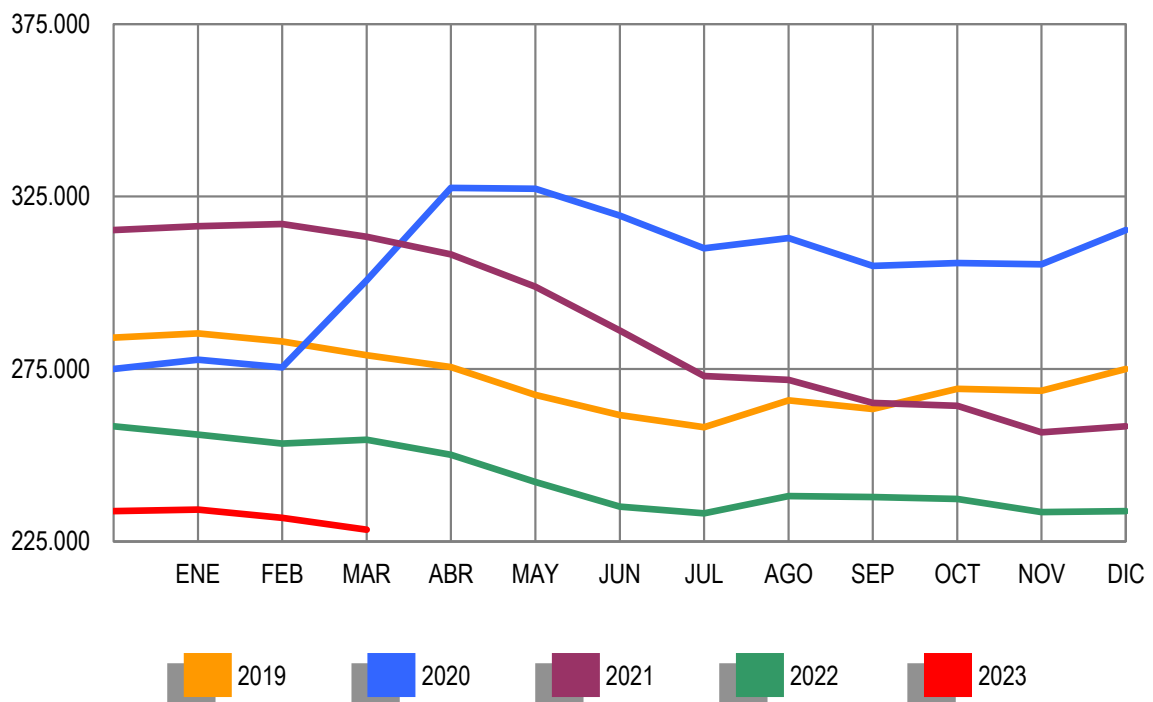
**AGRICULTURA**



**EVOLUCIÓN DEL PARO REGISTRADO POR SECTORES**

2019 - 2023

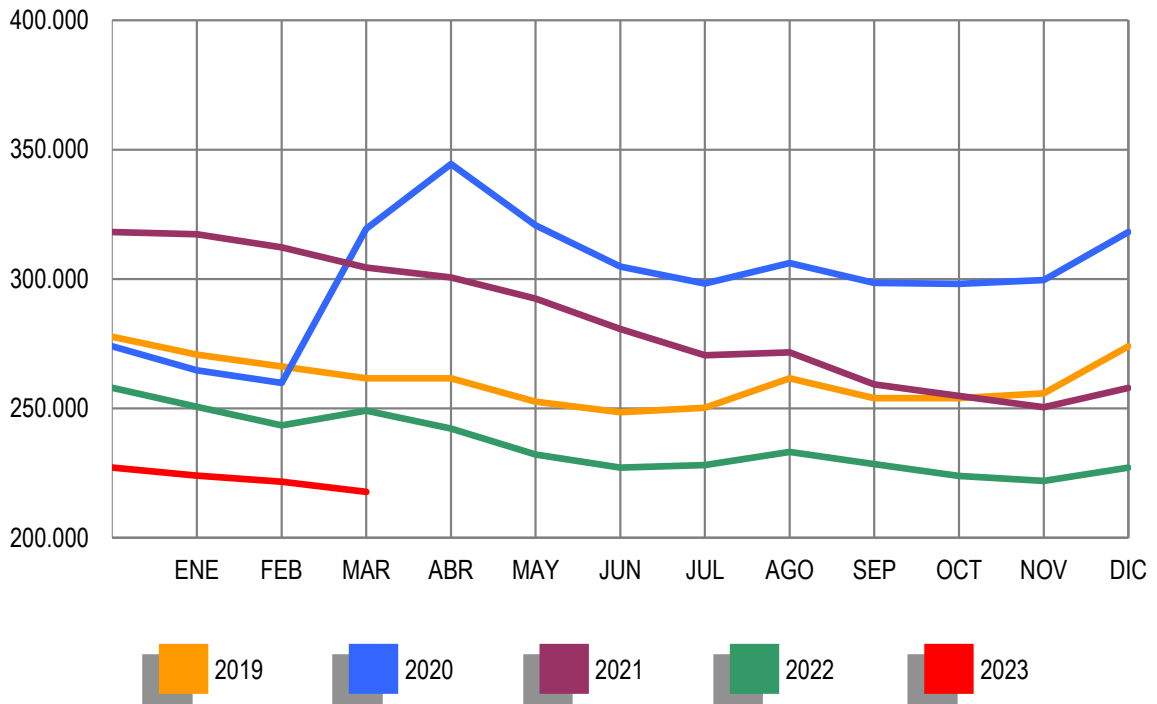
**INDUSTRIA**



**EVOLUCIÓN DEL PARO REGISTRADO POR SECTORES**

2019 - 2023

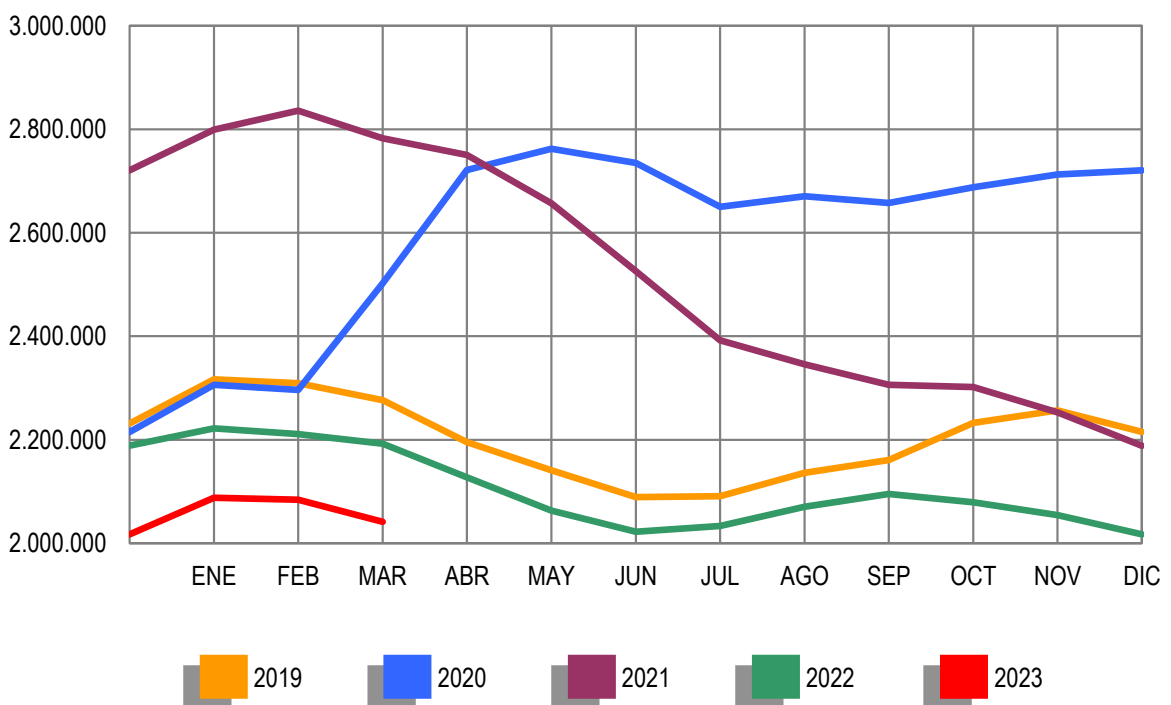
**CONSTRUCCIÓN**



**EVOLUCIÓN DEL PARO REGISTRADO POR SECTORES**

2019 - 2023

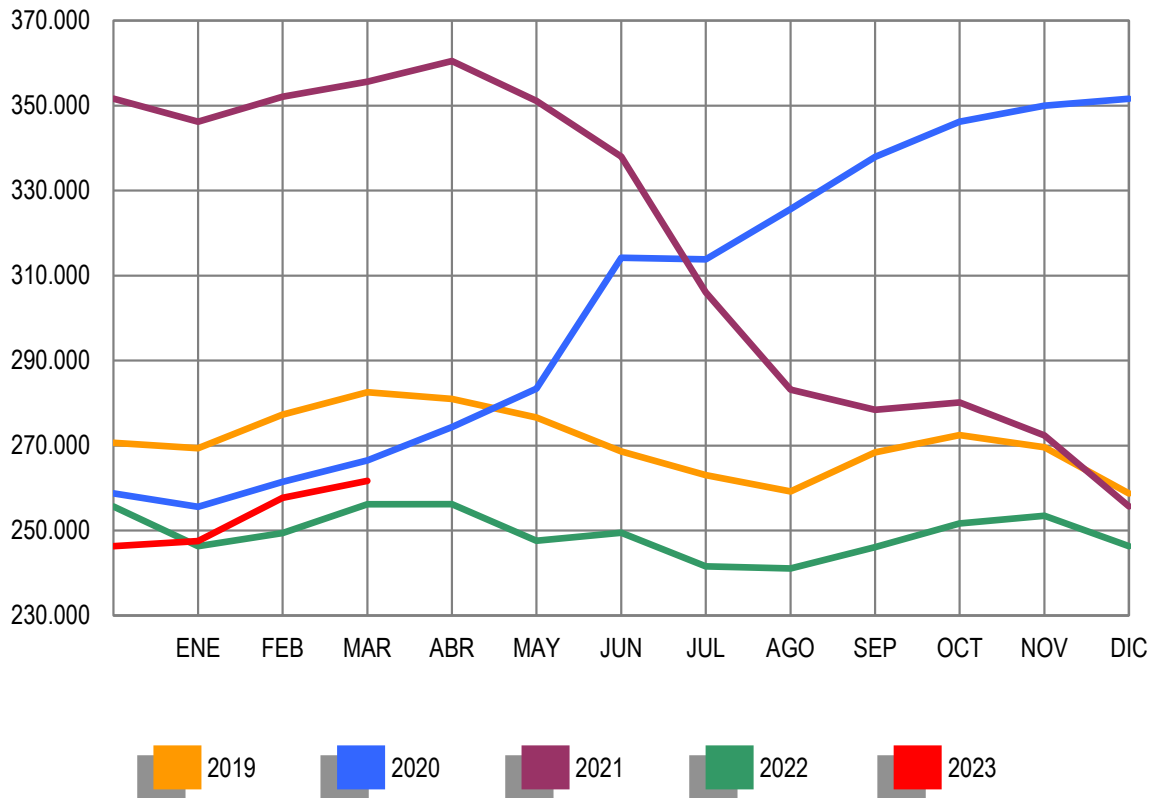
**SERVICIOS**



**EVOLUCIÓN DEL PARO REGISTRADO POR SECTORES**

2018 - 2022

COLECTIVO SIN EMPLEO ANTERIOR





**PARO REGISTRADO (EXTRANJEROS) POR SEXO, EDAD Y SECTOR DE ACTIVIDAD ECONÓMICA**

	TOTAL	VARIACIÓN				ZONA ORIGEN	
		MENSUAL		ANUAL		PAIS COMUNITARIO	PAIS EXTRACOMUNIT.
		ABSOLUTA	RELATIVA	ABSOLUTA	RELATIVA		
TOTAL	372.915	-3.073	-0,82	-19.515	-4,97	116.456	256.459
SEXO:							
HOMBRES	141.278	-1.875	-1,31	-17.772	-11,17	47.519	93.759
MUJERES	231.637	-1.198	-0,51	-1.743	-0,75	68.937	162.700
MENORES DE 25 AÑOS:							
HOMBRES	11.189	-107	-0,95	-383	-3,31	2.951	8.238
MUJERES	11.337	0	0,00	-630	-5,26	3.051	8.286
TOTAL	22.526	-107	-0,47	-1.013	-4,30	6.002	16.524
MAYORES DE 25 AÑOS:							
HOMBRES	130.089	-1.768	-1,34	-17.389	-11,79	44.568	85.521
MUJERES	220.300	-1.198	-0,54	-1.113	-0,50	65.886	154.414
TOTAL	350.389	-2.966	-0,84	-18.502	-5,02	110.454	239.935
SECTOR:							
AGRICULTURA	24.739	-707	-2,78	-12.202	-33,03	9.688	15.051
INDUSTRIA	20.266	141	0,70	-748	-3,56	7.805	12.461
CONSTRUCCIÓN	32.600	-253	-0,77	-3.111	-8,71	12.009	20.591
SERVICIOS	224.656	-3.902	-1,71	-14.139	-5,92	77.095	147.561
SIN EMPLEO ANTERIOR	70.654	1.648	2,39	10.685	17,82	9.859	60.795

**PARO REGISTRADO (EXTRANJEROS) POR COMUNIDADES AUTÓNOMAS**

COMUNIDADES AUTÓNOMAS	TOTAL	VARIACIÓN				ZONA ORIGEN	
		MENSUAL		ANUAL		PAIS COMUNITARIO	PAIS EXTRACOMUNIT.
		ABSOLUTA	RELATIVA	ABSOLUTA	RELATIVA		
ANDALUCIA	56.560	-1.154	-2,00	-4.211	-6,93	17.439	39.121
ARAGON	11.901	-153	-1,27	-1.442	-10,81	4.597	7.304
PRINCIPADO DE ASTURIAS	5.210	-71	-1,34	149	2,94	1.730	3.480
ILLES BALEARS	6.646	-418	-5,92	-4.129	-38,32	2.327	4.319
CANARIAS	17.076	-514	-2,92	-2.543	-12,96	6.545	10.531
CANTABRIA	3.295	-179	-5,15	-238	-6,74	936	2.359
CASTILLA-LA MANCHA	18.091	-390	-2,11	-527	-2,83	7.518	10.573
CASTILLA Y LEON	12.344	-321	-2,53	-615	-4,75	5.015	7.329
CATALUÑA	69.759	-390	-0,56	-4.858	-6,51	15.765	53.994
COM. VALENCIANA	59.889	-53	-0,09	649	1,10	22.263	37.626
EXTREMADURA	3.396	-11	-0,32	-409	-10,75	1.233	2.163
GALICIA	11.083	-9	-0,08	260	2,40	3.199	7.884
COM. DE MADRID	53.679	754	1,42	-847	-1,55	19.558	34.121
REGION DE MURCIA	11.754	-99	-0,84	-3	-0,03	2.063	9.691
COM. FORAL DE NAVARRA	7.221	37	0,52	-476	-6,18	1.880	5.341
PAIS VASCO	18.834	-92	-0,49	-386	-2,01	3.216	15.618
LA RIOJA	3.007	19	0,64	-116	-3,71	1.124	1.883
CEUTA	1.265	11	0,88	44	3,60	15	1.250
MELILLA	1.905	-40	-2,06	183	10,63	33	1.872
<b>TOTAL</b>	<b>372.915</b>	<b>-3.073</b>	<b>-0,82</b>	<b>-19.515</b>	<b>-4,97</b>	<b>116.456</b>	<b>256.459</b>

**PARO REGISTRADO (EXTRANJEROS) SEGÚN SEXO Y EDAD. SERIES**

	TOTAL	HOMBRES	MUJERES	MENORES DE 25 AÑOS			RESTO EDADES		
				TOTAL	HOMBRES	MUJERES	TOTAL	HOMBRES	MUJERES
<b>AÑO 2019</b>									
ENERO	401.788	170.135	231.653	26.795	12.443	14.352	374.993	157.692	217.301
FEBRERO	405.375	171.414	233.961	28.018	13.079	14.939	377.357	158.335	219.022
MARZO	402.683	169.289	233.394	28.013	13.055	14.958	374.670	156.234	218.436
ABRIL	387.553	162.471	225.082	26.037	12.026	14.011	361.516	150.445	211.071
MAYO	373.310	154.216	219.094	24.292	11.102	13.190	349.018	143.114	205.904
JUNIO	366.805	151.192	215.613	22.998	10.511	12.487	343.807	140.681	203.126
JULIO	362.296	152.372	209.924	22.210	10.281	11.929	340.086	142.091	197.995
AGOSTO	359.365	152.723	206.642	21.788	10.113	11.675	337.577	142.610	194.967
SEPTIEMBRE	365.923	151.686	214.237	23.671	10.962	12.709	342.252	140.724	201.528
OCTUBRE	391.091	163.486	227.605	26.715	12.508	14.207	364.376	150.978	213.398
NOVIEMBRE	403.848	167.651	236.197	27.864	13.072	14.792	375.984	154.579	221.405
DICIEMBRE	398.294	168.042	230.252	25.938	12.269	13.669	372.356	155.773	216.583
<b>AÑO 2020</b>									
ENERO	408.641	172.011	236.630	27.204	13.044	14.160	381.437	158.967	222.470
FEBRERO	408.580	170.714	237.866	27.721	13.140	14.581	380.859	157.574	223.285
MARZO	443.554	190.137	253.417	30.696	14.614	16.082	412.858	175.523	237.335
ABRIL	497.289	220.369	276.920	35.710	17.253	18.457	461.579	203.116	258.463
MAYO	506.882	221.115	285.767	36.595	17.502	19.093	470.287	203.613	266.674
JUNIO	525.728	226.713	299.015	38.033	18.171	19.862	487.695	208.542	279.153
JULIO	527.133	227.685	299.448	37.210	17.933	19.277	489.923	209.752	280.171
AGOSTO	523.804	223.884	299.920	37.272	17.873	19.399	486.532	206.011	280.521
SEPTIEMBRE	528.418	222.754	305.664	38.819	18.544	20.275	489.599	204.210	285.389
OCTUBRE	547.387	231.934	315.453	41.848	20.308	21.540	505.539	211.626	293.913
NOVIEMBRE	558.740	234.685	324.055	43.068	20.800	22.268	515.672	213.885	301.787
DICIEMBRE	565.380	239.312	326.068	42.786	20.801	21.985	522.594	218.511	304.083
<b>AÑO 2021</b>									
ENERO	579.034	244.864	334.170	43.483	21.154	22.329	535.551	223.710	311.841
FEBRERO	590.457	248.778	341.679	44.881	21.735	23.146	545.576	227.043	318.533
MARZO	584.165	245.212	338.953	43.583	21.119	22.464	540.582	224.093	316.489
ABRIL	579.254	241.724	337.530	42.778	20.599	22.179	536.476	221.125	315.351
MAYO	556.583	229.060	327.523	38.988	18.827	20.161	517.595	210.233	307.362
JUNIO	522.001	213.299	308.702	34.945	16.782	18.163	487.056	196.517	290.539
JULIO	472.232	195.055	277.177	29.387	14.128	15.259	442.845	180.927	261.918
AGOSTO	438.745	181.350	257.395	25.790	12.360	13.430	412.955	168.990	243.965
SEPTIEMBRE	417.474	169.584	247.890	24.969	11.909	13.060	392.505	157.675	234.830
OCTUBRE	418.216	169.956	248.260	25.176	12.081	13.095	393.040	157.875	235.165
NOVIEMBRE	410.606	165.595	245.011	24.318	11.747	12.571	386.288	153.848	232.440
DICIEMBRE	396.402	162.121	234.281	22.228	10.757	11.471	374.174	151.364	222.810
<b>AÑO 2022</b>									
ENERO	391.554	158.960	232.594	21.850	10.548	11.302	369.704	148.412	221.292
FEBRERO	389.263	156.977	232.286	22.490	10.944	11.546	366.773	146.033	220.740
MARZO	392.430	159.050	233.380	23.539	11.572	11.967	368.891	147.478	221.413
ABRIL	379.851	152.610	227.241	22.470	10.937	11.533	357.381	141.673	215.708
MAYO	364.347	143.153	221.194	20.787	9.929	10.858	343.560	133.224	210.336
JUNIO	362.941	143.023	219.918	20.740	9.968	10.772	342.201	133.055	209.146
JULIO	360.164	143.847	216.317	19.861	9.808	10.053	340.303	134.039	206.264
AGOSTO	356.776	143.090	213.686	19.339	9.557	9.782	337.437	133.533	203.904
SEPTIEMBRE	365.744	143.696	222.048	20.664	10.200	10.464	345.080	133.496	211.584
OCTUBRE	360.998	138.876	222.122	20.699	10.060	10.639	340.299	128.816	211.483
NOVIEMBRE	363.225	138.849	224.376	20.956	10.202	10.754	342.269	128.647	213.622
DICIEMBRE	359.469	139.300	220.169	19.994	9.849	10.145	339.475	129.451	210.024
<b>AÑO 2023</b>									
ENERO	370.884	141.931	228.953	21.361	10.555	10.806	349.523	131.376	218.147
FEBRERO	375.988	143.153	232.835	22.633	11.296	11.337	353.355	131.857	221.498
MARZO	372.915	141.278	231.637	22.526	11.189	11.337	350.389	130.089	220.300
ABRIL									
MAYO									
JUNIO									
JULIO									
AGOSTO									
SEPTIEMBRE									
OCTUBRE									
NOVIEMBRE									
DICIEMBRE									

**PARO REGISTRADO (EXTRANJEROS) SEGÚN SECTOR DE ACTIVIDAD ECONÓMICA Y PORCENTAJE DE VARIACIÓN MENSUAL. SERIES**

	TOTAL		AGRICULTURA		INDUSTRIA		CONSTRUCCIÓN		SERVICIOS		SIN EMP.ANTERIOR	
	ABSOLUTO	%	ABSOLUTO	%	ABSOLUTO	%	ABSOLUTO	%	ABSOLUTO	%	ABSOLUTO	%
<b>AÑO 2019</b>												
ENERO	401.788	2,04	33.869	-1,82	20.870	0,40	37.287	-2,26	249.969	3,61	59.793	1,24
FEBRERO	405.375	0,89	35.725	5,48	20.755	-0,55	36.437	-2,28	250.520	0,22	61.938	3,59
MARZO	402.683	-0,66	36.195	1,32	20.535	-1,06	35.908	-1,45	246.357	-1,66	63.688	2,83
ABRIL	387.553	-3,76	34.537	-4,58	20.157	-1,84	36.037	0,36	233.436	-5,24	63.386	-0,47
MAYO	373.310	-3,68	31.953	-7,48	19.496	-3,28	35.148	-2,47	224.413	-3,87	62.300	-1,71
JUNIO	366.805	-1,74	36.001	12,67	19.112	-1,97	34.496	-1,86	216.131	-3,69	61.065	-1,98
JULIO	362.296	-1,23	36.918	2,55	18.582	-2,77	34.970	1,37	212.811	-1,54	59.015	-3,36
AGOSTO	359.365	-0,81	33.764	-8,54	18.868	1,54	36.365	3,99	213.551	0,35	56.817	-3,72
SEPTIEMBRE	365.923	1,82	30.091	-10,88	19.001	0,70	35.370	-2,74	222.640	4,26	58.821	3,53
OCTUBRE	391.091	6,88	36.320	20,70	19.856	4,50	35.165	-0,58	238.343	7,05	61.407	4,40
NOVIEMBRE	403.848	3,26	36.876	1,53	20.130	1,38	35.639	1,35	249.158	4,54	62.045	1,04
DICIEMBRE	398.294	-1,38	34.642	-6,06	20.979	4,22	38.322	7,53	244.144	-2,01	60.207	-2,96
<b>AÑO 2020</b>												
ENERO	408.641	2,60	35.564	2,66	21.195	1,03	37.158	-3,04	253.906	4,00	60.818	1,01
FEBRERO	408.580	-0,01	34.793	-2,17	21.332	0,65	36.254	-2,43	253.271	-0,25	62.930	3,47
MARZO	443.554	8,56	35.355	1,62	23.223	8,86	41.918	15,62	279.360	10,30	63.698	1,22
ABRIL	497.289	12,11	36.995	4,64	26.351	13,47	49.526	18,15	318.732	14,09	65.685	3,12
MAYO	506.882	1,93	36.855	-0,38	26.661	1,18	47.028	-5,04	328.387	3,03	67.951	3,45
JUNIO	525.728	3,72	49.153	33,37	26.748	0,33	44.884	-4,56	330.428	0,62	74.515	9,66
JULIO	527.133	0,27	56.913	15,79	26.276	-1,76	44.445	-0,98	322.518	-2,39	76.981	3,31
AGOSTO	523.804	-0,63	47.699	-16,19	26.545	1,02	45.925	3,33	323.784	0,39	79.851	3,73
SEPTIEMBRE	528.418	0,88	44.636	-6,42	26.125	-1,58	45.101	-1,79	330.275	2,00	82.281	3,04
OCTUBRE	547.387	3,59	48.676	9,05	26.608	1,85	45.371	0,60	342.334	3,65	84.398	2,57
NOVIEMBRE	558.740	2,07	49.016	0,70	26.953	1,30	46.176	1,77	351.007	2,53	85.588	1,41
DICIEMBRE	565.380	1,19	49.134	0,24	28.053	4,08	49.368	6,91	352.862	0,53	85.963	0,44
<b>AÑO 2021</b>												
ENERO	579.034	2,42	48.651	-0,98	28.576	1,86	49.988	1,26	365.245	3,51	86.574	0,71
FEBRERO	590.457	1,97	49.282	1,30	29.064	1,71	49.032	-1,91	374.376	2,50	88.703	2,46
MARZO	584.165	-1,07	50.119	1,70	28.770	-1,01	47.960	-2,19	367.619	-1,80	89.697	1,12
ABRIL	579.254	-0,84	49.355	-1,52	28.432	-1,17	47.835	-0,26	363.122	-1,22	90.510	0,91
MAYO	556.583	-3,91	45.106	-8,61	27.483	-3,34	46.660	-2,46	347.120	-4,41	90.214	-0,33
JUNIO	522.001	-6,21	48.772	8,13	25.800	-6,12	43.852	-6,02	319.758	-7,88	83.819	-7,09
JULIO	472.232	-9,53	47.110	-3,41	23.717	-8,07	41.671	-4,97	286.519	-10,40	73.215	-12,65
AGOSTO	438.745	-7,09	41.475	-11,96	22.962	-3,18	41.199	-1,13	267.284	-6,71	65.825	-10,09
SEPTIEMBRE	417.474	-4,85	36.207	-12,70	21.930	-4,49	39.016	-5,30	258.164	-3,41	62.157	-5,57
OCTUBRE	418.216	0,18	38.278	5,72	21.945	0,07	38.026	-2,54	257.350	-0,32	62.617	0,74
NOVIEMBRE	410.606	-1,82	38.468	0,50	21.205	-3,37	37.275	-1,97	253.059	-1,67	60.599	-3,22
DICIEMBRE	396.402	-3,46	36.494	-5,13	21.259	0,25	38.171	2,40	243.227	-3,89	57.251	-5,52
<b>AÑO 2022</b>												
ENERO	391.554	-1,22	35.360	-3,11	20.709	-2,59	36.666	-3,94	243.238	0,00	55.581	-2,92
FEBRERO	389.263	-0,59	36.375	2,87	20.501	-1,00	34.941	-4,70	240.283	-1,21	57.163	2,85
MARZO	392.430	0,81	36.941	1,56	21.014	2,50	35.711	2,20	238.795	-0,62	59.969	4,91
ABRIL	379.851	-3,21	34.517	-6,56	20.707	-1,46	35.361	-0,98	227.738	-4,63	61.528	2,60
MAYO	364.347	-4,08	31.141	-9,78	19.870	-4,04	33.392	-5,57	217.781	-4,37	62.163	1,03
JUNIO	362.941	-0,39	37.680	21,00	19.331	-2,71	32.752	-1,92	211.379	-2,94	61.799	-0,59
JULIO	360.164	-0,77	38.256	1,53	19.059	-1,41	32.893	0,43	210.028	-0,64	59.928	-3,03
AGOSTO	356.776	-0,94	34.757	-9,15	19.289	1,21	33.440	1,66	211.291	0,60	57.999	-3,22
SEPTIEMBRE	365.744	2,51	31.925	-8,15	19.608	1,65	32.807	-1,89	220.802	4,50	60.602	4,49
OCTUBRE	360.998	-1,30	27.437	-14,06	19.510	-0,50	32.009	-2,43	218.920	-0,85	63.122	4,16
NOVIEMBRE	363.225	0,62	26.921	-1,88	19.467	-0,22	32.164	0,48	219.770	0,39	64.903	2,82
DICIEMBRE	359.469	-1,03	25.742	-4,38	19.736	1,38	33.543	4,29	216.592	-1,45	63.856	-1,61
<b>AÑO 2023</b>												
ENERO	370.884	3,18	25.281	-1,79	20.014	1,41	33.209	-1,00	226.406	4,53	65.974	3,32
FEBRERO	375.988	1,38	25.446	0,65	20.125	0,55	32.853	-1,07	228.558	0,95	69.006	4,60
MARZO	372.915	-0,82	24.739	-2,78	20.266	0,70	32.600	-0,77	224.656	-1,71	70.654	2,39
ABRIL												
MAYO												
JUNIO												
JULIO												
AGOSTO												
SEPTIEMBRE												
OCTUBRE												
NOVIEMBRE												
DICIEMBRE												

PARO REGISTRADO POR CC.AA. Y PROVINCIAS

PROVINCIA	TOTAL	VARIACIÓN			
		MENSUAL		ANUAL	
		ABSOLUTA	RELATIVA	ABSOLUTA	RELATIVA
<b>AUTONOMÍA</b>					
ALMERIA	54.879	-311	-0,56	-4.497	-7,57
CADIZ	139.794	-2.317	-1,63	-15.527	-10,00
CORDOBA	63.874	-964	-1,49	-6.670	-9,46
GRANADA	79.269	-1.655	-2,05	-6.261	-7,32
HUELVA	39.267	-1.897	-4,61	-5.565	-12,41
JAEN	45.932	-402	-0,87	-6.602	-12,57
MALAGA	137.660	-3.685	-2,61	-14.651	-9,62
SEVILLA	173.716	-4.053	-2,28	-17.706	-9,25
<b>ANDALUCIA</b>	<b>734.391</b>	<b>-15.284</b>	<b>-2,04</b>	<b>-77.479</b>	<b>-9,54</b>
HUESCA	7.599	-164	-2,11	-531	-6,53
TERUEL	4.931	-177	-3,47	-256	-4,94
ZARAGOZA	44.755	-664	-1,46	-4.231	-8,64
<b>ARAGON</b>	<b>57.285</b>	<b>-1.005</b>	<b>-1,72</b>	<b>-5.018</b>	<b>-8,05</b>
<b>PRINCIPADO DE ASTURIAS</b>	<b>61.696</b>	<b>-1.630</b>	<b>-2,57</b>	<b>-4.341</b>	<b>-6,57</b>
<b>ILLES BALEARS</b>	<b>33.731</b>	<b>-1.469</b>	<b>-4,17</b>	<b>-15.759</b>	<b>-31,84</b>
PALMAS LAS	94.633	-3.323	-3,39	-9.770	-9,36
STA. CRUZ DE TENERIFE	88.758	-2.452	-2,69	-8.592	-8,83
<b>CANARIAS</b>	<b>183.391</b>	<b>-5.775</b>	<b>-3,05</b>	<b>-18.362</b>	<b>-9,10</b>
<b>CANTABRIA</b>	<b>33.525</b>	<b>-1.354</b>	<b>-3,88</b>	<b>-3.277</b>	<b>-8,90</b>
ALBACETE	26.730	-1.107	-3,98	-1.515	-5,36
CIUDAD REAL	38.438	-781	-1,99	-2.509	-6,13
CUENCA	10.572	-452	-4,10	-421	-3,83
GUADALAJARA	14.309	-796	-5,27	-941	-6,17
TOLEDO	52.340	-1.057	-1,98	-2.067	-3,80
<b>CASTILLA-LA MANCHA</b>	<b>142.389</b>	<b>-4.193</b>	<b>-2,86</b>	<b>-7.453</b>	<b>-4,97</b>
AVILA	9.340	-418	-4,28	-579	-5,84
BURGOS	15.478	-759	-4,67	-1.332	-7,92
LEON	23.724	-851	-3,46	-2.528	-9,63
PALENCIA	7.402	-305	-3,96	-877	-10,59
SALAMANCA	19.174	-526	-2,67	-1.387	-6,75
SEGOVIA	5.812	-229	-3,79	-260	-4,28
SORIA	3.124	-147	-4,49	-294	-8,60
VALLADOLID	25.861	-574	-2,17	-2.611	-9,17
ZAMORA	9.731	-637	-6,14	-639	-6,16
<b>CASTILLA Y LEON</b>	<b>119.646</b>	<b>-4.446</b>	<b>-3,58</b>	<b>-10.507</b>	<b>-8,07</b>
BARCELONA	256.792	-1.120	-0,43	-11.545	-4,30
GIRONA	32.030	-806	-2,45	-3.624	-10,16
LLEIDA	18.040	-170	-0,93	-2.768	-13,30
TARRAGONA	41.439	-891	-2,10	-5.248	-11,24
<b>CATALUÑA</b>	<b>348.301</b>	<b>-2.987</b>	<b>-0,85</b>	<b>-23.185</b>	<b>-6,24</b>
ALICANTE/ALACANT	139.989	-1.826	-1,29	-9.542	-6,38
CASTELLON/CASTELLO	36.280	-265	-0,73	-361	-0,99
VALENCIA	164.029	-998	-0,60	-10.290	-5,90
<b>COM. VALENCIANA</b>	<b>340.298</b>	<b>-3.089</b>	<b>-0,90</b>	<b>-20.193</b>	<b>-5,60</b>
BADAJOS	54.979	-350	-0,63	-7.174	-11,54
CACERES	28.913	-792	-2,67	-3.659	-11,23
<b>EXTREMADURA</b>	<b>83.892</b>	<b>-1.142</b>	<b>-1,34</b>	<b>-10.833</b>	<b>-11,44</b>
CORUÑA A	56.931	-1.030	-1,78	-3.859	-6,35
LUGO	13.266	-349	-2,56	-1.391	-9,49
OURENSE	16.553	32	0,19	-756	-4,37
PONTEVEDRA	55.097	-898	-1,60	-5.483	-9,05
<b>GALICIA</b>	<b>141.847</b>	<b>-2.245</b>	<b>-1,56</b>	<b>-11.489</b>	<b>-7,49</b>
<b>COM. DE MADRID</b>	<b>314.982</b>	<b>1.013</b>	<b>0,32</b>	<b>-24.241</b>	<b>-7,15</b>
<b>REGION DE MURCIA</b>	<b>92.472</b>	<b>-1.268</b>	<b>-1,35</b>	<b>-3.298</b>	<b>-3,44</b>
<b>COM. FORAL DE NAVARRA</b>	<b>31.950</b>	<b>-414</b>	<b>-1,28</b>	<b>-2.448</b>	<b>-7,12</b>
ARABA/ALAVA	19.366	-303	-1,54	-534	-2,68
BIZKAIA	61.396	-1.594	-2,53	-4.638	-7,02
GIPUZKOA	28.430	-1.207	-4,07	-2.721	-8,73
<b>PAIS VASCO</b>	<b>109.192</b>	<b>-3.104</b>	<b>-2,76</b>	<b>-7.893</b>	<b>-6,74</b>
LA RIOJA	14.674	-227	-1,52	-980	-6,26
CEUTA	10.366	197	1,94	-163	-1,55
MELILLA	8.232	-333	-3,89	416	5,32
<b>TOTAL</b>	<b>2.862.260</b>	<b>-48.755</b>	<b>-1,67</b>	<b>-246.503</b>	<b>-7,93</b>

**PARO REGISTRADO SEGÚN SEXO Y EDAD POR CC.AA. Y PROVINCIAS**

PROVINCIA				MENORES DE 25 AÑOS			RESTO DE EDADES			
	AUTONOMÍA	TOTAL	HOMBRES	MUJERES	TOTAL	HOMBRES	MUJERES	TOTAL	HOMBRES	MUJERES
ALMERIA		54.879	22.356	32.523	4.623	2.280	2.343	50.256	20.076	30.180
CADIZ		139.794	53.006	86.788	11.605	5.773	5.832	128.189	47.233	80.956
CORDOBA		63.874	24.745	39.129	5.893	2.876	3.017	57.981	21.869	36.112
GRANADA		79.269	33.189	46.080	7.246	3.571	3.675	72.023	29.618	42.405
HUELVA		39.267	15.958	23.309	3.114	1.665	1.449	36.153	14.293	21.860
JAEN		45.932	16.178	29.754	4.575	2.119	2.456	41.357	14.059	27.298
MALAGA		137.660	53.931	83.729	10.545	5.495	5.050	127.115	48.436	78.679
SEVILLA		173.716	66.786	106.930	15.259	7.753	7.506	158.457	59.033	99.424
ANDALUCIA		734.391	286.149	448.242	62.860	31.532	31.328	671.531	254.617	416.914
HUESCA		7.599	3.072	4.527	786	407	379	6.813	2.665	4.148
TERUEL		4.931	1.945	2.986	514	268	246	4.417	1.677	2.740
ZARAGOZA		44.755	17.051	27.704	3.743	1.947	1.796	41.012	15.104	25.908
ARAGON		57.285	22.068	35.217	5.043	2.622	2.421	52.242	19.446	32.796
PRINCIPADO DE ASTURIAS		61.696	25.642	36.054	4.297	2.322	1.975	57.399	23.320	34.079
ILLES BALEARS		33.731	13.797	19.934	3.334	1.742	1.592	30.397	12.055	18.342
PALMAS LAS		94.633	40.169	54.464	5.962	3.222	2.740	88.671	36.947	51.724
STA. CRUZ DE TENERIFE		88.758	38.364	50.394	5.206	2.777	2.429	83.552	35.587	47.965
CANARIAS		183.391	78.533	104.858	11.168	5.999	5.169	172.223	72.534	99.689
CANTABRIA		33.525	13.855	19.670	2.386	1.217	1.169	31.139	12.638	18.501
ALBACETE		26.730	9.059	17.671	2.010	958	1.052	24.720	8.101	16.619
CIUDAD REAL		38.438	12.746	25.692	3.027	1.447	1.580	35.411	11.299	24.112
CUENCA		10.572	4.003	6.569	895	450	445	9.677	3.553	6.124
GUADALAJARA		14.309	5.482	8.827	1.195	625	570	13.114	4.857	8.257
TOLEDO		52.340	18.164	34.176	3.739	1.885	1.854	48.601	16.279	32.322
CASTILLA-LA MANCHA		142.389	49.454	92.935	10.866	5.365	5.501	131.523	44.089	87.434
AVILA		9.340	3.729	5.611	667	312	355	8.673	3.417	5.256
BURGOS		15.478	6.314	9.164	1.131	628	503	14.347	5.686	8.661
LEON		23.724	9.676	14.048	1.624	801	823	22.100	8.875	13.225
PALENCIA		7.402	2.889	4.513	658	316	342	6.744	2.573	4.171
SALAMANCA		19.174	7.446	11.728	1.632	816	816	17.542	6.630	10.912
SEGOVIA		5.812	2.361	3.451	420	208	212	5.392	2.153	3.239
SORIA		3.124	1.400	1.724	282	155	127	2.842	1.245	1.597
VALLADOLID		25.861	10.178	15.683	2.280	1.143	1.137	23.581	9.035	14.546
ZAMORA		9.731	4.041	5.690	733	376	357	8.998	3.665	5.333
CASTILLA Y LEON		119.646	48.034	71.612	9.427	4.755	4.672	110.219	43.279	66.940
BARCELONA		256.792	111.053	145.739	15.949	8.734	7.215	240.843	102.319	138.524
GIRONA		32.030	13.849	18.181	2.362	1.264	1.098	29.668	12.585	17.083
LLEIDA		18.040	7.644	10.396	1.445	771	674	16.595	6.873	9.722
TARRAGONA		41.439	17.006	24.433	3.100	1.675	1.425	38.339	15.331	23.008
CATALUÑA		348.301	149.552	198.749	22.856	12.444	10.412	325.445	137.108	188.337
ALICANTE/ALACANT		139.989	55.054	84.935	8.547	4.361	4.186	131.442	50.693	80.749
CASTELLON/CASTELLO		36.280	14.404	21.876	2.747	1.478	1.269	33.533	12.926	20.607
VALENCIA		164.029	63.710	100.319	11.126	5.795	5.331	152.903	57.915	94.988
COM. VALENCIANA		340.298	133.168	207.130	22.420	11.634	10.786	317.878	121.534	196.344
BADAJOZ		54.979	19.101	35.878	4.244	2.042	2.202	50.735	17.059	33.676
CACERES		28.913	11.308	17.605	2.273	1.129	1.144	26.640	10.179	16.461
EXTREMADURA		83.892	30.409	53.483	6.517	3.171	3.346	77.375	27.238	50.137
CORUÑA A		56.931	23.501	33.430	2.407	1.189	1.218	54.524	22.312	32.212
LUGO		13.266	5.732	7.534	624	305	319	12.642	5.427	7.215
OURENSE		16.553	7.006	9.547	734	393	341	15.819	6.613	9.206
PONTEVEDRA		55.097	22.619	32.478	2.274	1.191	1.083	52.823	21.428	31.395
GALICIA		141.847	58.858	82.989	6.039	3.078	2.961	135.808	55.780	80.028
COM. DE MADRID		314.982	128.162	186.820	23.162	12.166	10.996	291.820	115.996	175.824
REGION DE MURCIA		92.472	34.780	57.692	9.281	4.710	4.571	83.191	30.070	53.121
COM. FORAL DE NAVARRA		31.950	12.596	19.354	3.058	1.575	1.483	28.892	11.021	17.871
ARABA/ALAVA		19.366	7.834	11.532	1.499	799	700	17.867	7.035	10.832
BIZKAIA		61.396	26.426	34.970	5.221	2.770	2.451	56.175	23.656	32.519
GIPUZKOA		28.430	11.937	16.493	2.234	1.154	1.080	26.196	10.783	15.413
PAIS VASCO		109.192	46.197	62.995	8.954	4.723	4.231	100.238	41.474	58.764
LA RIOJA		14.674	5.694	8.980	1.003	529	474	13.671	5.165	8.506
CEUTA		10.366	3.966	6.400	1.276	639	637	9.090	3.327	5.763
MELILLA		8.232	3.023	5.209	1.152	543	609	7.080	2.480	4.600
<b>TOTAL</b>		<b>2.862.260</b>	<b>1.143.937</b>	<b>1.718.323</b>	<b>215.099</b>	<b>110.766</b>	<b>104.333</b>	<b>2.647.161</b>	<b>1.033.171</b>	<b>1.613.990</b>

## PARO REGISTRADO SEGÚN SECTOR DE ACTIVIDAD ECONÓMICA POR CC.AA. Y PROVINCIAS

PROVINCIA						
AUTONOMÍA	TOTAL	AGRICULTURA	INDUSTRIA	CONSTRUCCIÓN	SERVICIOS	SIN EMPLEO ANTERIOR
ALMERIA	54.879	6.258	2.104	4.772	35.708	6.037
CADIZ	139.794	4.737	8.033	12.658	95.030	19.336
CORDOBA	63.874	5.794	5.855	5.004	40.487	6.734
GRANADA	79.269	6.526	3.850	7.386	52.282	9.225
HUELVA	39.267	6.059	1.895	3.240	24.691	3.382
JAEN	45.932	7.215	3.181	2.245	28.377	4.914
MALAGA	137.660	3.606	6.172	13.123	98.365	16.394
SEVILLA	173.716	9.916	9.783	14.806	119.599	19.612
<b>ANDALUCIA</b>	<b>734.391</b>	<b>50.111</b>	<b>40.873</b>	<b>63.234</b>	<b>494.539</b>	<b>85.634</b>
HUESCA	7.599	520	703	533	5.177	666
TERUEL	4.931	244	571	329	3.322	465
ZARAGOZA	44.755	1.751	4.839	2.558	31.333	4.274
<b>ARAGON</b>	<b>57.285</b>	<b>2.515</b>	<b>6.113</b>	<b>3.420</b>	<b>39.832</b>	<b>5.405</b>
<b>PRINCIPADO DE ASTURIAS</b>	<b>61.696</b>	<b>1.112</b>	<b>4.359</b>	<b>4.476</b>	<b>45.393</b>	<b>6.356</b>
<b>ILLES BALEARS</b>	<b>33.731</b>	<b>449</b>	<b>1.490</b>	<b>3.843</b>	<b>25.136</b>	<b>2.813</b>
PALMAS LAS	94.633	1.632	3.597	8.789	72.899	7.716
STA. CRUZ DE TENERIFE	88.758	2.288	3.318	7.831	67.888	7.433
<b>CANARIAS</b>	<b>183.391</b>	<b>3.920</b>	<b>6.915</b>	<b>16.620</b>	<b>140.787</b>	<b>15.149</b>
<b>CANTABRIA</b>	<b>33.525</b>	<b>471</b>	<b>2.456</b>	<b>2.228</b>	<b>25.421</b>	<b>2.949</b>
ALBACETE	26.730	1.864	2.863	1.375	18.565	2.063
CIUDAD REAL	38.438	2.878	2.782	2.766	26.751	3.261
CUENCA	10.572	957	997	635	7.292	691
GUADALAJARA	14.309	209	985	911	11.230	974
TOLEDO	52.340	2.237	5.063	4.020	36.710	4.310
<b>CASTILLA-LA MANCHA</b>	<b>142.389</b>	<b>8.145</b>	<b>12.690</b>	<b>9.707</b>	<b>100.548</b>	<b>11.299</b>
AVILA	9.340	391	510	763	6.634	1.042
BURGOS	15.478	705	1.865	975	10.811	1.122
LEON	23.724	919	2.069	1.569	16.624	2.543
PALENCIA	7.402	443	575	383	5.230	771
SALAMANCA	19.174	513	1.071	1.111	14.566	1.913
SEGOVIA	5.812	358	392	384	4.151	527
SORIA	3.124	131	395	185	2.136	277
VALLADOLID	25.861	1.583	2.182	1.419	17.916	2.761
ZAMORA	9.731	572	723	682	6.879	875
<b>CASTILLA Y LEON</b>	<b>119.646</b>	<b>5.615</b>	<b>9.782</b>	<b>7.471</b>	<b>84.947</b>	<b>11.831</b>
BARCELONA	256.792	2.062	29.569	18.744	187.809	18.608
GIRONA	32.030	781	3.585	2.748	22.497	2.419
LLEIDA	18.040	1.570	1.736	1.347	11.845	1.542
TARRAGONA	41.439	1.684	3.657	3.520	29.201	3.377
<b>CATALUÑA</b>	<b>348.301</b>	<b>6.097</b>	<b>38.547</b>	<b>26.359</b>	<b>251.352</b>	<b>25.946</b>
ALICANTE/ALACANT	139.989	4.789	17.068	12.035	95.493	10.604
CASTELLON/CASTELLO	36.280	1.214	4.786	2.595	24.459	3.226
VALENCIA	164.029	4.171	19.713	11.047	119.183	9.915
<b>COM. VALENCIANA</b>	<b>340.298</b>	<b>10.174</b>	<b>41.567</b>	<b>25.677</b>	<b>239.135</b>	<b>23.745</b>
BADAJOS	54.979	5.076	2.898	3.550	40.249	3.206
CACERES	28.913	1.919	1.727	2.676	20.680	1.911
<b>EXTREMADURA</b>	<b>83.892</b>	<b>6.995</b>	<b>4.625</b>	<b>6.226</b>	<b>60.929</b>	<b>5.117</b>
CORUÑA A	56.931	1.427	5.419	4.208	40.691	5.186
LUGO	13.266	618	1.011	944	9.434	1.259
OURENSE	16.553	836	1.723	1.141	11.290	1.563
PONTEVEDRA	55.097	1.767	6.310	3.520	39.219	4.281
<b>GALICIA</b>	<b>141.847</b>	<b>4.648</b>	<b>14.463</b>	<b>9.813</b>	<b>100.634</b>	<b>12.289</b>
<b>COM. DE MADRID</b>	<b>314.982</b>	<b>2.445</b>	<b>17.841</b>	<b>22.702</b>	<b>249.858</b>	<b>22.136</b>
<b>REGION DE MURCIA</b>	<b>92.472</b>	<b>5.592</b>	<b>9.147</b>	<b>6.586</b>	<b>61.401</b>	<b>9.746</b>
<b>COM. FORAL DE NAVARRA</b>	<b>31.950</b>	<b>1.545</b>	<b>3.933</b>	<b>1.371</b>	<b>21.722</b>	<b>3.379</b>
ARABA/ALAVA	19.366	538	1.859	928	13.511	2.530
BIZKAIA	61.396	1.016	5.574	4.047	42.816	7.943
GIPUZKOA	28.430	493	3.349	1.295	20.217	3.076
<b>PAIS VASCO</b>	<b>109.192</b>	<b>2.047</b>	<b>10.782</b>	<b>6.270</b>	<b>76.544</b>	<b>13.549</b>
LA RIOJA	14.674	1.269	2.385	724	9.238	1.058
CEUTA	10.366	60	287	441	7.779	1.799
MELILLA	8.232	45	178	548	5.976	1.485
<b>TOTAL</b>	<b>2.862.260</b>	<b>113.255</b>	<b>228.433</b>	<b>217.716</b>	<b>2.041.171</b>	<b>261.685</b>

**PARO REGISTRADO. VARIACIÓN MENSUAL SEGÚN SECTOR DE ACTIVIDAD ECONÓMICA POR CC.AA Y PROVINCIAS**

PROVINCIA						
AUTONOMÍA	TOTAL	AGRICULTURA	INDUSTRIA	CONSTRUCCIÓN	SERVICIOS	SIN EMPLEO ANTERIOR
ALMERIA	-311	3	-33	-81	-310	110
CADIZ	-2.317	-52	-145	-490	-1.922	292
CORDOBA	-964	21	-142	-152	-851	160
GRANADA	-1.655	-190	-126	-164	-1.249	74
HUELVA	-1.897	-685	9	-153	-1.099	31
JAEN	-402	-195	-40	-55	-308	196
MALAGA	-3.685	-57	-133	-364	-3.349	218
SEVILLA	-4.053	-377	-434	-513	-2.833	104
ANDALUCIA	-15.284	-1.532	-1.044	-1.972	-11.921	1.185
HUESCA	-164	-25	0	-2	-161	24
TERUEL	-177	-22	-20	10	-148	3
ZARAGOZA	-664	-18	-38	15	-721	98
ARAGON	-1.005	-65	-58	23	-1.030	125
PRINCIPADO DE ASTURIAS	-1.630	-43	-166	-164	-1.374	117
ILLES BALEARS	-1.469	-24	-57	-107	-1.414	133
PALMAS LAS	-3.323	-28	-78	-187	-2.009	-1.021
STA. CRUZ DE TENERIFE	-2.452	-155	-97	-107	-1.565	-528
CANARIAS	-5.775	-183	-175	-294	-3.574	-1.549
CANTABRIA	-1.354	-28	-44	-31	-1.308	57
ALBACETE	-1.107	-114	-86	-62	-871	26
CIUDAD REAL	-781	-28	-19	-94	-705	65
CUENCA	-452	-23	-17	-32	-387	7
GUADALAJARA	-796	-11	-13	-33	-769	30
TOLEDO	-1.057	-36	-45	-58	-933	15
CASTILLA-LA MANCHA	-4.193	-212	-180	-279	-3.665	143
AVILA	-418	-11	-45	-29	-352	19
BURGOS	-759	-22	-165	-54	-527	9
LEON	-851	-39	-69	-82	-667	6
PALENCIA	-305	-27	3	-34	-245	-2
SALAMANCA	-526	-7	-14	-55	-401	-49
SEGOVIA	-229	-12	-21	-34	-179	17
SORIA	-147	-8	-11	8	-115	-21
VALLADOLID	-574	13	25	-36	-587	11
ZAMORA	-637	-10	-53	-28	-540	-6
CASTILLA Y LEON	-4.446	-123	-350	-344	-3.613	-16
BARCELONA	-1.120	20	-111	76	-1.678	573
GIRONA	-806	2	-56	-41	-759	48
LLEIDA	-170	-10	-13	-32	-156	41
TARRAGONA	-891	-35	-71	-36	-917	168
CATALUÑA	-2.987	-23	-251	-33	-3.510	830
ALICANTE/ALACANT	-1.826	-82	-116	-27	-1.977	376
CASTELLON/CASTELLO	-265	-24	29	6	-427	151
VALENCIA	-998	-49	23	-38	-1.206	272
COM. VALENCIANA	-3.089	-155	-64	-59	-3.610	799
BADAJOS	-350	-4	6	-101	-429	178
CACERES	-792	-31	-72	-83	-741	135
EXTREMADURA	-1.142	-35	-66	-184	-1.170	313
CORUÑA A	-1.030	-2	-190	-152	-852	166
LUGO	-349	-25	-27	-51	-268	22
OURENSE	32	-12	-9	12	-26	67
PONTEVEDRA	-898	-52	-91	-60	-801	106
GALICIA	-2.245	-91	-317	-251	-1.947	361
COM. DE MADRID	1.013	-6	116	-74	263	714
REGION DE MURCIA	-1.268	-96	-171	-110	-1.128	237
COM. FORAL DE NAVARRA	-414	5	-81	-4	-447	113
ARABA/ALAVA	-303	-9	-32	-2	-354	94
BIZKAIA	-1.594	-30	-235	12	-1.523	182
GIPUZKOA	-1.207	-13	-211	-8	-984	9
PAIS VASCO	-3.104	-52	-478	2	-2.861	285
LA RIOJA	-227	16	-35	-22	-226	40
CEUTA	197	2	4	4	104	83
MELILLA	-333	-3	-2	1	-358	29
<b>TOTAL</b>	<b>-48.755</b>	<b>-2.648</b>	<b>-3.419</b>	<b>-3.898</b>	<b>-42.789</b>	<b>3.999</b>

**PARO REGISTRADO (COLECTIVO SIN EMPLEO ANTERIOR) SEGÚN TRAMOS DE EDAD. AMBOS SEXOS**

PROVINCIA

AUTONOMÍA	TOTAL	<20 AÑOS	20-24 AÑOS	25-29 AÑOS	30-44 AÑOS	>44 AÑOS
ALMERIA	6.037	883	1.292	810	1.407	1.645
CADIZ	19.336	2.294	3.994	2.049	3.294	7.705
CORDOBA	6.734	1.147	1.838	926	979	1.844
GRANADA	9.225	1.458	2.322	1.332	1.842	2.271
HUELVA	3.382	605	794	394	527	1.062
JAEN	4.914	915	1.203	632	755	1.409
MALAGA	16.394	2.467	2.986	1.700	3.282	5.959
SEVILLA	19.612	3.255	4.760	2.192	2.981	6.424
<b>ANDALUCIA</b>	<b>85.634</b>	<b>13.024</b>	<b>19.189</b>	<b>10.035</b>	<b>15.067</b>	<b>28.319</b>
HUESCA	666	132	122	88	192	132
TERUEL	465	93	59	64	153	96
ZARAGOZA	4.274	716	747	513	1.076	1.222
<b>ARAGON</b>	<b>5.405</b>	<b>941</b>	<b>928</b>	<b>665</b>	<b>1.421</b>	<b>1.450</b>
<b>PRINCIPADO DE ASTURIAS</b>	<b>6.356</b>	<b>816</b>	<b>1.174</b>	<b>863</b>	<b>1.440</b>	<b>2.063</b>
<b>ILLES BALEARS</b>	<b>2.813</b>	<b>842</b>	<b>443</b>	<b>275</b>	<b>537</b>	<b>716</b>
PALMAS LAS	7.716	848	1.568	855	1.413	3.032
STA. CRUZ DE TENERIFE	7.433	644	1.420	877	1.320	3.172
<b>CANARIAS</b>	<b>15.149</b>	<b>1.492</b>	<b>2.988</b>	<b>1.732</b>	<b>2.733</b>	<b>6.204</b>
<b>CANTABRIA</b>	<b>2.949</b>	<b>378</b>	<b>522</b>	<b>400</b>	<b>672</b>	<b>977</b>
ALBACETE	2.063	305	390	245	360	763
CIUDAD REAL	3.261	540	653	411	534	1.123
CUENCA	691	117	118	92	120	244
GUADALAJARA	974	180	150	115	229	300
TOLEDO	4.310	717	764	551	949	1.329
<b>CASTILLA-LA MANCHA</b>	<b>11.299</b>	<b>1.859</b>	<b>2.075</b>	<b>1.414</b>	<b>2.192</b>	<b>3.759</b>
AVILA	1.042	120	164	99	258	401
BURGOS	1.122	179	204	136	275	328
LEON	2.543	315	467	328	582	851
PALENCIA	771	142	147	99	175	208
SALAMANCA	1.913	298	410	254	362	589
SEGOVIA	527	65	89	62	144	167
SORIA	277	41	51	31	67	87
VALLADOLID	2.761	481	512	360	551	857
ZAMORA	875	118	182	118	165	292
<b>CASTILLA Y LEON</b>	<b>11.831</b>	<b>1.759</b>	<b>2.226</b>	<b>1.487</b>	<b>2.579</b>	<b>3.780</b>
BARCELONA	18.608	3.127	2.357	1.823	5.124	6.177
GIRONA	2.419	394	276	246	723	780
LLEIDA	1.542	276	226	181	444	415
TARRAGONA	3.377	648	423	287	912	1.107
<b>CATALUÑA</b>	<b>25.946</b>	<b>4.445</b>	<b>3.282</b>	<b>2.537</b>	<b>7.203</b>	<b>8.479</b>
ALICANTE/ALACANT	10.604	1.141	1.468	1.080	2.879	4.036
CASTELLON/CASTELLO	3.226	574	421	338	971	922
VALENCIA	9.915	1.359	1.366	1.098	2.709	3.383
<b>COM. VALENCIANA</b>	<b>23.745</b>	<b>3.074</b>	<b>3.255</b>	<b>2.516</b>	<b>6.559</b>	<b>8.341</b>
BADAJOS	3.206	630	810	414	444	908
CACERES	1.911	366	551	263	295	436
<b>EXTREMADURA</b>	<b>5.117</b>	<b>996</b>	<b>1.361</b>	<b>677</b>	<b>739</b>	<b>1.344</b>
CORUÑA A	5.186	285	730	698	1.332	2.141
LUGO	1.259	88	183	156	344	488
OURENSE	1.563	101	222	217	398	625
PONTEVEDRA	4.281	273	610	513	1.010	1.875
<b>GALICIA</b>	<b>12.289</b>	<b>747</b>	<b>1.745</b>	<b>1.584</b>	<b>3.084</b>	<b>5.129</b>
<b>COM. DE MADRID</b>	<b>22.136</b>	<b>3.095</b>	<b>4.071</b>	<b>2.539</b>	<b>5.339</b>	<b>7.092</b>
<b>REGION DE MURCIA</b>	<b>9.746</b>	<b>1.797</b>	<b>1.730</b>	<b>1.119</b>	<b>2.059</b>	<b>3.041</b>
<b>COM. FORAL DE NAVARRA</b>	<b>3.379</b>	<b>529</b>	<b>547</b>	<b>381</b>	<b>1.131</b>	<b>791</b>
ARABA/ALAVA	2.530	297	335	256	951	691
BIZKAIA	7.943	1.143	1.620	930	1.935	2.315
GIPUZKOA	3.076	447	496	327	938	868
<b>PAIS VASCO</b>	<b>13.549</b>	<b>1.887</b>	<b>2.451</b>	<b>1.513</b>	<b>3.824</b>	<b>3.874</b>
<b>LA RIOJA</b>	<b>1.058</b>	<b>161</b>	<b>144</b>	<b>112</b>	<b>316</b>	<b>325</b>
CEUTA	1.799	288	415	230	458	408
MELILLA	1.485	235	307	166	399	378
<b>TOTAL</b>	<b>261.685</b>	<b>38.365</b>	<b>48.853</b>	<b>30.245</b>	<b>57.752</b>	<b>86.470</b>



**PARO REGISTRADO (COLECTIVO SIN EMPLEO ANTERIOR) SEGÚN TRAMOS DE EDAD. HOMBRES**
**PROVINCIA**

<b>AUTONOMÍA</b>	<b>TOTAL</b>	<b>&lt;20 AÑOS</b>	<b>20-24 AÑOS</b>	<b>25-29 AÑOS</b>	<b>30-44 AÑOS</b>	<b>&gt;44 AÑOS</b>
ALMERIA	2.055	510	597	285	345	318
CADIZ	5.894	1.266	1.915	918	915	880
CORDOBA	2.488	606	835	404	320	323
GRANADA	3.432	762	1.104	550	521	495
HUELVA	1.338	370	397	183	187	201
JAEN	1.529	458	499	226	209	137
MALAGA	5.514	1.403	1.445	669	858	1.139
SEVILLA	6.969	1.770	2.304	965	957	973
<b>ANDALUCIA</b>	<b>29.219</b>	<b>7.145</b>	<b>9.096</b>	<b>4.200</b>	<b>4.312</b>	<b>4.466</b>
HUESCA	208	66	52	35	33	22
TERUEL	126	42	28	16	22	18
ZARAGOZA	1.308	407	340	161	175	225
<b>ARAGON</b>	<b>1.642</b>	<b>515</b>	<b>420</b>	<b>212</b>	<b>230</b>	<b>265</b>
<b>PRINCIPADO DE ASTURIAS</b>	<b>2.347</b>	<b>472</b>	<b>616</b>	<b>391</b>	<b>429</b>	<b>439</b>
<b>ILLES BALEARS</b>	<b>995</b>	<b>469</b>	<b>187</b>	<b>86</b>	<b>97</b>	<b>156</b>
PALMAS LAS	2.673	499	873	396	383	522
STA. CRUZ DE TENERIFE	2.781	376	783	443	448	731
<b>CANARIAS</b>	<b>5.454</b>	<b>875</b>	<b>1.656</b>	<b>839</b>	<b>831</b>	<b>1.253</b>
<b>CANTABRIA</b>	<b>1.013</b>	<b>209</b>	<b>240</b>	<b>168</b>	<b>188</b>	<b>208</b>
ALBACETE	541	146	155	76	64	100
CIUDAD REAL	928	252	280	134	124	138
CUENCA	216	60	56	32	26	42
GUADALAJARA	315	104	83	34	46	48
TOLEDO	1.148	375	314	163	139	157
<b>CASTILLA-LA MANCHA</b>	<b>3.148</b>	<b>937</b>	<b>888</b>	<b>439</b>	<b>399</b>	<b>485</b>
AVILA	240	64	58	28	25	65
BURGOS	375	112	94	47	49	73
LEON	788	159	201	108	156	164
PALENCIA	222	70	51	30	38	33
SALAMANCA	616	142	171	86	86	131
SEGOVIA	126	36	32	17	16	25
SORIA	101	25	31	11	14	20
VALLADOLID	846	255	196	117	125	153
ZAMORA	265	65	73	35	40	52
<b>CASTILLA Y LEON</b>	<b>3.579</b>	<b>928</b>	<b>907</b>	<b>479</b>	<b>549</b>	<b>716</b>
BARCELONA	5.715	1.878	1.187	692	918	1.040
GIRONA	627	239	120	71	85	112
LLEIDA	408	156	89	57	47	59
TARRAGONA	919	393	195	100	109	122
<b>CATALUÑA</b>	<b>7.669</b>	<b>2.666</b>	<b>1.591</b>	<b>920</b>	<b>1.159</b>	<b>1.333</b>
ALICANTE/ALACANT	2.919	655	648	390	551	675
CASTELLON/CASTELLO	917	340	173	102	137	165
VALENCIA	2.843	765	625	394	503	556
<b>COM. VALENCIANA</b>	<b>6.679</b>	<b>1.760</b>	<b>1.446</b>	<b>886</b>	<b>1.191</b>	<b>1.396</b>
BADAJOS	1.118	317	347	176	145	133
CACERES	735	206	249	116	86	78
<b>EXTREMADURA</b>	<b>1.853</b>	<b>523</b>	<b>596</b>	<b>292</b>	<b>231</b>	<b>211</b>
CORUÑA A	1.824	152	340	302	440	590
LUGO	434	50	75	62	96	151
OURENSE	527	56	104	81	112	174
PONTEVEDRA	1.438	158	296	231	331	422
<b>GALICIA</b>	<b>4.223</b>	<b>416</b>	<b>815</b>	<b>676</b>	<b>979</b>	<b>1.337</b>
<b>COM. DE MADRID</b>	<b>7.558</b>	<b>1.770</b>	<b>1.901</b>	<b>1.002</b>	<b>1.339</b>	<b>1.546</b>
<b>REGION DE MURCIA</b>	<b>2.954</b>	<b>1.022</b>	<b>752</b>	<b>379</b>	<b>353</b>	<b>448</b>
<b>COM. FORAL DE NAVARRA</b>	<b>871</b>	<b>304</b>	<b>225</b>	<b>90</b>	<b>127</b>	<b>125</b>
ARABA/ALAVA	635	178	164	64	104	125
BIZKAIA	2.890	675	795	337	518	565
GIPUZKOA	932	259	235	99	161	178
<b>PAIS VASCO</b>	<b>4.457</b>	<b>1.112</b>	<b>1.194</b>	<b>500</b>	<b>783</b>	<b>868</b>
LA RIOJA	249	77	65	27	39	41
CEUTA	660	176	197	96	88	103
MELILLA	418	109	146	53	52	58
<b>TOTAL</b>	<b>84.988</b>	<b>21.485</b>	<b>22.938</b>	<b>11.735</b>	<b>13.376</b>	<b>15.454</b>

**PARO REGISTRADO (COLECTIVO SIN EMPLEO ANTERIOR) SEGÚN TRAMOS DE EDAD. MUJERES**

PROVINCIA

AUTONOMÍA	TOTAL	<20 AÑOS	20-24 AÑOS	25-29 AÑOS	30-44 AÑOS	>44 AÑOS
ALMERIA	3.982	373	695	525	1.062	1.327
CADIZ	13.442	1.028	2.079	1.131	2.379	6.825
CORDOBA	4.246	541	1.003	522	659	1.521
GRANADA	5.793	696	1.218	782	1.321	1.776
HUELVA	2.044	235	397	211	340	861
JAEN	3.385	457	704	406	546	1.272
MALAGA	10.880	1.064	1.541	1.031	2.424	4.820
SEVILLA	12.643	1.485	2.456	1.227	2.024	5.451
ANDALUCIA	56.415	5.879	10.093	5.835	10.755	23.853
HUESCA	458	66	70	53	159	110
TERUEL	339	51	31	48	131	78
ZARAGOZA	2.966	309	407	352	901	997
ARAGON	3.763	426	508	453	1.191	1.185
PRINCIPADO DE ASTURIAS	4.009	344	558	472	1.011	1.624
ILLES BALEARS	1.818	373	256	189	440	560
PALMAS LAS	5.043	349	695	459	1.030	2.510
STA. CRUZ DE TENERIFE	4.652	268	637	434	872	2.441
CANARIAS	9.695	617	1.332	893	1.902	4.951
CANTABRIA	1.936	169	282	232	484	769
ALBACETE	1.522	159	235	169	296	663
CIUDAD REAL	2.333	288	373	277	410	985
CUENCA	475	57	62	60	94	202
GUADALAJARA	659	76	67	81	183	252
TOLEDO	3.162	342	450	388	810	1.172
CASTILLA-LA MANCHA	8.151	922	1.187	975	1.793	3.274
AVILA	802	56	106	71	233	336
BURGOS	747	67	110	89	226	255
LEON	1.755	156	266	220	426	687
PALENCIA	549	72	96	69	137	175
SALAMANCA	1.297	156	239	168	276	458
SEGOVIA	401	29	57	45	128	142
SORIA	176	16	20	20	53	67
VALLADOLID	1.915	226	316	243	426	704
ZAMORA	610	53	109	83	125	240
CASTILLA Y LEON	8.252	831	1.319	1.008	2.030	3.064
BARCELONA	12.893	1.249	1.170	1.131	4.206	5.137
GIRONA	1.792	155	156	175	638	668
LLEIDA	1.134	120	137	124	397	356
TARRAGONA	2.458	255	228	187	803	985
CATALUÑA	18.277	1.779	1.691	1.617	6.044	7.146
ALICANTE/ALACANT	7.685	486	820	690	2.328	3.361
CASTELLON/CASTELLO	2.309	234	248	236	834	757
VALENCIA	7.072	594	741	704	2.206	2.827
COM. VALENCIANA	17.066	1.314	1.809	1.630	5.368	6.945
BADAJOS	2.088	313	463	238	299	775
CACERES	1.176	160	302	147	209	358
EXTREMADURA	3.264	473	765	385	508	1.133
CORUÑA A	3.362	133	390	396	892	1.551
LUGO	825	38	108	94	248	337
OURENSE	1.036	45	118	136	286	451
PONTEVEDRA	2.843	115	314	282	679	1.453
GALICIA	8.066	331	930	908	2.105	3.792
COM. DE MADRID	14.578	1.325	2.170	1.537	4.000	5.546
REGION DE MURCIA	6.792	775	978	740	1.706	2.593
COM. FORAL DE NAVARRA	2.508	225	322	291	1.004	666
ARABA/ALAVA	1.895	119	171	192	847	566
BIZKAIA	5.053	468	825	593	1.417	1.750
GIPUZKOA	2.144	188	261	228	777	690
PAIS VASCO	9.092	775	1.257	1.013	3.041	3.006
LA RIOJA	809	84	79	85	277	284
CEUTA	1.139	112	218	134	370	305
MELILLA	1.067	126	161	113	347	320
<b>TOTAL</b>	<b>176.697</b>	<b>16.880</b>	<b>25.915</b>	<b>18.510</b>	<b>44.376</b>	<b>71.016</b>

**PARO REGISTRADO (EXTRANJEROS) SEGÚN SECTOR DE ACTIVIDAD ECONÓMICA POR CC.AA Y PROVINCIAS**

PROVINCIA	TOTAL	AGRICULTURA	INDUSTRIA	CONSTRUCCIÓN	SERVICIOS	SIN EMPLEO ANTERIOR
AUTONOMÍA						
ALMERIA	11.453	2.781	247	926	5.374	2.125
CADIZ	6.124	307	162	339	3.221	2.095
CORDOBA	2.567	488	123	96	1.098	762
GRANADA	6.751	924	170	351	3.413	1.893
HUELVA	2.893	1.377	75	110	947	384
JAEN	1.751	355	59	65	772	500
MALAGA	17.392	647	428	1.477	10.680	4.160
SEVILLA	7.629	921	246	356	4.168	1.938
ANDALUCIA	56.560	7.800	1.510	3.720	29.673	13.857
HUESCA	1.686	200	131	126	934	295
TERUEL	1.107	99	97	77	580	254
ZARAGOZA	9.108	784	652	783	5.176	1.713
ARAGON	11.901	1.083	880	986	6.690	2.262
PRINCIPADO DE ASTURIAS	5.210	219	192	367	3.110	1.322
ILLES BALEARS	6.646	141	205	1.045	4.187	1.068
PALMAS LAS	8.253	160	183	600	5.893	1.417
STA. CRUZ DE TENERIFE	8.823	208	206	497	6.519	1.393
CANARIAS	17.076	368	389	1.097	12.412	2.810
CANTABRIA	3.295	93	127	248	2.117	710
ALBACETE	2.157	379	137	84	1.153	404
CIUDAD REAL	3.583	552	184	265	1.964	618
CUENCA	1.835	297	235	112	1.026	165
GUADALAJARA	3.058	73	176	281	2.075	453
TOLEDO	7.458	613	493	713	4.396	1.243
CASTILLA-LA MANCHA	18.091	1.914	1.225	1.455	10.614	2.883
AVILA	1.242	60	57	142	566	417
BURGOS	2.177	234	177	166	1.240	360
LEON	1.874	180	134	124	1.002	434
PALENCIA	611	53	32	38	331	157
SALAMANCA	1.321	64	73	86	815	283
SEGOVIA	1.343	139	82	128	756	238
SORIA	608	51	60	43	303	151
VALLADOLID	2.428	374	168	159	1.220	507
ZAMORA	740	114	49	41	396	140
CASTILLA Y LEON	12.344	1.269	832	927	6.629	2.687
BARCELONA	46.397	859	3.120	4.876	29.258	8.284
GIRONA	8.329	417	863	801	4.889	1.359
LLEIDA	5.536	740	538	415	3.102	741
TARRAGONA	9.497	868	572	930	5.304	1.823
CATALUÑA	69.759	2.884	5.093	7.022	42.553	12.207
ALICANTE/ALACANT	25.132	1.421	1.087	2.369	16.231	4.024
CASTELLON/CASTELLO	9.720	491	785	956	5.764	1.724
VALENCIA	25.037	1.369	2.096	1.855	15.918	3.799
COM. VALENCIANA	59.889	3.281	3.968	5.180	37.913	9.547
BADAJOZ	2.021	363	67	86	1.130	375
CACERES	1.375	226	46	63	728	312
EXTREMADURA	3.396	589	113	149	1.858	687
CORUÑA A	4.032	162	172	207	2.344	1.147
LUGO	1.464	148	85	63	793	375
OURENSE	1.759	156	131	84	977	411
PONTEVEDRA	3.828	165	250	200	2.270	943
GALICIA	11.083	631	638	554	6.384	2.876
COM. DE MADRID	53.679	730	2.358	7.244	37.201	6.146
REGION DE MURCIA	11.754	1.713	609	563	6.044	2.825
COM. FORAL DE NAVARRA	7.221	735	665	380	3.633	1.808
ARABA/ALAVA	4.482	222	206	241	2.399	1.414
BIZKAIA	8.970	397	484	703	4.835	2.551
GIPUZKOA	5.382	238	332	311	3.062	1.439
PAIS VASCO	18.834	857	1.022	1.255	10.296	5.404
LA RIOJA	3.007	395	383	176	1.522	531
CEUTA	1.265	13	23	83	709	437
MELILLA	1.905	24	34	149	1.111	587
<b>TOTAL</b>	<b>372.915</b>	<b>24.739</b>	<b>20.266</b>	<b>32.600</b>	<b>224.656</b>	<b>70.654</b>

**ANEXO 2**

**CONTRATOS  
REGISTRADOS**

**CONTRATOS**

	MES	VARIACIÓN			
		MENSUAL		ANUAL	
		ABSOLUTA	RELATIVA	ABSOLUTA	RELATIVA
TOTAL CONTRATOS	1.315.095	230.293	21,23	-356.746	-21,34
CONTRATOS INDEFINIDOS*	615.674	122.474	24,83	101.997	19,86
CONTRATOS TEMPORALES	699.421	107.819	18,22	-458.743	-39,61

**CONTRATOS POR COMUNIDADES AUTÓNOMAS**

COMUNIDADES AUTÓNOMAS	MES	VARIACIÓN			
		MENSUAL		ANUAL	
		ABSOLUTA	RELATIVA	ABSOLUTA	RELATIVA
ANDALUCIA	289.315	49.676	20,73	-103.330	-26,32
ARAGON	35.647	5.687	18,98	-10.182	-22,22
PRINCIPADO DE ASTURIAS	19.797	4.275	27,54	-4.020	-16,88
ILLES BALEARS	33.113	10.536	46,67	-5.668	-14,62
CANARIAS	59.745	13.042	27,93	-15.052	-20,12
CANTABRIA	14.833	4.161	38,99	-2.428	-14,07
CASTILLA-LA MANCHA	48.930	6.834	16,23	-9.819	-16,71
CASTILLA Y LEON	58.103	13.296	29,67	-5.177	-8,18
CATALUÑA	210.440	25.916	14,04	-40.887	-16,27
COM. VALENCIANA	123.439	27.519	28,69	-42.105	-25,43
EXTREMADURA	31.709	7.322	30,02	-8.467	-21,07
GALICIA	57.905	11.706	25,34	-12.282	-17,50
COM. DE MADRID	180.419	19.695	12,25	-53.760	-22,96
REGION DE MURCIA	53.987	12.231	29,29	-26.887	-33,25
COM. FORAL DE NAVARRA	24.782	5.262	26,96	-4.393	-15,06
PAIS VASCO	60.744	10.253	20,31	-10.925	-15,24
LA RIOJA	8.298	1.739	26,51	-953	-10,30
CEUTA	1.098	-42	-3,68	-136	-11,02
MELILLA	1.749	699	66,57	-231	-11,67
ZONA EXTRANJERA	1.042	486	87,41	-44	-4,05
<b>TOTAL</b>	<b>1.315.095</b>	<b>230.293</b>	<b>21,23</b>	<b>-356.746</b>	<b>-21,34</b>

(\*) Incluye contratos convertidos en indefinidos

**CONTRATOS INDEFINIDOS INICIALES Y CONVERSIONES**

	TOTAL	VARIACIÓN			
		MENSUAL		ANUAL	
		ABSOLUTA	RELATIVA	ABSOLUTA	RELATIVA
INDEFINIDOS (Bonif./no Bonif.)	556.133	107.224	23,89	233.882	72,58
INDEF. PERS. CON DISCAPACIDAD	1.914	469	32,46	97	5,34
<b>TOTAL INDEFINIDOS INICIALES</b>	<b>558.047</b>	<b>107.693</b>	<b>23,91</b>	<b>233.979</b>	<b>72,20</b>
CONVERSIONES	57.627	14.781	34,50	-131.982	-69,61
<b>TOTAL</b>	<b>615.674</b>	<b>122.474</b>	<b>24,83</b>	<b>101.997</b>	<b>19,86</b>

**CONTRATOS SEGÚN TIPO DE CONTRATACIÓN POR COMUNIDADES AUTÓNOMAS**

COMUNIDADES AUTÓNOMAS	TOTAL	INDEFINIDOS					TEMPORALES
		TOTAL	INDEF.(Bonif./no Bonif.)	PERS. CON DISCAPACIDAD	CONVERSIÓN	% S/TOT. NAC.INDF.	
ANDALUCIA	289.315	134.626	122.899	278	11.449	21,87	154.689
ARAGON	35.647	14.675	12.850	44	1.781	2,38	20.972
PRINCIPADO DE ASTURIAS	19.797	7.569	6.487	37	1.045	1,23	12.228
ILLES BALEARS	33.113	24.931	24.055	84	792	4,05	8.182
CANARIAS	59.745	28.571	26.068	77	2.426	4,64	31.174
CANTABRIA	14.833	4.982	4.314	22	646	0,81	9.851
CASTILLA-LA MANCHA	48.930	21.578	18.845	69	2.664	3,50	27.352
CASTILLA Y LEON	58.103	20.487	17.558	106	2.823	3,33	37.616
CATALUÑA	210.440	101.198	91.842	341	9.015	16,44	109.242
COM. VALENCIANA	123.439	66.920	60.710	252	5.958	10,87	56.519
EXTREMADURA	31.709	10.748	9.176	50	1.522	1,75	20.961
GALICIA	57.905	22.070	18.814	151	3.105	3,58	35.835
COM. DE MADRID	180.419	97.348	88.098	236	9.014	15,81	83.071
REGION DE MURCIA	53.987	32.225	30.714	81	1.430	5,23	21.762
COM. FORAL DE NAVARRA	24.782	5.906	4.907	15	984	0,96	18.876
PAIS VASCO	60.744	16.787	14.209	51	2.527	2,73	43.957
LA RIOJA	8.298	3.316	2.954	14	348	0,54	4.982
CEUTA	1.098	494	457	3	34	0,08	604
MELILLA	1.749	621	567	3	51	0,10	1.128
ZONA EXTRANJERA	1.042	622	609		13	0,10	420
<b>TOTAL</b>	<b>1.315.095</b>	<b>615.674</b>	<b>556.133</b>	<b>1.914</b>	<b>57.627</b>	<b>100,00</b>	<b>699.421</b>

MARZO 2023

**CONTRATOS POR SEXO, EDAD Y SECTOR DE ACTIVIDAD ECONÓMICA**

	TOTAL	VARIACIÓN			
		MENSUAL		ANUAL	
		ABSOLUTA	RELATIVA	ABSOLUTA	RELATIVA
<b>POR SEXO Y EDAD</b>					
<b>HOMBRES</b>					
< 25 años	140.188	25.189	21,90	-26.082	-15,69
25 - 44 años	363.159	61.800	20,51	-111.597	-23,51
>= 45 años	203.715	31.291	18,15	-53.951	-20,94
<b>TOTAL</b>	<b>707.062</b>	<b>118.280</b>	<b>20,09</b>	<b>-191.630</b>	<b>-21,32</b>
<b>MUJERES</b>					
< 25 años	119.416	23.322	24,27	-27.072	-18,48
25 - 44 años	314.216	58.061	22,67	-97.338	-23,65
>= 45 años	174.401	30.630	21,30	-40.706	-18,92
<b>TOTAL</b>	<b>608.033</b>	<b>112.013</b>	<b>22,58</b>	<b>-165.116</b>	<b>-21,36</b>
<b>AMBOS SEXOS</b>					
< 25 años	259.604	48.511	22,98	-53.154	-17,00
25 - 44 años	677.375	119.861	21,50	-208.935	-23,57
>= 45 años	378.116	61.921	19,58	-94.657	-20,02
<b>TOTAL</b>	<b>1.315.095</b>	<b>230.293</b>	<b>21,23</b>	<b>-356.746</b>	<b>-21,34</b>
<b>SECTOR</b>					
AGRICULTURA	136.303	1.841	1,37	-67.565	-33,14
INDUSTRIA	149.133	35.951	31,76	-22.159	-12,94
CONSTRUCCIÓN	91.285	12.295	15,57	-15.263	-14,32
SERVICIOS	938.374	180.206	23,77	-251.759	-21,15
<b>TOTAL</b>	<b>1.315.095</b>	<b>230.293</b>	<b>21,23</b>	<b>-356.746</b>	<b>-21,34</b>

**CONTRATOS POR TIPO DE CONTRATOS, EDAD, SEXO Y SECTOR DE ACTIVIDAD ECONÓMICA**

TIPO DE CONTRATO	TOTAL		EDAD DEL TRABAJADOR				
	MES	%	<20	20-24	25-29	30-44	>=45
INDEFINIDOS INICIALES	558.047	42,43	24.157	82.995	85.428	208.361	157.106
CONVERTIDOS EN INDEFINIDOS	57.627	4,38	1.255	8.311	9.708	21.343	17.010
<b>TOTAL INDEFINIDOS</b>	<b>615.674</b>	<b>46,82</b>	<b>25.412</b>	<b>91.306</b>	<b>95.136</b>	<b>229.704</b>	<b>174.116</b>
TEMPORALES	699.421	53,18	28.414	114.472	104.906	247.629	204.000
<b>TOTAL</b>	<b>1.315.095</b>	<b>100,00</b>	<b>53.826</b>	<b>205.778</b>	<b>200.042</b>	<b>477.333</b>	<b>378.116</b>

	TOTAL	SEXO		SECTOR DE ACTIVIDAD ECONÓMICA			
		HOMBRE	MUJER	AGRICULTURA	INDUSTRIA	CONSTRUCCIÓN	SERVICIOS
INDEFINIDOS INICIALES	558.047	324.170	233.877	73.455	38.774	61.410	384.408
CONVERTIDOS EN INDEFINIDOS	57.627	32.329	25.298	1.898	9.073	6.313	40.343
<b>TOTAL INDEFINIDOS</b>	<b>615.674</b>	<b>356.499</b>	<b>259.175</b>	<b>75.353</b>	<b>47.847</b>	<b>67.723</b>	<b>424.751</b>
TEMPORALES	699.421	350.563	348.858	60.950	101.286	23.562	513.623
<b>TOTAL</b>	<b>1.315.095</b>	<b>707.062</b>	<b>608.033</b>	<b>136.303</b>	<b>149.133</b>	<b>91.285</b>	<b>938.374</b>

**EVOLUCIÓN DE LOS CONTRATOS**

	AÑO 2022		AÑO 2023		VARIACIÓN ANUAL			
	MES	ACUMULADO	MES	ACUMULADO	MES		ACUMULADO	
					ABSOLUTA	RELATIVA	ABSOLUTA	RELATIVA
ENERO	1.596.332	1.596.332	1.200.749	1.200.749	-395.583	-24,78	-395.583	-24,78
FEBRERO	1.444.057	3.040.389	1.084.802	2.285.551	-359.255	-24,88	-754.838	-24,83
MARZO	1.671.841	4.712.230	1.315.095	3.600.646	-356.746	-21,34	-1.111.584	-23,59
ABRIL	1.450.093	6.162.323						
MAYO	1.640.595	7.802.918						
JUNIO	1.768.988	9.571.906						
JULIO	1.655.515	11.227.421						
AGOSTO	1.283.791	12.511.212						
SEPTIEMBRE	1.660.792	14.172.004						
OCTUBRE	1.524.139	15.696.143						
NOVIEMBRE	1.424.283	17.120.426						
DICIEMBRE	1.189.917	18.310.343						

**EVOLUCIÓN DE LOS CONTRATOS INDEFINIDOS \***

	AÑO 2022		AÑO 2023		VARIACIÓN ANUAL			
	MES	ACUMULADO	MES	ACUMULADO	MES		ACUMULADO	
					ABSOLUTA	RELATIVA	ABSOLUTA	RELATIVA
ENERO	238.672	238.672	530.306	530.306	291.634	122,19	291.634	122,19
FEBRERO	316.841	555.513	493.200	1.023.506	176.359	55,66	467.993	84,25
MARZO	513.677	1.069.190	615.674	1.639.180	101.997	19,86	569.990	53,31
ABRIL	698.646	1.767.836						
MAYO	730.427	2.498.263						
JUNIO	783.595	3.281.858						
JULIO	685.992	3.967.850						
AGOSTO	506.731	4.474.581						
SEPTIEMBRE	775.856	5.250.437						
OCTUBRE	697.335	5.947.772						
NOVIEMBRE	615.236	6.563.008						
DICIEMBRE	464.152	7.027.160						

**EVOLUCIÓN DE LOS CONTRATOS TEMPORALES**

	AÑO 2022		AÑO 2023		VARIACIÓN ANUAL			
	MES	ACUMULADO	MES	ACUMULADO	MES		ACUMULADO	
					ABSOLUTA	RELATIVA	ABSOLUTA	RELATIVA
ENERO	1.357.660	1.357.660	670.443	670.443	-687.217	-50,62	-687.217	-50,62
FEBRERO	1.127.216	2.484.876	591.602	1.262.045	-535.614	-47,52	-1.222.831	-49,21
MARZO	1.158.164	3.643.040	699.421	1.961.466	-458.743	-39,61	-1.681.574	-46,16
ABRIL	751.447	4.394.487						
MAYO	910.168	5.304.655						
JUNIO	985.393	6.290.048						
JULIO	969.523	7.259.571						
AGOSTO	777.060	8.036.631						
SEPTIEMBRE	884.936	8.921.567						
OCTUBRE	826.804	9.748.371						
NOVIEMBRE	809.047	10.557.418						
DICIEMBRE	725.765	11.283.183						

(\*) Incluye contratos convertidos en indefinidos



MARZO 2023

**CONTRATOS INDEFINIDOS POR TIPO DE JORNADA Y MODALIDAD**

	TOTAL	VARIACIÓN			
		MENSUAL		ANUAL	
		ABSOLUTA	RELATIVA	ABSOLUTA	RELATIVA
<b>JORNADA A TIEMPO COMPLETO:</b>					
INDEFINIDO (Bonif. / No Bonif.)	247.213	44.870	22,18	90.233	57,48
INDEFINIDOS PERSONAS CON DISCAPACIDAD	1.050	294	38,89	-17	-1,59
<b>TOTAL INDEFINIDOS INICIALES</b>	<b>248.263</b>	<b>45.164</b>	<b>22,24</b>	<b>90.216</b>	<b>57,08</b>
CONVERTIDOS EN INDEFINIDOS	35.945	8.409	30,54	-66.830	-65,03
<b>TOTAL</b>	<b>284.208</b>	<b>53.573</b>	<b>23,23</b>	<b>23.386</b>	<b>8,97</b>
<b>JORNADA A TIEMPO PARCIAL:</b>					
INDEFINIDO (Bonif. / No Bonif.)	133.474	24.629	22,63	48.092	56,33
INDEFINIDOS PERSONAS CON DISCAPACIDAD	683	134	24,41	83	13,83
<b>TOTAL INDEFINIDOS INICIALES</b>	<b>134.157</b>	<b>24.763</b>	<b>22,64</b>	<b>48.175</b>	<b>56,03</b>
CONVERTIDOS EN INDEFINIDOS	16.400	4.534	38,21	-44.471	-73,06
<b>TOTAL</b>	<b>150.557</b>	<b>29.297</b>	<b>24,16</b>	<b>3.704</b>	<b>2,52</b>
<b>FIJOS DISCONTINUOS:</b>					
INDEFINIDO (Bonif. / No Bonif.)	175.446	37.725	27,39	95.557	119,61
INDEFINIDOS PERSONAS CON DISCAPACIDAD	181	41	29,29	31	20,67
<b>TOTAL INDEFINIDOS INICIALES</b>	<b>175.627</b>	<b>37.766</b>	<b>27,39</b>	<b>95.588</b>	<b>119,43</b>
CONVERTIDOS EN INDEFINIDOS	5.282	1.838	53,37	-20.681	-79,66
<b>TOTAL</b>	<b>180.909</b>	<b>39.604</b>	<b>28,03</b>	<b>74.907</b>	<b>70,67</b>
<b>TOTAL</b>	<b>615.674</b>	<b>122.474</b>	<b>24,83</b>	<b>101.997</b>	<b>19,86</b>

**CONTRATOS INDEFINIDOS POR MODALIDAD**

	TOTAL	VARIACIÓN			
		MENSUAL		ANUAL	
		ABSOLUTA	RELATIVA	ABSOLUTA	RELATIVA
INDEFINIDOS (Bonif./no Bonif.)	556.133	107.224	23,89	233.882	72,58
INDEFINIDOS PERSONAS CON DISCAPACIDAD	1.914	469	24,50	97	5,34
<b>TOTAL INDEFINIDOS INICIALES</b>	<b>558.047</b>	<b>107.693</b>	<b>19,30</b>	<b>233.979</b>	<b>72,20</b>
CONVERSIONES	57.627	14.781	25,65	-131.982	-69,61
<b>TOTAL</b>	<b>615.674</b>	<b>122.474</b>	<b>24,83</b>	<b>101.997</b>	<b>19,86</b>

**CONVERTIDOS EN INDEFINIDOS SEGÚN CONTRATOS DE ORIGEN:**

OBRA O SERVICIO	13.600	3.946	40,87	-63.209	-82,29
CIRCUNSTANCIAS DE LA PRODUC.	33.275	8.911	36,57	-69.877	-67,74
MEJORA OCUPABIL. INSERC. LABORAL	40	16	66,67	40	
ARTISTAS Y PERS. TECNICO O AUX.	1	1		1	
SUSTITUCION	6.762	772	12,89	306	4,74
TEMP. PERSONAS CON DISCAPACIDAD	829	273	49,10	49	6,28
RELEVO	66	-38	-36,54	-151	-69,59
SUSTITUCIÓN JUBILACIÓN 64 AÑOS		-1	-100,00	-8	-100,00
OBTEN. PRACTICA PROFESIONAL	2.773	769	38,37	776	38,86
FORMACIÓN EN ALTERNANCIA	257	126	96,18	109	73,65
OTROS CONTRATOS	24	6	33,33	-18	-42,86
<b>TOTAL</b>	<b>57.627</b>	<b>14.781</b>	<b>34,50</b>	<b>-131.982</b>	<b>-69,61</b>

MARZO 2023

**CONTRATOS INDEFINIDOS POR SEXO, EDAD Y SECTOR DE ACTIVIDAD ECONÓMICA**

	TOTAL	VARIACIÓN			
		MENSUAL		ANUAL	
		ABSOLUTA	RELATIVA	ABSOLUTA	RELATIVA
<b>POR SEXO Y EDAD</b>					
<b>HOMBRES</b>					
< 25 años	64.781	12.458	23,81	18.997	41,49
25 - 44 años	187.468	34.266	22,37	34.164	22,29
>= 45 años	104.250	18.197	21,15	25.375	32,17
<b>TOTAL</b>	<b>356.499</b>	<b>64.921</b>	<b>22,27</b>	<b>78.536</b>	<b>28,25</b>
<b>MUJERES</b>					
< 25 años	51.937	12.525	31,78	10.533	25,44
25 - 44 años	137.372	29.113	26,89	6.231	4,75
>= 45 años	69.866	15.915	29,50	6.697	10,60
<b>TOTAL</b>	<b>259.175</b>	<b>57.553</b>	<b>28,55</b>	<b>23.461</b>	<b>9,95</b>
<b>AMBOS SEXOS</b>					
< 25 años	116.718	24.983	27,23	29.530	33,87
25 - 44 años	324.840	63.379	24,24	40.395	14,20
>= 45 años	174.116	34.112	24,37	32.072	22,58
<b>TOTAL</b>	<b>615.674</b>	<b>122.474</b>	<b>24,83</b>	<b>101.997</b>	<b>19,86</b>
<b>SECTOR</b>					
AGRICULTURA	75.353	6.735	9,82	37.868	101,02
INDUSTRIA	47.847	10.743	28,95	3.900	8,87
CONSTRUCCIÓN	67.723	8.610	14,57	23.713	53,88
SERVICIOS	424.751	96.386	29,35	36.516	9,41
<b>TOTAL</b>	<b>615.674</b>	<b>122.474</b>	<b>24,83</b>	<b>101.997</b>	<b>19,86</b>

**CONTRATOS INDEFINIDOS (CONVERSIONES) POR SEXO, EDAD Y SECTOR DE ACTIVIDAD ECONÓMICA**

	TOTAL	VARIACIÓN			
		MENSUAL		ANUAL	
		ABSOLUTA	RELATIVA	ABSOLUTA	RELATIVA
<b>POR SEXO Y EDAD</b>					
<b>HOMBRES</b>					
< 25 años	5.243	1.551	42,01	-10.397	-66,48
25 - 44 años	17.076	4.384	34,54	-39.761	-69,96
>= 45 años	10.010	2.614	35,34	-19.962	-66,60
<b>TOTAL</b>	<b>32.329</b>	<b>8.549</b>	<b>35,95</b>	<b>-70.120</b>	<b>-68,44</b>
<b>MUJERES</b>					
< 25 años	4.323	1.251	40,72	-10.314	-70,47
25 - 44 años	13.975	3.302	30,94	-36.528	-72,33
>= 45 años	7.000	1.679	31,55	-15.020	-68,21
<b>TOTAL</b>	<b>25.298</b>	<b>6.232</b>	<b>32,69</b>	<b>-61.862</b>	<b>-70,98</b>
<b>AMBOS SEXOS</b>					
< 25 años	9.566	2.802	41,43	-20.711	-68,41
25 - 44 años	31.051	7.686	32,90	-76.289	-71,07
>= 45 años	17.010	4.293	33,76	-34.982	-67,28
<b>TOTAL</b>	<b>57.627</b>	<b>14.781</b>	<b>34,50</b>	<b>-131.982</b>	<b>-69,61</b>
<b>SECTOR</b>					
AGRICULTURA	1.898	577	43,68	-9.698	-83,63
INDUSTRIA	9.073	2.813	44,94	-11.512	-55,92
CONSTRUCCIÓN	6.313	1.217	23,88	-12.827	-67,02
SERVICIOS	40.343	10.174	33,72	-97.945	-70,83
<b>TOTAL</b>	<b>57.627</b>	<b>14.781</b>	<b>34,50</b>	<b>-131.982</b>	<b>-69,61</b>

MARZO 2023

**CONTRATOS INDEFINIDOS SEGÚN MODALIDAD POR EDAD, SEXO Y SECTOR DE ACTIVIDAD ECONÓMICA**

TIPO DE CONTRATO	TOTAL		EDAD DEL TRABAJADOR				
	MES	%	<20	20-24	25-29	30-44	>=45
INDEFINIDO (Bonif./No Bonif.)	556.133	90,33	24.118	82.824	85.275	207.726	156.190
INDEFINIDOS PERSONAS CON DISCAPACIDAD	1.914	0,31	39	171	153	635	916
<b>TOTAL INDEFINIDOS INICIALES</b>	<b>558.047</b>	<b>90,64</b>	<b>24.157</b>	<b>82.995</b>	<b>85.428</b>	<b>208.361</b>	<b>157.106</b>
CONVERTIDOS EN INDEFINIDOS	57.626	9,36	1.255	8.311	9.708	21.342	17.010
<b>TOTAL</b>	<b>615.673</b>	<b>100,00</b>	<b>25.412</b>	<b>91.306</b>	<b>95.136</b>	<b>229.703</b>	<b>174.116</b>

**CONVERTIDOS EN INDEFINIDOS SEGÚN CONTRATOS DE ORIGEN:**

OBRA O SERVICIO	13.600	23,60	58	825	1.466	5.326	5.925
CIRCUNSTANCIAS DE LA PRODUC.	33.275	57,74	1.008	5.269	5.597	12.672	8.729
MEJORA OCUPABIL. INSERC. LABORAL	40	0,07	2	6	8	13	11
ARTISTAS Y PERS. TECNICO O AUX.	1	0,00				1	
SUSTITUCION	6.762	11,73	133	923	1.204	2.720	1.782
TEMP. PERSONAS CON DISCAPACIDAD	829	1,44	2	37	57	248	485
RELEVO	66	0,11	1	1	16	30	18
SUSTITUCIÓN JUBILACIÓN 64 AÑOS							
OBTEN. PRACTICA PROFESIONAL	2.773	4,81	19	1.109	1.281	317	47
FORMACIÓN EN ALTERNANCIA	257	0,45	32	141	78	6	
OTROS CONTRATOS	24	0,04			1	10	13
<b>TOTAL</b>	<b>57.627</b>	<b>100,00</b>	<b>1.255</b>	<b>8.311</b>	<b>9.708</b>	<b>21.343</b>	<b>17.010</b>

TIPO DE CONTRATO	TOTAL	SEXO		SECTOR DE ACTIVIDAD ECONÓMICA			
		HOMBRES	MUJERES	AGRICULTURA	INDUSTRIA	CONSTRUCCIÓN	SERVICIOS
INDEFINIDO (Bonif./No Bonif.)	556.133	323.043	233.090	73.422	38.561	61.258	382.892
INDEFINIDOS PERSONAS CON DISCAPACIDA	1.914	1.127	787	33	213	152	1.516
<b>TOTAL INDEFINIDOS INICIALES</b>	<b>558.047</b>	<b>324.170</b>	<b>233.877</b>	<b>73.455</b>	<b>38.774</b>	<b>61.410</b>	<b>384.408</b>
CONVERTIDOS EN INDEFINIDOS	57.626	32.328	25.298	1.898	9.073	6.313	40.342
<b>TOTAL</b>	<b>615.673</b>	<b>356.498</b>	<b>259.175</b>	<b>75.353</b>	<b>47.847</b>	<b>67.723</b>	<b>424.750</b>

**CONVERTIDOS EN INDEFINIDOS SEGÚN CONTRATOS DE ORIGEN:**

OBRA O SERVICIO	13.600	9.086	4.514	392	2.027	3.348	7.833
CIRCUNSTANCIAS DE LA PRODUC.	33.275	18.304	14.971	1.412	5.576	2.622	23.665
MEJORA OCUPABIL. INSERC. LABORAL	40	5	35	1	2		37
ARTISTAS Y PERS. TECNICO O AUX.	1	1					1
SUSTITUCION	6.762	2.798	3.964	78	897	163	5.624
TEMP. PERSONAS CON DISCAPACIDAD	829	504	325	7	102	29	691
RELEVO	66	36	30	1	22	1	42
SUSTITUCIÓN JUBILACIÓN 64 AÑOS							
OBTEN. PRACTICA PROFESIONAL	2.773	1.443	1.330	4	410	129	2.230
FORMACIÓN EN ALTERNANCIA	257	141	116	3	33	21	200
OTROS CONTRATOS	24	11	13		4		20
<b>TOTAL</b>	<b>57.627</b>	<b>32.329</b>	<b>25.298</b>	<b>1.898</b>	<b>9.073</b>	<b>6.313</b>	<b>40.343</b>

**CONTRATOS TEMPORALES POR SEXO, EDAD Y SECTOR DE ACTIVIDAD ECONÓMICA**

	TOTAL	VARIACIÓN			
		MENSUAL		ANUAL	
		ABSOLUTA	RELATIVA	ABSOLUTA	RELATIVA
<b>POR SEXO Y EDAD</b>					
<b>HOMBRES</b>					
< 25 años	75.407	12.731	20,31	-45.079	-37,41
25 - 44 años	175.691	27.534	18,58	-145.761	-45,34
>= 45 años	99.465	13.094	15,16	-79.326	-44,37
<b>TOTAL</b>	<b>350.563</b>	<b>53.359</b>	<b>17,95</b>	<b>-270.166</b>	<b>-43,52</b>
<b>MUJERES</b>					
< 25 años	67.479	10.797	19,05	-37.605	-35,79
25 - 44 años	176.844	28.948	19,57	-103.569	-36,93
>= 45 años	104.535	14.715	16,38	-47.403	-31,20
<b>TOTAL</b>	<b>348.858</b>	<b>54.460</b>	<b>18,50</b>	<b>-188.577</b>	<b>-35,09</b>
<b>AMBOS SEXOS</b>					
< 25 años	142.886	23.528	19,71	-82.684	-36,66
25 - 44 años	352.535	56.482	19,08	-249.330	-41,43
>= 45 años	204.000	27.809	15,78	-126.729	-38,32
<b>TOTAL</b>	<b>699.421</b>	<b>107.819</b>	<b>18,22</b>	<b>-458.743</b>	<b>-39,61</b>
<b>SECTOR</b>					
AGRICULTURA	60.950	-4.894	-7,43	-105.433	-63,37
INDUSTRIA	101.286	25.208	33,13	-26.059	-20,46
CONSTRUCCIÓN	23.562	3.685	18,54	-38.976	-62,32
SERVICIOS	513.623	83.820	19,50	-288.275	-35,95
<b>TOTAL</b>	<b>699.421</b>	<b>107.819</b>	<b>18,22</b>	<b>-458.743</b>	<b>-39,61</b>

**CONTRATOS TEMPORALES SEGÚN MODALIDAD POR EDAD, SEXO Y SECTOR DE ACTIVIDAD ECONÓMICA**

TIPO DE CONTRATO	TOTAL		EDAD DEL TRABAJADOR				
	MES	%	<20	20-24	25-29	30-44	>=45
CIRCUNSTANCIAS DE LA PRODUC.	486.694	69,59	22.693	84.967	73.126	174.541	131.367
MEJORA OCUPABIL. INSERC. LABORAL	27.708	3,96	166	879	1.519	7.895	17.249
FINANC. FONDOS EUROPEOS	2.197	0,31	13	298	653	758	475
ARTISTAS Y PERS. TÉCNICO O AUX.	16.096	2,30	313	1.536	2.511	6.814	4.922
SUSTITUCIÓN	129.155	18,47	3.678	20.697	21.148	46.312	37.320
TEMPORAL PERS.CON DISCAPACIDAD	2.132	0,30	29	174	163	729	1.037
RELEVO	649	0,09		53	70	256	270
JUBILACIÓN PARCIAL	1.714	0,25					1.714
SUST. JUBILACIÓN 64 AÑOS	10	0,00			1	3	6
OBTEN. PRÁCTICA PROFESIONAL	3.965	0,57	159	1.965	1.334	400	107
FORMACIÓN EN ALTERNANCIA	5.662	0,81	792	1.603	938	990	1.339
INVESTIGADOR PREDOCTORAL EN FORMAC.	299	0,04		97	144	56	2
OTROS CONTRATOS	23.140	3,31	571	2.203	3.299	8.875	8.192
<b>TOTAL</b>	<b>699.421</b>	<b>100,00%</b>	<b>28.414</b>	<b>114.472</b>	<b>104.906</b>	<b>247.629</b>	<b>204.000</b>
<b>SEXO</b>							
	<b>TOTAL</b>	<b>HOMBRE</b>	<b>MUJER</b>	<b>AGRICULTURA</b>	<b>INDUSTRIA</b>	<b>CONSTRUCCIÓN</b>	<b>SERVICIOS</b>
CIRCUNSTANCIAS DE LA PRODUC.	486.694	265.038	221.656	57.624	87.168	14.120	327.782
MEJORA OCUPABIL. INSERC. LABORAL	27.708	12.001	15.707	2.027	104	7.366	18.211
FINANC. FONDOS EUROPEOS	2.197	1.098	1.099	165	8	162	1.862
ARTISTAS Y PERS. TÉCNICO O AUX.	16.096	9.906	6.190		33		16.063
SUSTITUCIÓN	129.155	42.481	86.674	894	12.215	1.309	114.737
TEMPORAL PERS.CON DISCAPACIDAD	2.132	1.308	824	6	285	43	1.798
RELEVO	649	315	334	10	72	3	564
JUBILACIÓN PARCIAL	1.714	1.219	495	13	591	43	1.067
SUST. JUBILACIÓN 64 AÑOS	10	5	5				10
OBTEN. PRÁCTICA PROFESIONAL	3.965	2.033	1.932	9	522	175	3.259
FORMACIÓN EN ALTERNANCIA	5.662	2.626	3.036	23	191	228	5.220
INVESTIGADOR PREDOCTORAL EN FORMAC.	299	155	144		1		298
OTROS CONTRATOS	23.140	12.378	10.762	179	96	113	22.752
<b>TOTAL</b>	<b>699.421</b>	<b>350.563</b>	<b>348.858</b>	<b>60.950</b>	<b>101.286</b>	<b>23.562</b>	<b>513.623</b>

**CONTRATOS TEMPORALES POR TIPO DE JORNADA Y MODALIDAD**

	TOTAL	VARIACIÓN			
		MENSUAL		ANUAL	
		ABSOLUTA	RELATIVA	ABSOLUTA	RELATIVA
<b>JORNADA A TIEMPO COMPLETO:</b>					
OBRA O SERVICIO				-296.543	-100,00
CIRCUNSTANCIAS DE LA PRODUC.	323.905	50.320	18,39	-50.043	-13,38
FINANC. FONDOS EUROPEOS	1.982	-491	-19,85	1.982	
ARTISTAS Y PERS. TECNICO O AUX.	15.616	14.799	1811,38	15.616	
SUSTITUCIÓN	78.395	7.920	11,24	-7.339	-8,56
TEMPORAL PERS. CON DISCAPACIDAD	1.454	290	24,91	-400	-21,57
JUBILACIÓN ESPECIAL 64 AÑOS	10	1	11,11	3	42,86
RELEVO	209	69	49,29	-77	-26,92
OBTEN. PRÁCTICA PROFESIONAL	3.064	-15	-0,49	-1.924	-38,57
FORMACIÓN EN ALTERNANCIA	5.662	2.064	57,37	1.639	40,74
OTROS CONTRATOS	14.943	-10.763	-41,87	9.672	183,49
INVESTIGADOR PREDOCTORAL EN FORMAC.	299	-250	-45,54	-129	-30,14
MEJORA OCUPABIL. INSERC. LABORAL	25.071	6.332	33,79	14.559	138,50
<b>TOTAL</b>	<b>470.610</b>	<b>70.276</b>	<b>17,55</b>	<b>-312.984</b>	<b>-39,94</b>
<b>JORNADA A TIEMPO PARCIAL:</b>					
OBRA O SERVICIO				-81.546	-100,00
CIRCUNSTANCIAS DE LA PRODUC.	162.789	32.549	24,99	-66.926	-29,13
FINANC. FONDOS EUROPEOS	215	-11	-4,87	215	
ARTISTAS Y PERS. TECNICO O AUX.	480	459	2185,71	480	
SUSTITUCIÓN	50.760	2.673	5,56	-6.825	-11,85
TEMPORAL PERS. CON DISCAPACIDAD	678	40	6,27	-298	-30,53
JUBILACIÓN PARCIAL	1.714	599	53,72	-224	-11,56
RELEVO	440	112	34,15	98	28,65
OBTEN. PRÁCTICA PROFESIONAL	901	110	13,91	-412	-31,38
OTROS CONTRATOS	8.197	465	6,01	7.483	1048,04
MEJORA OCUPABIL. INSERC. LABORAL	2.637	547	26,17	2.196	497,96
<b>TOTAL</b>	<b>228.811</b>	<b>37.543</b>	<b>19,63</b>	<b>-145.759</b>	<b>-38,91</b>
<b>TOTAL</b>	<b>699.421</b>	<b>107.819</b>	<b>18,22</b>	<b>-458.743</b>	<b>-39,61</b>

**CONTRATOS TEMPORALES POR MODALIDAD**

	TOTAL	VARIACIÓN			
		MENSUAL		ANUAL	
		ABSOLUTA	RELATIVA	ABSOLUTA	RELATIVA
OBRA O SERVICIO				-378.089	-100,00
CIRCUNSTANCIAS DE LA PRODUC.	486.694	82.869	20,52	-116.969	-19,38
FINANC. FONDOS EUROPEOS	2.197	-502	-18,60	2.197	
ARTISTAS Y PERS. TECNICO O AUX.	16.096	15.258	1820,76	16.096	
SUSTITUCIÓN	129.155	10.593	8,93	-14.164	-9,88
TEMPORAL PERS. CON DISCAPACIDAD	2.132	330	18,31	-698	-24,66
JUBILACIÓN ESPECIAL 64 AÑOS	10	1	11,11	3	42,86
JUBILACIÓN PARCIAL	1.714	599	53,72	-224	-11,56
RELEVO	649	181	38,68	21	3,34
OBTEN. PRÁCTICA PROFESIONAL	3.965	95	2,45	-2.336	-37,07
FORMACIÓN EN ALTERNANCIA	5.662	2.064	57,37	1.639	40,74
OTROS CONTRATOS	23.140	-10.298	-30,80	17.155	286,63
INVESTIGADOR PREDOCTORAL EN FORMAC.	299	-250	-45,54	-129	-30,14
MEJORA OCUPABIL. INSERC. LABORAL	27.708	6.879	33,03	16.755	152,97
<b>TOTAL</b>	<b>699.421</b>	<b>107.819</b>	<b>18,22</b>	<b>-458.743</b>	<b>-39,61</b>

**CONTRATOS FORMATIVOS**

	TOTAL	VARIACIÓN			
		MENSUAL		ANUAL	
		ABSOLUTA	RELATIVA	ABSOLUTA	RELATIVA
OBTEN. PRÁCTICA PROFESIONAL	3.965	95	2,45	-2.336	-37,07
FORMACIÓN EN ALTERNANCIA	5.662	2.064	57,37	1.639	40,74
<b>TOTAL</b>	<b>9.627</b>	<b>2.159</b>	<b>28,91</b>	<b>-697</b>	<b>-6,75</b>

**EVOLUCIÓN DE LOS CONTRATOS**

	VARIACIÓN RELATIVA			INDEFINIDOS				TEMPORALES			
	TOTAL	VARIACIÓN RELATIVA		TOTAL	% SOBRE TOTAL CONT.	VARIACIÓN RELATIVA		TOTAL	% SOBRE TOTAL CONT.	VARIACIÓN RELATIVA	
		MENSUAL	ANUAL			MENSUAL	ANUAL			MENSUAL	ANUAL
<b>AÑO 2019</b>											
ENERO	1.858.077	8,68	6,18	181.348	9,76%	25,26	4,85	1.676.729	90,24%	7,15	6,33
FEBRERO	1.571.017	-15,45	1,59	168.697	10,74%	-6,98	-3,21	1.402.320	89,26%	-16,37	2,20
<b>MARZO</b>	<b>1.709.848</b>	<b>8,84</b>	<b>3,83</b>	<b>179.821</b>	<b>10,52%</b>	<b>6,59</b>	<b>-7,04</b>	<b>1.530.027</b>	<b>89,48%</b>	<b>9,11</b>	<b>5,27</b>
ABRIL	1.765.185	3,24	-0,42	174.980	9,91%	-2,69	-7,75	1.590.205	90,09%	3,93	0,46
MAYO	2.075.741	17,59	0,84	184.161	8,87%	5,25	-7,96	1.891.580	91,13%	18,95	1,79
JUNIO	2.009.011	-3,21	-2,27	174.159	8,67%	-5,43	-9,75	1.834.852	91,33%	-3,00	-1,50
JULIO	2.179.527	8,49	4,45	185.713	8,52%	6,63	-2,33	1.993.814	91,48%	8,66	5,13
AGOSTO	1.519.922	-30,26	-5,15	123.277	8,11%	-33,62	-19,91	1.396.645	91,89%	-29,95	-3,58
SEPTIEMBRE	2.094.635	37,81	7,29	238.723	11,40%	93,65	2,56	1.855.912	88,60%	32,88	7,93
OCTUBRE	2.224.757	6,21	-0,83	237.866	10,69%	-0,36	-1,84	1.986.891	89,31%	7,06	-0,71
NOVIEMBRE	1.764.169	-20,70	-5,52	171.612	9,73%	-27,85	-13,14	1.592.557	90,27%	-19,85	-4,61
DICIEMBRE	1.740.332	-1,35	1,80	139.077	7,99%	-18,96	-3,94	1.601.255	92,01%	0,55	2,33
<b>AÑO 2020</b>											
ENERO	1.764.837	1,41	-5,02	178.978	10,14%	28,69	-1,31	1.585.859	89,86%	-0,96	-5,42
FEBRERO	1.594.763	-9,64	1,51	178.193	11,17%	-0,44	5,63	1.416.570	88,83%	-10,67	1,02
<b>MARZO</b>	<b>1.256.510</b>	<b>-21,21</b>	<b>-26,51</b>	<b>145.393</b>	<b>11,57%</b>	<b>-18,41</b>	<b>-19,15</b>	<b>1.111.117</b>	<b>88,43%</b>	<b>-21,56</b>	<b>-27,38</b>
ABRIL	673.149	-46,43	-61,87	59.042	8,77%	-59,39	-66,26	614.107	91,23%	-44,73	-61,38
MAYO	850.617	26,36	-59,02	76.692	9,02%	29,89	-58,36	773.925	90,98%	26,02	-59,09
JUNIO	1.159.602	36,32	-42,28	114.393	9,86%	49,16	-34,32	1.045.209	90,14%	35,05	-43,04
JULIO	1.536.122	32,47	-29,52	141.105	9,19%	23,35	-24,02	1.395.017	90,81%	33,47	-30,03
AGOSTO	1.118.663	-27,18	-26,40	96.275	8,61%	-31,77	-21,90	1.022.388	91,39%	-26,71	-26,80
SEPTIEMBRE	1.632.484	45,93	-22,06	163.209	10,00%	69,52	-31,63	1.469.275	90,00%	43,71	-20,83
OCTUBRE	1.551.357	-4,97	-30,27	152.319	9,82%	-6,67	-35,96	1.399.038	90,18%	-4,78	-29,59
NOVIEMBRE	1.449.810	-6,55	-17,82	128.189	8,84%	-15,84	-25,30	1.321.621	91,16%	-5,53	-17,01
DICIEMBRE	1.355.147	-6,53	-22,13	111.822	8,25%	-12,77	-19,60	1.243.325	91,75%	-5,92	-22,35
<b>AÑO 2021</b>											
ENERO	1.302.429	-3,89	-26,20	124.191	9,54%	11,06	-30,61	1.178.238	90,46%	-5,23	-25,70
FEBRERO	1.212.284	-6,92	-23,98	132.431	10,92%	6,63	-25,68	1.079.853	89,08%	-8,35	-23,77
<b>MARZO</b>	<b>1.404.107</b>	<b>15,82</b>	<b>11,75</b>	<b>207.191</b>	<b>14,76%</b>	<b>56,45</b>	<b>42,50</b>	<b>1.196.916</b>	<b>85,24%</b>	<b>10,84</b>	<b>7,72</b>
ABRIL	1.356.845	-3,37	101,57	164.080	12,09%	-20,81	177,90	1.192.765	87,91%	-0,35	94,23
MAYO	1.545.308	13,89	81,67	156.148	10,10%	-4,83	103,60	1.389.160	89,90%	16,47	79,50
JUNIO	1.798.047	16,36	55,06	172.866	9,61%	10,71	51,12	1.625.181	90,39%	16,99	55,49
JULIO	1.838.250	2,24	19,67	165.500	9,00%	-4,26	17,29	1.672.750	91,00%	2,93	19,91
AGOSTO	1.407.563	-23,43	25,83	118.985	8,45%	-28,11	23,59	1.288.578	91,55%	-22,97	26,04
SEPTIEMBRE	1.923.846	36,68	17,85	216.688	11,26%	82,11	32,77	1.707.158	88,74%	32,48	16,19
OCTUBRE	1.892.584	-1,62	22,00	198.496	10,49%	-8,40	30,32	1.694.088	89,51%	-0,77	21,09
NOVIEMBRE	2.021.546	6,81	39,44	282.981	14,00%	42,56	120,75	1.738.565	86,00%	2,63	31,55
DICIEMBRE	1.681.550	-16,82	24,09	173.784	10,33%	-38,59	55,41	1.507.766	89,67%	-13,28	21,27
<b>AÑO 2022</b>											
ENERO	1.596.332	-5,07	22,57	238.672	14,95%	37,34	92,18	1.357.660	85,05%	-9,96	15,23
FEBRERO	1.444.057	-9,54	19,12	316.841	21,94%	32,75	139,25	1.127.216	78,06%	-16,97	4,39
<b>MARZO</b>	<b>1.671.841</b>	<b>15,77</b>	<b>19,07</b>	<b>513.677</b>	<b>30,73%</b>	<b>62,12</b>	<b>147,92</b>	<b>1.158.164</b>	<b>69,27%</b>	<b>2,75</b>	<b>-3,24</b>
ABRIL	1.450.093	-13,26	6,87	698.646	48,18%	36,01	325,80	751.447	51,82%	-35,12	-37,00
MAYO	1.640.595	13,14	6,17	730.427	44,52%	4,55	367,78	910.168	55,48%	21,12	-34,48
JUNIO	1.768.988	7,83	-1,62	783.595	44,30%	7,28	353,30	985.393	55,70%	8,26	-39,37
JULIO	1.655.515	-6,41	-9,94	685.992	41,44%	-12,46	314,50	969.523	58,56%	-1,61	-42,04
AGOSTO	1.283.791	-22,45	-8,79	506.731	39,47%	-26,13	325,88	777.060	60,53%	-19,85	-39,70
SEPTIEMBRE	1.660.792	29,37	-13,67	775.856	46,72%	53,11	258,05	884.936	53,28%	13,88	-48,16
OCTUBRE	1.524.139	-8,23	-19,47	697.335	45,75%	-10,12	251,31	826.804	54,25%	-6,57	-51,19
NOVIEMBRE	1.424.283	-6,55	-29,54	615.236	43,20%	-11,77	117,41	809.047	56,80%	-2,15	-53,46
DICIEMBRE	1.189.917	-16,46	-29,24	464.152	39,01%	-24,56	167,09	725.765	60,99%	-10,29	-51,86
<b>AÑO 2023</b>											
ENERO	1.200.749	0,91	-24,78	530.306	44,16%	14,25	122,19	670.443	55,84%	-7,62	-50,62
FEBRERO	1.084.802	-9,66	-24,88	493.200	45,46%	-7,00	55,66	591.602	54,54%	-11,76	-47,52
<b>MARZO</b>	<b>1.315.095</b>	<b>21,23</b>	<b>-21,34</b>	<b>615.674</b>	<b>46,82%</b>	<b>24,83</b>	<b>19,86</b>	<b>699.421</b>	<b>53,18%</b>	<b>18,22</b>	<b>-39,61</b>
ABRIL											
MAYO											
JUNIO											
JULIO											
AGOSTO											
SEPTIEMBRE											
OCTUBRE											
NOVIEMBRE											
DICIEMBRE											

**PERSONAS CONTRATADAS SEGÚN SEXO POR TIPO DE CONTRATO**

	AMBOS SEXOS			HOMBRES			MUJERES		
	CONTRATOS	PERSONAS	MEDIA	CONTRATOS	PERSONAS	MEDIA	CONTRATOS	PERSONAS	MEDIA
<b>TOTAL CONTRATOS</b>	<b>1.315.095</b>	<b>1.078.710</b>	<b>1,22</b>	<b>707.062</b>	<b>575.403</b>	<b>1,23</b>	<b>608.033</b>	<b>503.307</b>	<b>1,21</b>
<b>INDEFINIDOS</b>	<b>615.674</b>	<b>582.556</b>	<b>1,06</b>	<b>356.499</b>	<b>333.971</b>	<b>1,07</b>	<b>259.175</b>	<b>248.585</b>	<b>1,04</b>
<b>TEMPORALES</b>	<b>699.421</b>	<b>524.862</b>	<b>1,33</b>	<b>350.563</b>	<b>257.689</b>	<b>1,36</b>	<b>348.858</b>	<b>267.173</b>	<b>1,31</b>
CIRCUNSTANCIAS DE LA PRODUC.	486.694	362.033	1,34	265.038	192.074	1,38	221.656	169.959	1,30
MEJORA OCUPABIL. INSERC. LABORAL	27.708	27.552	1,01	12.001	11.924	1,01	15.707	15.628	1,01
FINANC. FONDOS EUROPEOS	2.197	2.185	1,01	1.098	1.091	1,01	1.099	1.094	1,00
ARTISTAS Y PERS. TECNICO O AUX.	16.096	11.217	1,43	9.906	6.811	1,45	6.190	4.406	1,40
SUSTITUCION	129.155	108.684	1,19	42.481	37.126	1,14	86.674	71.558	1,21
TEMPORAL PERS. CON DISCAPACIDAD	2.132	2.105	1,01	1.308	1.292	1,01	824	813	1,01
RELEVO	649	646	1,00	315	313	1,01	334	333	1,00
JUBILACION PARCIAL	1.714	1.696	1,01	1.219	1.205	1,01	495	491	1,01
SUSTITUCION POR JUBILACION 64 AÑOS	10	10	1,00	5	5	1,00	5	5	1,00
OBTEN. PRACTICA PROFESIONAL	3.965	3.944	1,01	2.033	2.023	1,00	1.932	1.921	1,01
FORMACION EN ALTERNANCIA	5.662	5.656	1,00	2.626	2.622	1,00	3.036	3.034	1,00
INVESTIGADOR PREDOCTORAL EN FORMACIÓN	299	299	1,00	155	155	1,00	144	144	1,00
OTROS CONTRATOS	23.140	16.906	1,37	12.378	8.954	1,38	10.762	7.952	1,35

**CONTRATOS POR CC.AA. Y PROVINCIAS**

PROVINCIA AUTONOMÍA	TOTAL	VARIACIÓN			
		MENSUAL		ANUAL	
		ABSOLUTA	RELATIVA	ABSOLUTA	RELATIVA
ALMERIA	21.373	5.364	33,51	-6.772	-24,06
CADIZ	31.045	7.395	31,27	-15.015	-32,60
CORDOBA	26.516	-2.009	-7,04	-12.097	-31,33
GRANADA	30.513	4.588	17,70	-9.604	-23,94
HUELVA	41.219	12.290	42,48	-21.315	-34,09
JAEN	22.622	-1.788	-7,32	-8.631	-27,62
MALAGA	49.996	10.745	27,38	-13.404	-21,14
SEVILLA	66.031	13.091	24,73	-16.492	-19,98
ANDALUCIA	289.315	49.676	20,73	-103.330	-26,32
HUESCA	5.837	939	19,17	-2.272	-28,02
TERUEL	3.067	382	14,23	-1.267	-29,23
ZARAGOZA	26.743	4.366	19,51	-6.643	-19,90
ARAGON	35.647	5.687	18,98	-10.182	-22,22
PRINCIPADO DE ASTURIAS	19.797	4.275	27,54	-4.020	-16,88
ILLES BALEARS	33.113	10.536	46,67	-5.668	-14,62
PALMAS LAS	32.018	7.378	29,94	-6.098	-16,00
STA. CRUZ DE TENERIFE	27.727	5.664	25,67	-8.954	-24,41
CANARIAS	59.745	13.042	27,93	-15.052	-20,12
CANTABRIA	14.833	4.161	38,99	-2.428	-14,07
ALBACETE	9.727	1.124	13,07	-3.197	-24,74
CIUDAD REAL	10.510	458	4,56	-2.843	-21,29
CUENCA	5.125	1.092	27,08	-1.017	-16,56
GUADALAJARA	8.370	1.589	23,43	-543	-6,09
TOLEDO	15.198	2.571	20,36	-2.219	-12,74
CASTILLA-LA MANCHA	48.930	6.834	16,23	-9.819	-16,71
AVILA	3.308	992	42,83	-203	-5,78
BURGOS	8.135	1.410	20,97	-1.796	-18,08
LEON	8.403	1.405	20,08	-1.099	-11,57
PALENCIA	7.080	3.078	76,91	2.496	54,45
SALAMANCA	8.767	2.195	33,40	1.311	17,58
SEGOVIA	3.748	730	24,19	-1.867	-33,25
SORIA	2.187	539	32,71	-436	-16,62
VALLADOLID	12.432	1.681	15,64	-3.848	-23,64
ZAMORA	4.043	1.266	45,59	265	7,01
CASTILLA Y LEON	58.103	13.296	29,67	-5.177	-8,18
BARCELONA	160.173	16.275	11,31	-31.102	-16,26
GIRONA	20.879	3.921	23,12	-2.529	-10,80
LLEIDA	9.667	1.268	15,10	-2.618	-21,31
TARRAGONA	19.721	4.452	29,16	-4.638	-19,04
CATALUÑA	210.440	25.916	14,04	-40.887	-16,27
ALICANTE/ALACANT	42.785	11.947	38,74	-10.185	-19,23
CASTELLON/CASTELLO	13.384	2.327	21,05	-3.010	-18,36
VALENCIA	67.270	13.245	24,52	-28.910	-30,06
COM. VALENCIANA	123.439	27.519	28,69	-42.105	-25,43
BADAJOS	21.345	4.548	27,08	-7.127	-25,03
CACERES	10.364	2.774	36,55	-1.340	-11,45
EXTREMADURA	31.709	7.322	30,02	-8.467	-21,07
CORUÑA A	25.414	5.173	25,56	-5.628	-18,13
LUGO	5.966	1.570	35,71	-1.013	-14,51
OURENSE	4.880	701	16,77	-358	-6,83
PONTEVEDRA	21.645	4.262	24,52	-5.283	-19,62
GALICIA	57.905	11.706	25,34	-12.282	-17,50
COM. DE MADRID	180.419	19.695	12,25	-53.760	-22,96
REGION DE MURCIA	53.987	12.231	29,29	-26.887	-33,25
COM. FORAL DE NAVARRA	24.782	5.262	26,96	-4.393	-15,06
ARABA/ALAVA	11.038	1.861	20,28	-1.870	-14,49
BIZKAIA	29.102	4.159	16,67	-7.203	-19,84
GIPUZKOA	20.604	4.233	25,86	-1.852	-8,25
PAIS VASCO	60.744	10.253	20,31	-10.925	-15,24
LA RIOJA	8.298	1.739	26,51	-953	-10,30
CEUTA	1.098	-42	-3,68	-136	-11,02
MELILLA	1.749	699	66,57	-231	-11,67
ZONA EXTRANJERA	1.042	486	87,41	-44	-4,05
<b>TOTAL</b>	<b>1.315.095</b>	<b>230.293</b>	<b>21,23</b>	<b>-356.746</b>	<b>-21,34</b>



**CONTRATOS INDEFINIDOS POR CC.AA. Y PROVINCIAS \***

PROVINCIA AUTONOMÍA	TOTAL	VARIACIÓN			
		MENSUAL		ANUAL	
		ABSOLUTA	RELATIVA	ABSOLUTA	RELATIVA
ALMERIA	11.779	2.986	33,96	432	3,81
CADIZ	12.179	3.329	37,62	1.009	9,03
CORDOBA	11.054	-1.955	-15,03	4.106	59,10
GRANADA	13.890	2.665	23,74	4.738	51,77
HUELVA	23.522	9.054	62,58	8.345	54,98
JAEN	8.605	-737	-7,89	3.576	71,11
MALAGA	25.866	7.431	40,31	6.409	32,94
SEVILLA	27.731	6.982	33,65	10.401	60,02
ANDALUCIA	134.626	29.755	28,37	39.016	40,81
HUESCA	2.835	624	28,22	410	16,91
TERUEL	1.413	355	33,55	121	9,37
ZARAGOZA	10.427	1.774	20,50	1.044	11,13
ARAGON	14.675	2.753	23,09	1.575	12,02
PRINCIPADO DE ASTURIAS	7.569	1.923	34,06	1.331	21,34
ILLES BALEARS	24.931	9.296	59,46	3.394	15,76
PALMAS LAS	15.235	3.266	27,29	1.809	13,47
STA. CRUZ DE TENERIFE	13.336	2.848	27,15	704	5,57
CANARIAS	28.571	6.114	27,23	2.513	9,64
CANTABRIA	4.982	1.790	56,08	1.202	31,80
ALBACETE	4.508	98	2,22	-58	-1,27
CIUDAD REAL	5.166	772	17,57	1.896	57,98
CUENCA	2.146	280	15,01	427	24,84
GUADALAJARA	3.086	618	25,04	939	43,74
TOLEDO	6.672	1.494	28,85	1.258	23,24
CASTILLA-LA MANCHA	21.578	3.262	17,81	4.462	26,07
AVILA	1.244	291	30,54	175	16,37
BURGOS	2.952	381	14,82	493	20,05
LEON	4.026	957	31,18	706	21,27
PALENCIA	1.015	1	0,10	96	10,45
SALAMANCA	2.628	565	27,39	450	20,66
SEGOVIA	1.333	-19	-1,41	60	4,71
SORIA	939	216	29,88	153	19,47
VALLADOLID	5.036	235	4,89	198	4,09
ZAMORA	1.314	373	39,64	229	21,11
CASTILLA Y LEON	20.487	3.000	17,16	2.560	14,28
BARCELONA	74.412	12.063	19,35	6.609	9,75
GIRONA	11.678	3.667	45,77	474	4,23
LLEIDA	5.355	776	16,95	126	2,41
TARRAGONA	9.753	2.754	39,35	846	9,50
CATALUÑA	101.198	19.260	23,51	8.055	8,65
ALICANTE/ALACANT	26.271	8.601	48,68	7.235	38,01
CASTELLON/CASTELLO	7.584	742	10,84	1.061	16,27
VALENCIA	33.065	5.895	21,70	5.631	20,53
COM. VALENCIANA	66.920	15.238	29,48	13.927	26,28
BADAJOS	6.908	1.896	37,83	1.320	23,62
CACERES	3.840	1.200	45,45	754	24,43
EXTREMADURA	10.748	3.096	40,46	2.074	23,91
CORUÑA A	10.073	1.946	23,94	1.031	11,40
LUGO	2.638	690	35,42	446	20,35
OURENSE	1.980	355	21,85	185	10,31
PONTEVEDRA	7.379	1.178	19,00	-126	-1,68
GALICIA	22.070	4.169	23,29	1.536	7,48
COM. DE MADRID	97.348	11.892	13,92	8.852	10,00
REGION DE MURCIA	32.225	5.642	21,22	7.861	32,26
COM. FORAL DE NAVARRA	5.906	1.225	26,17	914	18,31
ARABA/ALAVA	2.774	361	14,96	391	16,41
BIZKAIA	8.192	1.269	18,33	530	6,92
GIPUZKOA	5.821	1.360	30,49	465	8,68
PAIS VASCO	16.787	2.990	21,67	1.386	9,00
LA RIOJA	3.316	622	23,09	931	39,04
CEUTA	494	-35	-6,62	-35	-6,62
MELILLA	621	104	20,12	-13	-2,05
ZONA EXTRANJERA	622	378	154,92	456	274,70
<b>TOTAL</b>	<b>615.674</b>	<b>122.474</b>	<b>24,83</b>	<b>101.997</b>	<b>19,86</b>

(\*) Incluye contratos convertidos en indefinidos

**CONTRATOS TEMPORALES POR CC.AA. Y PROVINCIAS**

PROVINCIA AUTONOMÍA	TOTAL	VARIACIÓN			
		MENSUAL		ANUAL	
		ABSOLUTA	RELATIVA	ABSOLUTA	RELATIVA
ALMERIA	9.594	2.378	32,95	-7.204	-42,89
CADIZ	18.866	4.066	27,47	-16.024	-45,93
CORDOBA	15.462	-54	-0,35	-16.203	-51,17
GRANADA	16.623	1.923	13,08	-14.342	-46,32
HUELVA	17.697	3.236	22,38	-29.660	-62,63
JAEN	14.017	-1.051	-6,98	-12.207	-46,55
MALAGA	24.130	3.314	15,92	-19.813	-45,09
SEVILLA	38.300	6.109	18,98	-26.893	-41,25
ANDALUCIA	154.689	19.921	14,78	-142.346	-47,92
HUESCA	3.002	315	11,72	-2.682	-47,19
TERUEL	1.654	27	1,66	-1.388	-45,63
ZARAGOZA	16.316	2.592	18,89	-7.687	-32,03
ARAGON	20.972	2.934	16,27	-11.757	-35,92
PRINCIPADO DE ASTURIAS	12.228	2.352	23,82	-5.351	-30,44
ILLES BALEARS	8.182	1.240	17,86	-9.062	-52,55
PALMAS LAS	16.783	4.112	32,45	-7.907	-32,03
STA. CRUZ DE TENERIFE	14.391	2.816	24,33	-9.658	-40,16
CANARIAS	31.174	6.928	28,57	-17.565	-36,04
CANTABRIA	9.851	2.371	31,70	-3.630	-26,93
ALBACETE	5.219	1.026	24,47	-3.139	-37,56
CIUDAD REAL	5.344	-314	-5,55	-4.739	-47,00
CUENCA	2.979	812	37,47	-1.444	-32,65
GUADALAJARA	5.284	971	22,51	-1.482	-21,90
TOLEDO	8.526	1.077	14,46	-3.477	-28,97
CASTILLA-LA MANCHA	27.352	3.572	15,02	-14.281	-34,30
AVILA	2.064	701	51,43	-378	-15,48
BURGOS	5.183	1.029	24,77	-2.289	-30,63
LEON	4.377	448	11,40	-1.805	-29,20
PALENCIA	6.065	3.077	102,98	2.400	65,48
SALAMANCA	6.139	1.630	36,15	861	16,31
SEGOVIA	2.415	749	44,96	-1.927	-44,38
SORIA	1.248	323	34,92	-589	-32,06
VALLADOLID	7.396	1.446	24,30	-4.046	-35,36
ZAMORA	2.729	893	48,64	36	1,34
CASTILLA Y LEON	37.616	10.296	37,69	-7.737	-17,06
BARCELONA	85.761	4.212	5,16	-37.711	-30,54
GIRONA	9.201	254	2,84	-3.003	-24,61
LLEIDA	4.312	492	12,88	-2.744	-38,89
TARRAGONA	9.968	1.698	20,53	-5.484	-35,49
CATALUÑA	109.242	6.656	6,49	-48.942	-30,94
ALICANTE/ALACANT	16.514	3.346	25,41	-17.420	-51,33
CASTELLON/CASTELLO	5.800	1.585	37,60	-4.071	-41,24
VALENCIA	34.205	7.350	27,37	-34.541	-50,24
COM. VALENCIANA	56.519	12.281	27,76	-56.032	-49,78
BADAJOS	14.437	2.652	22,50	-8.447	-36,91
CACERES	6.524	1.574	31,80	-2.094	-24,30
EXTREMADURA	20.961	4.226	25,25	-10.541	-33,46
CORUÑA A	15.341	3.227	26,64	-6.659	-30,27
LUGO	3.328	880	35,95	-1.459	-30,48
OURENSE	2.900	346	13,55	-543	-15,77
PONTEVEDRA	14.266	3.084	27,58	-5.157	-26,55
GALICIA	35.835	7.537	26,63	-13.818	-27,83
COM. DE MADRID	83.071	7.803	10,37	-62.612	-42,98
REGION DE MURCIA	21.762	6.589	43,43	-34.748	-61,49
COM. FORAL DE NAVARRA	18.876	4.037	27,21	-5.307	-21,95
ARABA/ALAVA	8.264	1.500	22,18	-2.261	-21,48
BIZKAIA	20.910	2.890	16,04	-7.733	-27,00
GIPUZKOA	14.783	2.873	24,12	-2.317	-13,55
PAIS VASCO	43.957	7.263	19,79	-12.311	-21,88
LA RIOJA	4.982	1.117	28,90	-1.884	-27,44
CEUTA	604	-7	-1,15	-101	-14,33
MELILLA	1.128	595	111,63	-218	-16,20
ZONA EXTRANJERA	420	108	34,62	-500	-54,35
<b>TOTAL</b>	<b>699.421</b>	<b>107.819</b>	<b>18,22</b>	<b>-458.743</b>	<b>-39,61</b>

**CONTRATOS POR CC.AA. Y PROVINCIAS. DATOS ACUMULADOS**

PROVINCIA	TOTAL	INDEFINIDOS *	% S / TOTAL	TEMPORALES	% S / TOTAL
AUTONOMÍA					
ALMERIA	57.349	30.808	53,72	26.541	46,28
CADIZ	78.747	30.354	38,55	48.393	61,45
CORDOBA	93.611	41.960	44,82	51.651	55,18
GRANADA	88.435	39.451	44,61	48.984	55,39
HUELVA	101.393	54.147	53,40	47.246	46,60
JAEN	110.868	44.703	40,32	66.165	59,68
MALAGA	131.914	62.267	47,20	69.647	52,80
SEVILLA	176.661	71.985	40,75	104.676	59,25
ANDALUCIA	838.978	375.675	44,78	463.303	55,22
HUESCA	15.352	7.274	47,38	8.078	52,62
TERUEL	8.108	3.427	42,27	4.681	57,73
ZARAGOZA	73.507	28.020	38,12	45.487	61,88
ARAGON	96.967	38.721	39,93	58.246	60,07
PRINCIPADO DE ASTURIAS	52.488	18.943	36,09	33.545	63,91
ILLES BALEARS	77.042	55.056	71,46	21.986	28,54
PALMAS LAS	85.435	40.304	47,18	45.131	52,82
STA. CRUZ DE TENERIFE	74.980	35.550	47,41	39.430	52,59
CANARIAS	160.415	75.854	47,29	84.561	52,71
CANTABRIA	38.012	11.458	30,14	26.554	69,86
ALBACETE	26.027	13.030	50,06	12.997	49,94
CIUDAD REAL	31.933	14.740	46,16	17.193	53,84
CUENCA	13.333	5.967	44,75	7.366	55,25
GUADALAJARA	21.553	7.820	36,28	13.733	63,72
TOLEDO	41.707	17.561	42,11	24.146	57,89
CASTILLA-LA MANCHA	134.553	59.118	43,94	75.435	56,06
AVILA	7.790	2.984	38,31	4.806	61,69
BURGOS	22.330	8.066	36,12	14.264	63,88
LEON	21.665	10.005	46,18	11.660	53,82
PALENCIA	15.554	2.842	18,27	12.712	81,73
SALAMANCA	20.954	6.812	32,51	14.142	67,49
SEGOVIA	9.974	3.941	39,51	6.033	60,49
SORIA	5.361	2.299	42,88	3.062	57,12
VALLADOLID	33.766	14.062	41,65	19.704	58,35
ZAMORA	9.307	3.140	33,74	6.167	66,26
CASTILLA Y LEON	146.701	54.151	36,91	92.550	63,09
BARCELONA	447.700	199.362	44,53	248.338	55,47
GIRONA	54.079	27.251	50,39	26.828	49,61
LLEIDA	27.147	15.128	55,73	12.019	44,27
TARRAGONA	51.904	23.897	46,04	28.007	53,96
CATALUÑA	580.830	265.638	45,73	315.192	54,27
ALICANTE/ALACANT	106.603	61.533	57,72	45.070	42,28
CASTELLON/CASTELLO	35.369	20.322	57,46	15.047	42,54
VALENCIA	178.317	87.036	48,81	91.281	51,19
COM. VALENCIANA	320.289	168.891	52,73	151.398	47,27
BADAJOS	57.317	17.814	31,08	39.503	68,92
CACERES	25.995	9.279	35,70	16.716	64,30
EXTREMADURA	83.312	27.093	32,52	56.219	67,48
CORUÑA A	66.960	25.979	38,80	40.981	61,20
LUGO	14.834	6.524	43,98	8.310	56,02
OURENSE	13.666	5.477	40,08	8.189	59,92
PONTEVEDRA	59.600	19.977	33,52	39.623	66,48
GALICIA	155.060	57.957	37,38	97.103	62,62
COM. DE MADRID	507.556	269.197	53,04	238.359	46,96
REGION DE MURCIA	141.507	86.309	60,99	55.198	39,01
COM. FORAL DE NAVARRA	67.899	16.330	24,05	51.569	75,95
ARABA/ALAVA	30.386	7.768	25,56	22.618	74,44
BIZKAIA	82.257	22.623	27,50	59.634	72,50
GIPUZKOA	54.664	15.193	27,79	39.471	72,21
PAIS VASCO	167.307	45.584	27,25	121.723	72,75
LA RIOJA	22.147	8.906	40,21	13.241	59,79
CEUTA	3.478	1.443	41,49	2.035	58,51
MELILLA	4.115	1.795	43,62	2.320	56,38
ZONA EXTRANJERA	1.990	1.061	53,32	929	46,68
<b>TOTAL</b>	<b>3.600.646</b>	<b>1.639.180</b>	<b>45,52</b>	<b>1.961.466</b>	<b>54,48</b>

(\*) Incluye contratos convertidos en indefinidos

**CONTRATOS SEGÚN SECTOR DE ACTIVIDAD ECONÓMICA POR CC.AA Y PROVINCIAS**

PROVINCIA	TOTAL	AGRICULTURA	INDUSTRIA	CONSTRUCCIÓN	SERVICIOS
<b>AUTÓNOMIA</b>					
ALMERIA	21.373	6.252	897	1.370	12.854
CADIZ	31.045	2.444	2.459	3.365	22.777
CORDOBA	26.516	9.304	2.330	2.909	11.973
GRANADA	30.513	8.308	1.839	3.052	17.314
HUELVA	41.219	27.039	1.390	1.739	11.051
JAEN	22.622	7.738	1.687	2.399	10.798
MALAGA	49.996	4.490	2.354	5.827	37.325
SEVILLA	66.031	11.624	4.614	6.551	43.242
<b>ANDALUCIA</b>	<b>289.315</b>	<b>77.199</b>	<b>17.570</b>	<b>27.212</b>	<b>167.334</b>
HUESCA	5.837	880	817	348	3.792
TERUEL	3.067	272	755	178	1.862
ZARAGOZA	26.743	1.328	6.097	1.282	18.036
<b>ARAGON</b>	<b>35.647</b>	<b>2.480</b>	<b>7.669</b>	<b>1.808</b>	<b>23.690</b>
<b>PRINCIPADO DE ASTURIAS</b>	<b>19.797</b>	<b>195</b>	<b>2.612</b>	<b>1.350</b>	<b>15.640</b>
<b>ILLES BALEARS</b>	<b>33.113</b>	<b>236</b>	<b>1.471</b>	<b>4.589</b>	<b>26.817</b>
PALMAS LAS	32.018	528	1.172	2.016	28.302
STA. CRUZ DE TENERIFE	27.727	834	926	1.929	24.038
<b>CANARIAS</b>	<b>59.745</b>	<b>1.362</b>	<b>2.098</b>	<b>3.945</b>	<b>52.340</b>
<b>CANTABRIA</b>	<b>14.833</b>	<b>189</b>	<b>2.482</b>	<b>691</b>	<b>11.471</b>
ALBACETE	9.727	1.549	1.381	579	6.218
CIUDAD REAL	10.510	1.650	1.489	1.080	6.291
CUENCA	5.125	592	1.107	538	2.888
GUADALAJARA	8.370	90	1.723	409	6.148
TOLEDO	15.198	760	2.696	1.258	10.484
<b>CASTILLA-LA MANCHA</b>	<b>48.930</b>	<b>4.641</b>	<b>8.396</b>	<b>3.864</b>	<b>32.029</b>
AVILA	3.308	163	763	198	2.184
BURGOS	8.135	312	2.087	354	5.382
LEON	8.403	186	1.024	484	6.709
PALENCIA	7.080	192	4.482	217	2.189
SALAMANCA	8.767	136	699	405	7.527
SEGOVIA	3.748	255	1.165	137	2.191
SORIA	2.187	143	523	213	1.308
VALLADOLID	12.432	512	2.844	645	8.431
ZAMORA	4.043	184	1.253	208	2.398
<b>CASTILLA Y LEON</b>	<b>58.103</b>	<b>2.083</b>	<b>14.840</b>	<b>2.861</b>	<b>38.319</b>
BARCELONA	160.173	671	20.810	7.861	130.831
GIRONA	20.879	289	4.515	1.320	14.755
LLEIDA	9.667	1.162	1.243	687	6.575
TARRAGONA	19.721	618	3.529	1.303	14.271
<b>CATALUÑA</b>	<b>210.440</b>	<b>2.740</b>	<b>30.097</b>	<b>11.171</b>	<b>166.432</b>
ALICANTE/ALACANT	42.785	3.910	5.720	3.601	29.554
CASTELLON/CASTELLO	13.384	1.472	1.821	1.011	9.080
VALENCIA	67.270	4.127	10.666	3.685	48.792
<b>COM. VALENCIANA</b>	<b>123.439</b>	<b>9.509</b>	<b>18.207</b>	<b>8.297</b>	<b>87.426</b>
BADAJOS	21.345	5.159	1.172	2.286	12.728
CACERES	10.364	2.422	689	1.449	5.804
<b>EXTREMADURA</b>	<b>31.709</b>	<b>7.581</b>	<b>1.861</b>	<b>3.735</b>	<b>18.532</b>
CORUÑA A	25.414	874	3.453	1.776	19.311
LUGO	5.966	414	704	258	4.590
OURENSE	4.880	216	981	308	3.375
PONTEVEDRA	21.645	481	4.153	1.011	16.000
<b>GALICIA</b>	<b>57.905</b>	<b>1.985</b>	<b>9.291</b>	<b>3.353</b>	<b>43.276</b>
<b>COM. DE MADRID</b>	<b>180.419</b>	<b>501</b>	<b>10.500</b>	<b>11.875</b>	<b>157.543</b>
<b>REGION DE MURCIA</b>	<b>53.987</b>	<b>23.033</b>	<b>4.240</b>	<b>2.729</b>	<b>23.985</b>
<b>COM. FORAL DE NAVARRA</b>	<b>24.782</b>	<b>1.377</b>	<b>6.619</b>	<b>556</b>	<b>16.230</b>
ARABA/ALAVA	11.038	148	2.219	431	8.240
GIPUZKOA	20.604	116	2.933	480	17.075
BIZKAIA	29.102	187	4.118	1.371	23.426
<b>PAIS VASCO</b>	<b>60.744</b>	<b>451</b>	<b>9.270</b>	<b>2.282</b>	<b>48.741</b>
LA RIOJA	8.298	722	1.787	395	5.394
CEUTA	1.098	3	45	107	943
MELILLA	1.749		35	173	1.541
<b>ZONA EXTRANJERA</b>	<b>1.042</b>	<b>16</b>	<b>43</b>	<b>292</b>	<b>691</b>
<b>TOTAL</b>	<b>1.315.095</b>	<b>136.303</b>	<b>149.133</b>	<b>91.285</b>	<b>938.374</b>

MARZO 2023

**CONTRATOS A EXTRANJEROS POR SEXO, EDAD Y SECTOR DE ACTIVIDAD ECONÓMICA**

POR SEXO Y EDAD	TOTAL	VARIACIÓN				ZONA ORIGEN	
		MENSUAL		ANUAL		PAIS COMUNITARIO	PAIS EXTRACOMUNITARIO
		ABSOLUTA	RELATIVA	ABSOLUTA	RELATIVA		
<b>HOMBRES</b>							
< 25 años	28.055	5.274	23,15	-2.124	-7,04	5.959	22.096
25 - 44 años	104.740	17.953	20,69	-19.400	-15,63	19.395	85.345
>= 45 años	46.471	6.831	17,23	-12.145	-20,72	10.333	36.138
<b>TOTAL</b>	<b>179.266</b>	<b>30.058</b>	<b>20,15</b>	<b>-33.669</b>	<b>-15,81</b>	<b>35.687</b>	<b>143.579</b>
<b>MUJERES</b>							
< 25 años	16.624	3.784	29,47	-2.110	-11,26	5.205	11.419
25 - 44 años	77.524	15.715	25,43	-12.022	-13,43	18.705	58.819
>= 45 años	32.602	7.151	28,10	-4.286	-11,62	9.852	22.750
<b>TOTAL</b>	<b>126.750</b>	<b>26.650</b>	<b>26,62</b>	<b>-18.418</b>	<b>-12,69</b>	<b>33.762</b>	<b>92.988</b>
<b>AMBOS SEXOS</b>							
< 25 años	44.679	9.058	25,43	-4.234	-8,66	11.164	33.515
25 - 44 años	182.264	33.668	22,66	-31.422	-14,70	38.100	144.164
>= 45 años	79.073	13.982	21,48	-16.431	-17,20	20.185	58.888
<b>TOTAL</b>	<b>306.016</b>	<b>56.708</b>	<b>22,75</b>	<b>-52.087</b>	<b>-14,55</b>	<b>69.449</b>	<b>236.567</b>
<b>SECTOR</b>							
AGRICULTURA	69.159	8.883	14,74	-34.664	-33,39	14.625	54.534
INDUSTRIA	26.259	5.594	27,07	-16	-0,06	5.592	20.667
CONSTRUCCIÓN	25.485	2.231	9,59	109	0,43	4.556	20.929
SERVICIOS	185.113	40.000	27,56	-17.516	-8,64	44.676	140.437
<b>TOTAL</b>	<b>306.016</b>	<b>56.708</b>	<b>22,75</b>	<b>-52.087</b>	<b>-14,55</b>	<b>69.449</b>	<b>236.567</b>

**CONTRATOS A EXTRANJEROS POR COMUNIDADES AUTÓNOMAS**

COMUNIDADES AUTÓNOMAS	TOTAL	VARIACIÓN				ZONA ORIGEN	
		MENSUAL		ANUAL		PAIS COMUNITARIO	PAIS EXTRACOMUNITARIO
		ABSOLUTA	RELATIVA	ABSOLUTA	RELATIVA		
ANDALUCIA	54.878	10.945	24,91	-17.454	-24,13	15.193	39.685
ARAGON	11.131	2.133	23,71	-828	-6,92	3.273	7.858
PRINCIPADO DE ASTURI	2.137	437	25,71	-142	-6,23	477	1.660
ILLES BALEARS	10.930	3.768	52,61	-632	-5,47	3.446	7.484
CANARIAS	11.593	2.226	23,76	-1.661	-12,53	3.630	7.963
CANTABRIA	2.032	609	42,80	-108	-5,05	415	1.617
CASTILLA-LA MANCHA	10.534	934	9,73	-904	-7,90	3.359	7.175
CASTILLA Y LEON	9.762	2.111	27,59	431	4,62	2.956	6.806
CATALUÑA	58.876	9.267	18,68	-5.340	-8,32	11.279	47.597
COM. VALENCIANA	33.133	7.078	27,17	-8.256	-19,95	8.749	24.384
EXTREMADURA	2.445	621	34,05	-276	-10,14	1.027	1.418
GALICIA	6.948	1.460	26,60	189	2,80	1.309	5.639
COM. DE MADRID	47.953	6.452	15,55	-3.195	-6,25	9.735	38.218
REGION DE MURCIA	24.617	5.046	25,78	-12.982	-34,53	1.305	23.312
COM. FORAL DE NAVAR	5.090	1.072	26,68	-177	-3,36	1.145	3.945
PAIS VASCO	10.665	1.879	21,39	-670	-5,91	1.414	9.251
LA RIOJA	2.406	340	16,46	9	0,38	688	1.718
CEUTA	130	10	8,33	14	12,07	4	126
MELILLA	268	66	32,67	-54	-16,77	6	262
ZONA EXTRANJERA	488	254	108,55	-51	-9,46	39	449
<b>TOTAL</b>	<b>306.016</b>	<b>56.708</b>	<b>22,75</b>	<b>-52.087</b>	<b>-14,55</b>	<b>69.449</b>	<b>236.567</b>

## CONTRATOS A EXTRANJEROS POR COMUNIDADES AUTÓNOMAS

PROVINCIA AUTONOMIA	TOTAL	VARIACIÓN			
		MENSUAL		ANUAL	
		ABSOLUTA	RELATIVA	ABSOLUTA	RELATIVA
ALMERIA	8.361	2.192	35,53	-2.700	-24,41
CADIZ	1.552	486	45,59	-285	-15,51
CORDOBA	2.054	-1.294	-38,65	-949	-31,60
GRANADA	4.088	549	15,51	-1.205	-22,77
HUELVA	21.741	6.803	45,54	-11.876	-35,33
JAEN	1.216	-957	-44,04	-727	-37,42
MALAGA	9.160	2.227	32,12	-463	-4,81
SEVILLA	6.706	939	16,28	751	12,61
ANDALUCIA	54.878	10.945	24,91	-17.454	-24,13
HUESCA	2.005	545	37,33	-266	-11,71
TERUEL	844	168	24,85	-39	-4,42
ZARAGOZA	8.282	1.420	20,69	-523	-5,94
ARAGON	11.131	2.133	23,71	-828	-6,92
PRINCIPADO DE ASTURIAS	2.137	437	25,71	-142	-6,23
ILLES BALEARS	10.930	3.768	52,61	-632	-5,47
PALMAS LAS	5.964	1.256	26,68	-605	-9,21
STA. CRUZ DE TENERIFE	5.629	970	20,82	-1.056	-15,80
CANARIAS	11.593	2.226	23,76	-1.661	-12,53
CANTABRIA	2.032	609	42,80	-108	-5,05
ALBACETE	1.872	-419	-18,29	-847	-31,15
CIUDAD REAL	1.743	160	10,11	54	3,20
CUENCA	1.487	241	19,34	-139	-8,55
GUADALAJARA	2.690	670	33,17	226	9,17
TOLEDO	2.742	282	11,46	-198	-6,73
CASTILLA-LA MANCHA	10.534	934	9,73	-904	-7,90
AVILA	566	170	42,93	99	21,20
BURGOS	1.771	269	17,91	-251	-12,41
LEON	1.174	299	34,17	26	2,26
PALENCIA	898	397	79,24	385	75,05
SALAMANCA	1.221	421	52,63	449	58,16
SEGOVIA	1.014	43	4,43	-315	-23,70
SORIA	694	246	54,91	33	4,99
VALLADOLID	1.903	132	7,45	-122	-6,02
ZAMORA	521	134	34,63	127	32,23
CASTILLA Y LEON	9.762	2.111	27,59	431	4,62
BARCELONA	42.660	5.775	15,66	-3.929	-8,43
GIRONA	6.998	1.594	29,50	-74	-1,05
LLEIDA	3.809	774	25,50	-791	-17,20
TARRAGONA	5.409	1.124	26,23	-546	-9,17
CATALUÑA	58.876	9.267	18,68	-5.340	-8,32
ALICANTE/ALACANT	12.413	3.811	44,30	-1.664	-11,82
CASTELLON/CASTELLO	4.331	904	26,38	-369	-7,85
VALENCIA	16.389	2.363	16,85	-6.223	-27,52
COM. VALENCIANA	33.133	7.078	27,17	-8.256	-19,95
BADAJOS	1.593	350	28,16	-246	-13,38
CACERES	852	271	46,64	-30	-3,40
EXTREMADURA	2.445	621	34,05	-276	-10,14
CORUÑA A	3.121	679	27,81	326	11,66
LUGO	1.063	295	38,41	7	0,66
OURENSE	733	77	11,74	46	6,70
PONTEVEDRA	2.031	409	25,22	-190	-8,55
GALICIA	6.948	1.460	26,60	189	2,80
COM. DE MADRID	47.953	6.452	15,55	-3.195	-6,25
REGION DE MURCIA	24.617	5.046	25,78	-12.982	-34,53
COM. FORAL DE NAVARRA	5.090	1.072	26,68	-177	-3,36
ARABA/ALAVA	2.431	351	16,88	-96	-3,80
GIPUZKOA	3.781	777	25,87	-193	-4,86
BIZKAIA	4.453	751	20,29	-381	-7,88
PAIS VASCO	10.665	1.879	21,39	-670	-5,91
LA RIOJA	2.406	340	16,46	9	0,38
CEUTA	130	10	8,33	14	12,07
MELILLA	268	66	32,67	-54	-16,77
ZONA EXTRANJERA	488	254	108,55	-51	-9,46
<b>TOTAL</b>	<b>306.016</b>	<b>56.708</b>	<b>22,75</b>	<b>-52.087</b>	<b>-14,55</b>

**PRESTACIONES**

El número de solicitudes de prestaciones a nivel nacional registradas en el mes de febrero de 2023 ascendió a 627.436, lo que representa un 25,00 % menos que el mismo mes del año anterior.

Las altas tramitadas han sido 534.556 lo que supone una disminución de 18,30 % sobre el mes de febrero de 2022.

El plazo medio de reconocimiento del mes de febrero de 2023 ha sido de 1,54 días, plazo inferior en un 42,4% al mismo mes del año anterior.

Los beneficiarios existentes a final del mes fueron 1.863.952 con un aumento del 1,1% respecto al mismo mes del año anterior.

La cobertura del sistema de protección por desempleo durante el mes de febrero de 2023 ha sido del 68,11%, el mismo indicador en febrero de 2022 fue de 62,50%, lo que supone un aumento del 9% (1).

Los gastos totales de febrero de 2023 ascendieron a 1.952,7 millones de euros, lo que supone un aumento del 3,8% respecto al mismo mes del año anterior.

El gasto medio mensual por beneficiario, sin incluir el subsidio agrario de Andalucía y Extremadura, en el mes de febrero de 2023 ha sido de 1.070,7€, lo que supone un aumento sobre el mismo mes del año anterior de 24,9€ (2,4%).

La cuantía media bruta de la prestación contributiva percibida por beneficiario durante el mes de febrero de 2023 ha sido de 961,6 euros, lo que supone un aumento de 65,3 euros sobre el mismo mes del año anterior (7,3%).

El número de beneficiarios extranjeros del mes de febrero de 2023 fue de 213.182 lo que representa un 4,9% más que el mismo mes del año anterior. El ascenso es superior en los beneficiarios procedentes de países no comunitarios (8,1%) mientras que en los procedentes de países comunitarios es similar al mismo mes del año anterior.

En relación con el total de beneficiarios de prestaciones por desempleo, los beneficiarios extranjeros representan el 11,44%.

Los beneficiarios extranjeros suponen, por otro lado, el 34,75% del total de demandantes de empleo extranjeros.

Por último, el gasto de las prestaciones de los beneficiarios extranjeros ha sido de 202,9 millones de euros (un 14,8% más que en febrero de 2022) y en relación con el gasto total de las prestaciones por desempleo supone el 10,4%.

(1) El indicador de cobertura responde a la siguiente fórmula:

Total beneficiarios de prestaciones

-----  
Paro Reg. SISPE con experiencia laboral + Beneficiarios del subsidio agrario



**SÍNTESIS DE DATOS NACIONALES DE PRESTACIONES POR DESEMPLEO**

	2021	2022	INCREMENTO 2022 S/ 2021 (%)	2023	INCREMENTO 2023 S/ 2022 (%)
<b>SOLICITUDES</b>	<b>2.032.349</b>	<b>836.116</b>	<b>-58,9</b>	<b>627.436</b>	<b>-25,0</b>
Prestación Contributiva	1.699.559	591.912	-65,2	399.966	-32,4
Subsidio	284.491	206.287	-27,5	190.560	-7,6
Renta Activa de Inserción	34.800	25.889	-25,6	26.279	1,5
Subsidio Eventuales Agrarios	13.499	12.028	-10,9	10.631	-11,6
<b>ALTAS</b>	<b>1.882.019</b>	<b>654.297</b>	<b>-65,2</b>	<b>534.556</b>	<b>-18,3</b>
Prestación Contributiva	1.647.883	477.454	-71,0	366.836	-23,2
Subsidio	201.178	149.975	-25,5	144.241	-3,8
Renta Activa de Inserción	25.949	20.594	-20,6	17.945	-12,9
Subsidio Eventuales Agrarios	7.009	6.274	-10,5	5.534	-11,8
<b>PLAZO RECONOCIMIENTO (en días)</b>	<b>5,38</b>	<b>2,67</b>	<b>-50,4</b>	<b>1,54</b>	<b>-42,4</b>
<b>BENEFICIARIOS</b>	<b>2.359.191</b>	<b>1.844.256</b>	<b>-21,8</b>	<b>1.863.952</b>	<b>1,1</b>
Prestación Contributiva	1.162.364	813.283	-30,0	855.114	5,1
Subsidio	957.367	823.773	-14,0	827.450	0,4
Renta Activa Inserción	146.471	118.773	-18,9	97.960	-17,5
Subsidio Eventuales Agrarios	92.989	88.427	-4,9	83.428	-5,7
<b>COBERTURAS (*)</b>					
Bruta	62,92	62,50	-0,7	68,11	9,0
<b>CALIDAD</b>					
% de protección Prest. Contributiva	51,29	46,32	-9,7	48,03	3,7
% de protección Prest. Asistenciales	48,71	53,68	10,2	51,97	-3,2
<b>GASTOS (Miles de Euros)</b>	<b>2.734.971</b>	<b>1.881.880</b>	<b>-31,2</b>	<b>1.952.665</b>	<b>3,8</b>
Prestación Contributiva	2.025.890	1.278.280	-36,9	1.321.553	3,4
Subsidio	593.095	500.657	-15,6	537.215	7,3
Renta Activa de Inserción	69.054	57.254	-17,1	47.658	-16,8
Subsidio Eventuales Agrarios	46.935	45.689	-2,6	46.240	1,2
<b>GASTO MEDIO POR BENEFICIARIO, INCLUIDAS LAS COTIZACIONES A LA S.SOCIAL (euros/mes)</b>	<b>1186,1</b>	<b>1045,8</b>	<b>-11,8</b>	<b>1070,7</b>	<b>2,4</b>
<b>CUANTÍA MEDIA POR BENEFICIARIO PRESTACION CONTRIBUTIVA (euros/mes)</b>	<b>864,5</b>	<b>896,3</b>	<b>3,7</b>	<b>961,6</b>	<b>7,3</b>

Fuente: Datos Provisionales del Servicio Público de Empleo Estatal

Notas:

El plazo de reconocimiento no incluye los expedientes del subsidio para trabajadores eventuales agrarios

Gastos contabilizados en el mes de marzo y devengados en el mes de febrero

Los gastos incluyen las cotizaciones a la Seguridad Social

Los gastos de subsidio por desempleo incluyen los de la Renta Agraria

En los gastos medios por beneficiario no se incluyen los gastos del subsidio para trabajadores eventuales agrarios

Las cuantías medias de prestación contributiva percibidas por beneficiario no incluyen las cotizaciones a la S. Social y corresponden a la cuantía bruta reconocida por mes (30 días de prestación)

La cuantía media de las prestaciones asistenciales (subsidijs, renta agraria y RAI), es del 80% del IPREM= 480,00 euros (16,00 x 30 días).

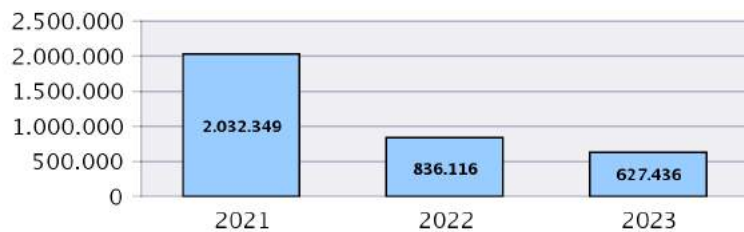
Beneficiarios, altas y solicitudes del mes de febrero.

En el % de protección no se incluyen los beneficiarios del subsidio para trabajadores eventuales agrarios. En prestación asistencial se incluye la RAI


(\*) Nuevo indicador de cobertura

SÍNTESIS DE DATOS NACIONALES DE PRESTACIONES DE DESEMPLEO

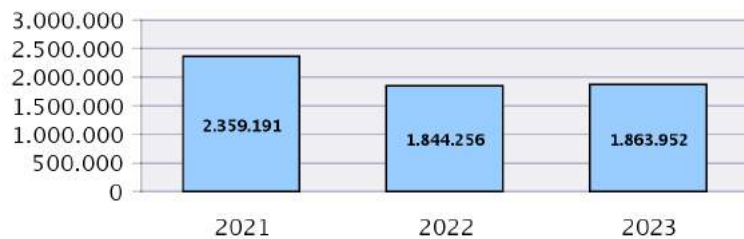
SOLICITUDES



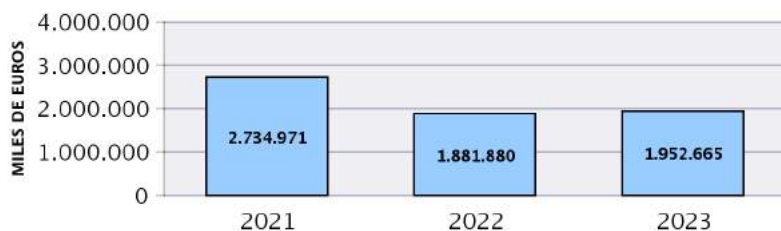
PLAZO RECONOCIMIENTO



BENEFICIARIOS



GASTOS

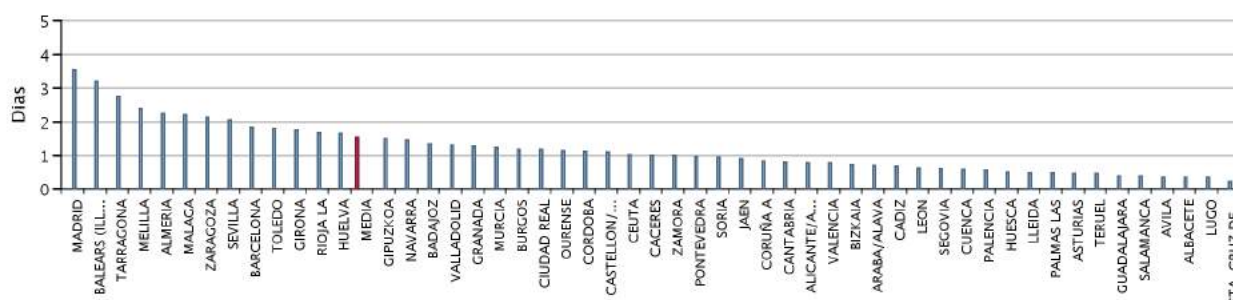


SOLICITUDES, ALTAS Y PLAZO DE RECONOCIMIENTO POR PROVINCIAS

Provincias	Solicitudes					Altas					Plazo Recon. (días)
	Prestación Contributiva	Subsidio	Renta Activa de Inserción	Subsidio Event. Agrarios	Total	Prestación Contributiva	Subsidio	Renta Activa de Inserción	Subsidio Event. Agrarios	Total	
ARABA/ALAVA	3.038	632	96		3.766	2.858	516	73		3.447	0,70
ALBACETE	3.183	1.810	288		5.281	3.022	1.616	252		4.890	0,35
ALICANTE/ALACANT	15.236	7.639	1.478		24.353	14.024	5.558	963		20.545	0,78
ALMERIA	6.007	3.476	490	231	10.204	5.327	2.651	338	108	8.424	2,24
AVILA	864	525	82		1.471	799	474	73		1.346	0,36
BADAJOS	5.267	5.634	528	1.029	12.458	4.899	5.017	495	678	11.089	1,35
BALEARS (ILLES)	12.627	5.722	583		18.932	11.509	3.853	244		15.606	3,19
BARCELONA	41.962	15.292	2.321		59.575	35.894	9.704	1.045		46.643	1,84
BURGOS	3.226	906	148		4.280	3.115	796	128		4.039	1,17
CACERES	2.610	2.839	252	595	6.296	2.465	2.472	226	368	5.531	1,00
CADIZ	9.561	8.359	1.365	650	19.935	9.671	6.855	1.148	456	18.130	0,67
CASTELLON/CASTELLO	10.913	2.721	291		13.925	10.257	1.906	186		12.349	1,09
CIUDAD REAL	2.704	2.657	485		5.846	2.490	2.092	322		4.904	1,17
CORDOBA	8.587	6.571	578	1.360	17.096	7.930	5.619	508	746	14.803	1,11
CORUÑA A	7.016	2.874	363		10.253	6.933	2.385	338		9.656	0,82
CUENCA	1.169	615	71		1.855	1.121	545	50		1.716	0,58
GIRONA	5.339	3.017	379		8.735	4.844	1.806	182		6.832	1,74
GRANADA	6.033	6.672	684	1.440	14.829	5.644	5.840	623	523	12.630	1,26
GUADALAJARA	2.418	1.270	147		3.835	2.043	940	76		3.059	0,39
GIPUZKOA	5.478	1.019	106		6.603	5.200	862	111		6.173	1,49
HUELVA	5.335	3.354	450	620	9.759	4.762	2.731	334	319	8.146	1,64
HUESCA	1.322	564	67		1.953	1.184	423	59		1.666	0,50
JAEN	6.112	6.132	441	1.213	13.898	5.743	5.038	418	431	11.630	0,91
LEON	3.065	1.118	179		4.362	2.871	939	144		3.954	0,61
LLEIDA	2.828	1.123	170		4.121	2.404	645	97		3.146	0,49
RIOJA LA	4.274	761	101		5.136	4.036	560	71		4.667	1,67
LUGO	1.684	764	83		2.531	1.644	702	82		2.428	0,35
MADRID	34.835	16.252	2.253		53.340	28.965	10.046	1.066		40.077	3,53
MALAGA	11.635	9.236	1.400	1.134	23.405	10.769	6.679	916	448	18.812	2,21
MURCIA	39.869	8.804	1.190		49.863	38.333	6.931	749		46.013	1,23
NAVARRA	13.209	1.471	146		14.826	12.585	1.212	138		13.935	1,45
OURENSE	1.380	864	121		2.365	1.304	768	110		2.182	1,13
ASTURIAS	10.408	2.882	396		13.686	10.290	2.562	380		13.232	0,46
PALENCIA	1.290	449	70		1.809	1.146	349	50		1.545	0,57
PALMAS LAS	7.425	5.026	893		13.344	6.840	4.122	758		11.720	0,49
PONTEVEDRA	7.750	3.660	330		11.740	7.566	3.327	383		11.276	0,97
SALAMANCA	1.962	1.210	149		3.321	1.738	994	113		2.845	0,39
STA. CRUZ DE TENERIFE	7.733	5.817	1.123		14.673	6.582	4.144	656		11.382	0,21
CANTABRIA	6.095	1.979	256		8.330	6.086	1.814	249		8.149	0,80
SEGOVIA	861	444	59		1.364	820	396	42		1.258	0,60
SEVILLA	16.036	13.967	1.855	2.359	34.217	13.688	9.665	1.085	1.457	25.895	2,05
SORIA	1.500	187	24		1.711	1.417	166	17		1.600	0,95
TARRAGONA	7.045	3.609	591		11.245	6.082	2.316	231		8.629	2,76
TERUEL	760	281	32		1.073	723	257	36		1.016	0,46
TOLEDO	4.504	3.917	590		9.011	3.714	2.770	299		6.783	1,80
VALENCIA	24.991	8.863	1.559		35.413	24.328	7.105	1.211		32.644	0,77
VALLADOLID	4.114	1.500	191		5.805	3.890	1.182	166		5.238	1,31
BIZKAIA	9.718	2.028	252		11.998	9.319	1.744	253		11.316	0,71
ZAMORA	900	551	65		1.516	850	491	62		1.403	1,00
ZARAGOZA	7.405	2.562	369		10.336	6.515	1.868	285		8.668	2,12
CEUTA	293	410	72		775	261	376	55		692	1,02
MELILLA	390	525	67		982	336	412	49		797	2,40
<b>TOTAL</b>	<b>399.966</b>	<b>190.560</b>	<b>26.279</b>	<b>10.631</b>	<b>627.436</b>	<b>366.836</b>	<b>144.241</b>	<b>17.945</b>	<b>5.534</b>	<b>534.556</b>	<b>1,54</b>

Solicitudes, altas y plazo de reconocimiento del mes de febrero.

PLAZO DE RECONOCIMIENTO



SOLICITUDES, ALTAS Y PLAZO DE RECONOCIMIENTO POR COMUNIDADES AUTÓNOMAS

Comunidades Autónomas	Solicitudes					Altas					Plazo Recon. (días)
	Prestacion Contributiva	Subsidio	Renta Activa Inserción	Subsidio Event. Agrarios	Total	Prestacion Contributiva	Subsidio	Renta Activa Inserción	Subsidio Event. Agrarios	Total	
ANDALUCIA	69.306	57.767	7.263	9.007	143.343	63.534	45.078	5.370	4.488	118.470	1,56
ARAGON	9.487	3.407	468		13.362	8.422	2.548	380		11.350	1,71
PRINCIPADO DE ASTURIAS	10.408	2.882	396		13.686	10.290	2.562	380		13.232	0,46
ILLES BALEARS	12.627	5.722	583		18.932	11.509	3.853	244		15.606	3,19
CANARIAS	15.158	10.843	2.016		28.017	13.422	8.266	1.414		23.102	0,36
CANTABRIA	6.095	1.979	256		8.330	6.086	1.814	249		8.149	0,80
CASTILLA-LA MANCHA	13.978	10.269	1.581		25.828	12.390	7.963	999		21.352	1,06
CASTILLA Y LEON	17.782	6.890	967		25.639	16.646	5.787	795		23.228	0,85
CATALUÑA	57.174	23.041	3.461		83.676	49.224	14.471	1.555		65.250	1,90
COM. VALENCIANA	51.140	19.223	3.328		73.691	48.609	14.569	2.360		65.538	0,81
EXTREMADURA	7.877	8.473	780	1.624	18.754	7.364	7.489	721	1.046	16.620	1,22
GALICIA	17.830	8.162	897		26.889	17.447	7.182	913		25.542	0,85
COM. DE MADRID	34.835	16.252	2.253		53.340	28.965	10.046	1.066		40.077	3,53
REGION DE MURCIA	39.869	8.804	1.190		49.863	38.333	6.931	749		46.013	1,23
COM. FORAL DE NAVARRA	13.209	1.471	146		14.826	12.585	1.212	138		13.935	1,45
PAIS VASCO	18.234	3.679	454		22.367	17.377	3.122	437		20.936	0,92
LA RIOJA	4.274	761	101		5.136	4.036	560	71		4.667	1,67
CEUTA	293	410	72		775	261	376	55		692	1,02
MELILLA	390	525	67		982	336	412	49		797	2,40
<b>TOTAL</b>	<b>399.966</b>	<b>190.560</b>	<b>26.279</b>	<b>10.631</b>	<b>627.436</b>	<b>366.836</b>	<b>144.241</b>	<b>17.945</b>	<b>5.534</b>	<b>534.556</b>	<b>1,54</b>

Notas informativas:

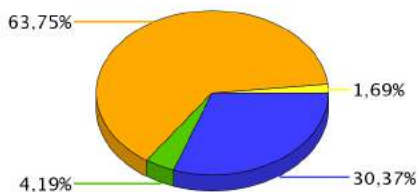
Solicitudes y altas del mes de febrero.

El dato de solicitudes indica el número de expedientes de prestaciones recibidos.

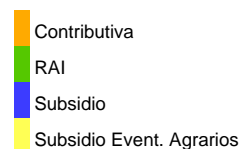
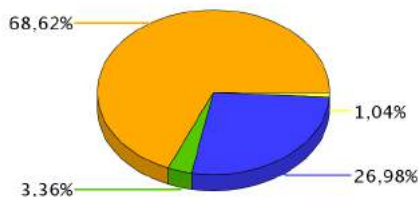
El dato de altas indica el número de expedientes reconocidos, tanto inicialmente como por reanudación de las prestaciones, sin incluir las altas tras las prórrogas del subsidio y en el caso de RAI, indica el dato de participantes en el programa

El plazo de reconocimiento indica el número de días que median entre la fecha de solicitud y la fecha de resolución.

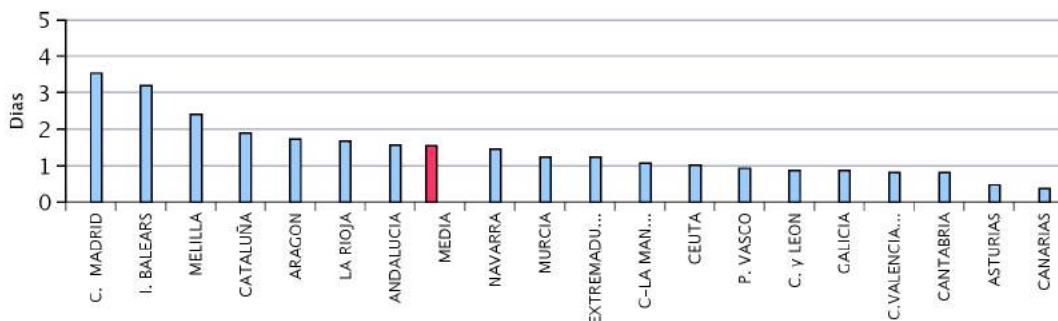
SOLICITUDES



ALTAS



PLAZO DE RECONOCIMIENTO



**BENEFICIARIOS DE PRESTACIONES POR DESEMPLEO POR PROVINCIAS**

Provincias	Beneficiarios				Total
	Prestación Contributiva	Subsidio	Renta Activa de Inserción	Subsidio Eventuales Agrarios	
ARABA/ALAVA	4.884	2.989	324		8.197
ALBACETE	7.916	9.267	1.277		18.460
ALICANTE/ALACANT	37.517	38.325	6.159		82.001
ALMERIA	14.685	15.939	2.075	1.666	34.365
AVILA	2.570	2.824	323		5.717
BADAJOS	13.268	25.896	2.751	7.284	49.199
BALEARS (ILLES)	57.454	20.236	998		78.688
BARCELONA	96.507	63.791	5.278		165.576
BURGOS	5.811	4.992	492		11.295
CACERES	7.427	14.785	1.198	3.850	27.260
CADIZ	25.801	38.087	6.663	6.293	76.844
CASTELLON/CASTELLO	11.839	10.857	1.155		23.851
CIUDAD REAL	7.681	12.309	2.001		21.991
CORDOBA	12.349	27.010	2.822	13.557	55.738
CORUÑA A	16.555	15.922	1.731		34.208
CUENCA	3.355	3.460	334		7.149
GIRONA	19.680	11.704	931		32.315
GRANADA	16.810	29.534	3.556	8.016	57.916
GUADALAJARA	5.336	4.484	368		10.188
GIPUZKOA	9.125	5.202	482		14.809
HUELVA	11.889	16.493	1.905	6.116	36.403
HUESCA	3.853	2.318	223		6.394
JAEN	10.712	23.050	2.295	11.169	47.226
LEON	6.552	7.242	700		14.494
LLEIDA	8.218	4.899	497		13.614
RIOJA LA	5.256	3.607	297		9.160
LUGO	4.524	4.523	421		9.468
MADRID	101.117	66.072	6.030		173.219
MALAGA	33.082	37.282	4.841	5.776	80.981
MURCIA	32.514	24.967	4.028		61.509
NAVARRA	10.354	6.737	569		17.660
OURENSE	4.058	5.072	638		9.768
ASTURIAS	16.319	15.532	1.827		33.678
PALENCIA	2.285	2.006	205		4.496
PALMAS LAS	20.568	24.902	4.082		49.552
PONTEVEDRA	16.258	17.024	1.895		35.177
SALAMANCA	5.005	5.451	601		11.057
STA. CRUZ DE TENERIFE	19.017	24.764	3.875		47.656
CANTABRIA	10.023	8.963	1.099		20.085
SEGOVIA	2.442	1.709	137		4.288
SEVILLA	31.402	55.033	6.927	19.701	113.063
SORIA	1.341	887	67		2.295
TARRAGONA	18.890	13.090	1.263		33.243
TERUEL	2.061	1.595	126		3.782
TOLEDO	11.543	15.794	1.784		29.121
VALENCIA	46.295	44.926	6.564		97.785
VALLADOLID	7.434	6.099	715		14.248
BIZKAIA	15.243	11.466	1.344		28.053
ZAMORA	2.763	3.023	378		6.164
ZARAGOZA	15.510	11.412	1.141		28.063
CEUTA	951	2.276	374		3.601
MELILLA	1.065	1.623	194		2.882
<b>TOTAL</b>	<b>855.114</b>	<b>827.450</b>	<b>97.960</b>	<b>83.428</b>	<b>1.863.952</b>

El dato de beneficiarios corresponde a los que están de alta el último día del mes de febrero.

El dato de subsidio incluye también a los beneficiarios de la Renta Agraria en las CC.AA de Andalucía y Extremadura.

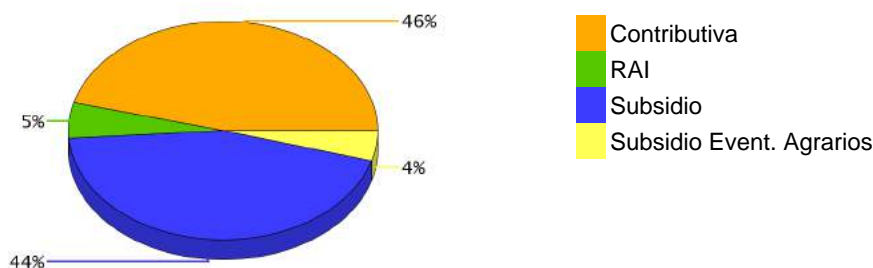
**BENEFICIARIOS DE PRESTACIONES POR DESEMPLEO POR CC.AA.**

Comunidades Autónomas	Beneficiarios				
	Prestación Contributiva	Subsidio	Renta Activa de Inserción	Subsidio Eventuales Agrarios	Total
ANDALUCIA	156.730	242.428	31.084	72.294	502.536
ARAGON	21.424	15.325	1.490		38.239
PRINCIPADO DE ASTURIAS	16.319	15.532	1.827		33.678
ILLES BALEARS	57.454	20.236	998		78.688
CANARIAS	39.585	49.666	7.957		97.208
CANTABRIA	10.023	8.963	1.099		20.085
CASTILLA-LA MANCHA	35.831	45.314	5.764		86.909
CASTILLA Y LEON	36.203	34.233	3.618		74.054
CATALUÑA	143.295	93.484	7.969		244.748
COM. VALENCIANA	95.651	94.108	13.878		203.637
EXTREMADURA	20.695	40.681	3.949	11.134	76.459
GALICIA	41.395	42.541	4.685		88.621
COM. DE MADRID	101.117	66.072	6.030		173.219
REGION DE MURCIA	32.514	24.967	4.028		61.509
COM. FORAL DE NAVARRA	10.354	6.737	569		17.660
PAIS VASCO	29.252	19.657	2.150		51.059
LA RIOJA	5.256	3.607	297		9.160
CEUTA	951	2.276	374		3.601
MELILLA	1.065	1.623	194		2.882
<b>TOTAL</b>	<b>855.114</b>	<b>827.450</b>	<b>97.960</b>	<b>83.428</b>	<b>1.863.952</b>

El dato de beneficiarios corresponde a los que están de alta el último día del mes de febrero.

El dato de subsidio incluye también a los beneficiarios de la Renta Agraria en las CC.AA de Andalucía y Extremadura.

**DISTRIBUCIÓN DE BENEFICIARIOS**



**GASTOS DE PRESTACIONES POR DESEMPLEO POR PROVINCIAS**

PROVINCIAS	Gasto de Prestaciones (miles de euros)					Cuantía media prestación contributiva percibida por beneficiario (euros/mes)
	Total	Prestacion Contributiva	Subsidio Desempleo	Renta Activa Inserción	Subsidio Eventuales Agrarios	
ARABA/ALAVA	10.248	8.055	2.034	158		991,4
ALBACETE	17.693	11.131	5.951	611		937,8
ALICANTE/ALACANT	81.573	52.728	25.822	3.024		915,5
ALMERIA	32.379	20.540	9.905	1.039	895	925,1
AVILA	5.677	3.642	1.880	155		893,7
BADAJOS	37.795	17.441	14.988	1.310	4.056	849,3
BALEARS (ILLES)	120.836	107.513	12.808	515		1132,3
BARCELONA	205.446	158.012	44.857	2.577		1010,9
BURGOS	12.904	9.189	3.475	239		966,3
CACERES	21.777	10.136	8.848	578	2.216	864,3
CADIZ	67.685	38.564	22.471	3.199	3.451	934,3
CASTELLON/CASTELL	29.334	21.195	7.560	579		962,3
CIUDAD REAL	19.392	10.768	7.650	974		900,0
CORDOBA	41.817	17.776	15.235	1.369	7.436	923,7
CORUÑA A	37.545	25.671	11.034	839		931,3
CUENCA	7.169	4.787	2.222	160		910,8
GIRONA	39.071	30.935	7.685	451		987,3
GRANADA	48.208	24.596	17.288	1.731	4.592	943,4
GUADALAJARA	11.215	8.123	2.906	187		992,7
GIPUZKOA	20.292	16.313	3.736	243		1007,0
HUELVA	30.524	16.878	9.478	950	3.217	917,9
HUESCA	7.443	5.792	1.537	113		950,2
JAEN	35.564	15.615	12.649	1.102	6.198	927,0
LEON	15.373	9.959	5.081	332		921,0
LLEIDA	15.470	11.925	3.300	246		958,1
RIOJA LA	10.855	8.156	2.553	147		960,5
LUGO	9.520	6.258	3.055	206		896,4
MADRID	211.865	161.306	47.564	2.996		979,6
MALAGA	79.892	50.910	23.410	2.359	3.213	948,7
MURCIA	64.685	46.382	16.351	1.952		918,8
NAVARRA	22.720	17.727	4.718	275		1021,6
OURENSE	9.532	5.724	3.507	301		876,8
ASTURIAS	35.680	24.205	10.594	882		918,8
PALENCIA	4.893	3.418	1.378	96		919,5
PALMAS LAS	47.291	28.937	16.409	1.946		925,8
PONTEVEDRA	36.300	23.996	11.400	904		918,9
SALAMANCA	11.161	7.214	3.661	285		895,0
STA. CRUZ DE TENERI	43.683	25.876	15.950	1.857		899,8
CANTABRIA	22.561	16.136	5.893	532		937,0
SEGOVIA	4.642	3.435	1.138	69		927,6
SEVILLA	92.844	45.400	33.100	3.379	10.965	903,2
SORIA	2.710	2.072	608	30		956,1
TARRAGONA	40.662	30.992	9.046	624		987,4
TERUEL	4.171	3.015	1.094	62		926,2
TOLEDO	28.181	17.023	10.271	887		927,8
VALENCIA	102.634	68.774	30.693	3.167		940,1
VALLADOLID	15.422	10.957	4.117	348		925,2
BIZKAIA	34.213	25.499	8.072	642		979,6
ZAMORA	6.138	3.937	2.022	179		894,2
ZARAGOZA	32.518	23.801	8.154	563		956,8
CEUTA	2.857	1.454	1.214	188		967,4
MELILLA	2.605	1.662	843	100		964,2
<b>TOTAL NACIONAL</b>	<b>1.952.665</b>	<b>1.321.553</b>	<b>537.215</b>	<b>47.658</b>	<b>46.240</b>	<b>961,6</b>

Fuente: Datos provisionales del Servicio Público de Empleo Estatal

Notas:

Gastos contabilizados en el mes de marzo y devengados en el mes de febrero.

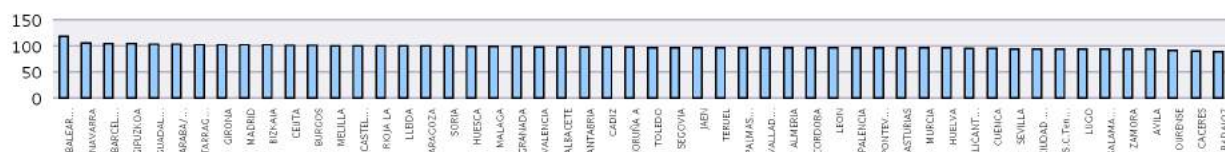
Los gastos incluyen las cotizaciones a la Seguridad Social

Los gastos de subsidio por desempleo incluyen los de Renta Agraria

Las cuantías medias de prestación contributiva percibidas por beneficiario no incluyen las cotizaciones a la S.Social y corresponden a la cuantía bruta reconocida por mes (30 días de prestación)

La cuantía media de las prestaciones asistenciales (subsidijs, renta agraria y RAI), es del 80% del IPREM=480,00 euros (16,00 x 30 días).

**CUANTÍA MEDIA PRESTACIÓN CONTRIBUTIVA POR BENEFICIARIO**



Notas: Valores nacionales = Índice 100

**GASTOS DE PRESTACIONES POR DESEMPLEO CC.AA.**

CC.AA.	Gasto de Prestaciones (miles de euros)					Cuantía media prestación contributiva percibida por beneficiario (euros/mes)
	Total	Prestación Contributiva	Subsidio	Renta Activa de Inserción	Subsidio Eventuales Agrarios	
ANDALUCIA	428.913	230.280	143.537	15.129	39.967	928,6
ARAGON	44.132	32.608	10.786	738		952,7
PRINCIPADO DE ASTURIAS	35.680	24.205	10.594	882		918,8
ILLES BALEARS	120.836	107.513	12.808	515		1132,3
CANARIAS	90.974	54.813	32.359	3.802		913,3
CANTABRIA	22.561	16.136	5.893	532		937,0
CASTILLA-LA MANCHA	83.650	51.833	28.998	2.819		932,1
CASTILLA Y LEON	78.919	53.823	23.361	1.736		923,2
CATALUÑA	300.650	231.864	64.888	3.897		1001,6
COM. VALENCIANA	213.540	142.696	64.075	6.769		933,2
EXTREMADURA	59.572	27.576	23.836	1.888	6.272	854,7
GALICIA	92.898	61.650	28.996	2.251		917,3
COM. DE MADRID	211.865	161.306	47.564	2.996		979,6
REGION DE MURCIA	64.685	46.382	16.351	1.952		918,8
COM. FORAL DE NAVARRA	22.720	17.727	4.718	275		1021,6
PAIS VASCO	64.752	49.868	13.842	1.043		990,1
LA RIOJA	10.855	8.156	2.553	147		960,5
CEUTA	2.857	1.454	1.214	188		967,4
MELILLA	2.605	1.662	843	100		964,2
<b>TOTAL NACIONAL</b>	<b>1.952.665</b>	<b>1.321.553</b>	<b>537.215</b>	<b>47.658</b>	<b>46.240</b>	<b>961,6</b>

Fuente: Datos provisionales del Servicio Público de Empleo Estatal

Notas:

Gastos contabilizados en el mes de marzo y devengados en el mes de febrero.

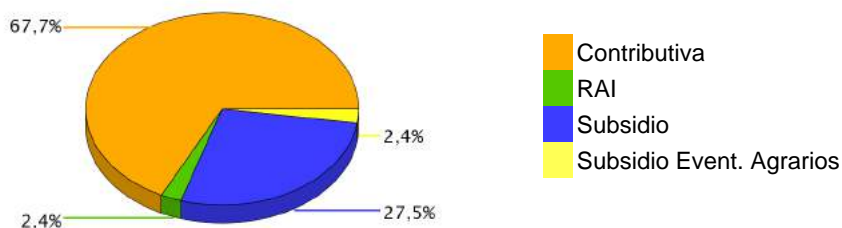
Los gastos incluyen las cotizaciones a la Seguridad Social

Los gastos de subsidio por desempleo incluyen los de Renta Agraria

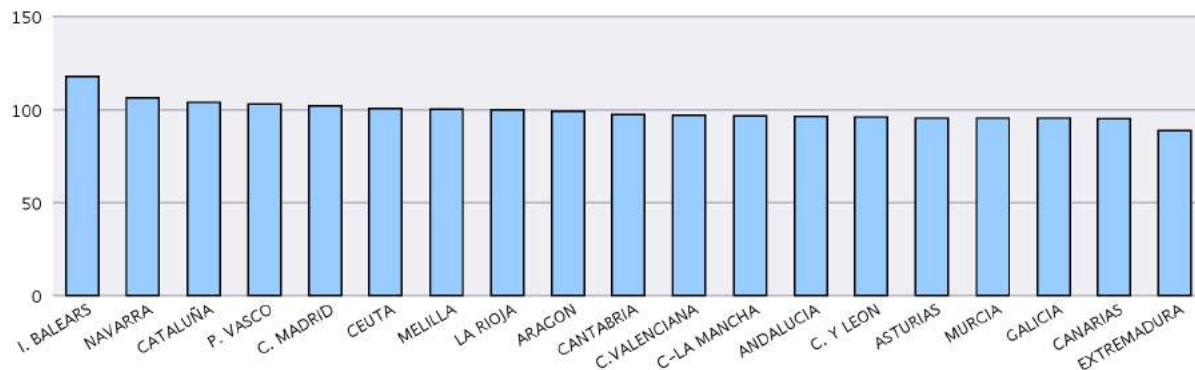
Las cuantías medias de prestación contributiva percibidas por beneficiario no incluyen las cotizaciones a la S.Social y corresponden a la cuantía bruta reconocida por mes (30 días de prestación).

La cuantía media de las prestaciones asistenciales (subsidijs, renta agraria y RAI), es del 80% del IPREM=480,00 euros (16,00 x 30 días)."

DISTRIBUCIÓN DE GASTOS DE PRESTACIONES DE DESEMPLEO



CUANTÍA MEDIA PRESTACIÓN CONTRIBUTIVA POR BENEFICIARIO



Notas: Valores nacionales = Índice 100



**SÍNTESIS DE DATOS NACIONALES DE BENEFICIARIOS DE PRESTACIONES POR DESEMPLEO EXTRANJEROS**

	2021	2022	INCREMENTO 2022 S/ 2021 (%)	2023	INCREMENTO 2023 S/ 2022 (%)
<b>Nº DE BENEFICIARIOS</b>	<b>296.111</b>	<b>203.160</b>	<b>-31,4</b>	<b>213.182</b>	<b>4,9</b>
Prestación Contributiva	184.751	122.584	-33,6	131.855	7,6
Subsidio	89.049	61.241	-31,2	64.778	5,8
Renta Activa de Inserción	17.571	14.462	-17,7	11.616	-19,7
Subsidio Eventuales Agrarios	4.740	4.873	2,8	4.933	1,2
<b>ENTORNO COMUNITARIO</b>	<b>120.925</b>	<b>79.645</b>	<b>-34,1</b>	<b>79.657</b>	<b>0,0</b>
<b>ENTORNO NO COMUNITARIO</b>	<b>175.186</b>	<b>123.515</b>	<b>-29,5</b>	<b>133.525</b>	<b>8,1</b>
<b>% SOBRE TOTAL BENEFICIARIOS</b>	<b>12,55</b>	<b>11,02</b>	<b>-12,2</b>	<b>11,44</b>	<b>3,8</b>
Prestación Contributiva	15,89	15,07	-5,2	15,42	2,3
Subsidio	9,30	7,43	-20,1	7,83	5,3
Renta Activa de Inserción	12,00	12,18	1,5	11,86	-2,6
Subsidio Eventuales Agrarios	5,10	5,51	8,1	5,91	7,3
<b>% BENEFICIARIOS s/DEMANDANTES DE EMPLEO EXTRANJEROS</b>	<b>29,11</b>	<b>34,70</b>	<b>19,20</b>	<b>34,75</b>	<b>0,15</b>
<b>GASTO (Miles de Euros) (1)</b>	<b>239.723</b>	<b>176.809</b>	<b>-26,2</b>	<b>202.938</b>	<b>14,8</b>
Prestación Contributiva	181.388	133.793	-26,2	155.865	16,5
Subsidio	48.410	34.554	-28,6	39.403	14,0
Renta Activa de Inserción	7.467	5.873	-21,3	4.880	-16,9
Subsidio Eventuales Agrarios	2.458	2.589	5,3	2.790	7,8
<b>% S/ GASTO TOTAL PRESTACIONES</b>	<b>8,8</b>	<b>9,4</b>	<b>6,8</b>	<b>10,4</b>	<b>10,6</b>

(1) Datos estimados.

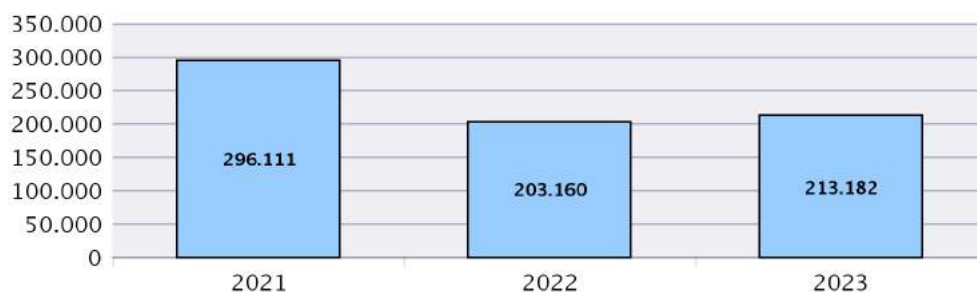
Fuente: Datos provisionales del Servicio Público de Empleo Estatal correspondiente al mes de febrero de cada año.

Notas:

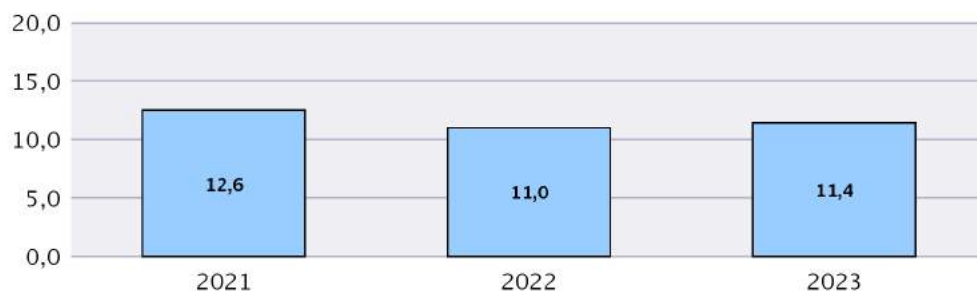
En el entorno comunitario se incluyen los países de la UE, inclusive los de régimen transitorio, los del Espacio Económico Europeo (Liechtenstein, Islandia y Noruega) y la Confederación Suiza.

SÍNTESIS DE DATOS NACIONALES DE BENEFICIARIOS DE PRESTACIONES POR DESEMPLEO EXTRANJEROS

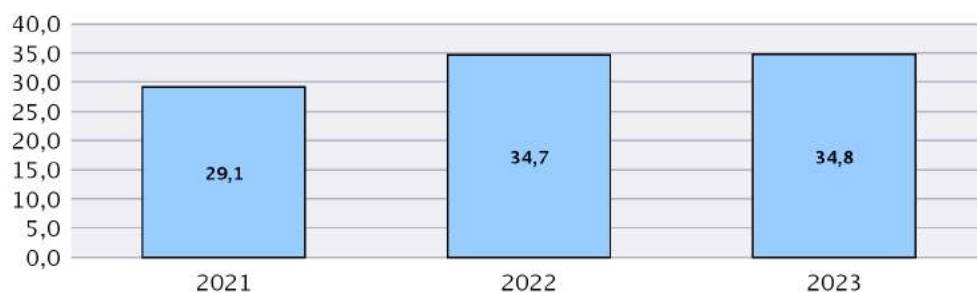
Nº DE BENEFICIARIOS



% s/ TOTAL BENEFICIARIOS

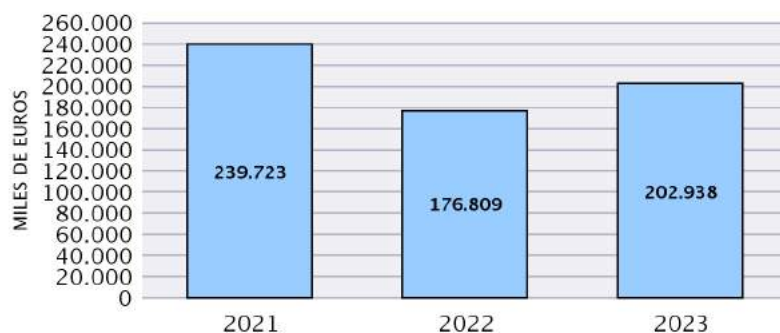


% BENEFICIARIOS s/ DEMANDANTES EMPLEO EXTRANJEROS

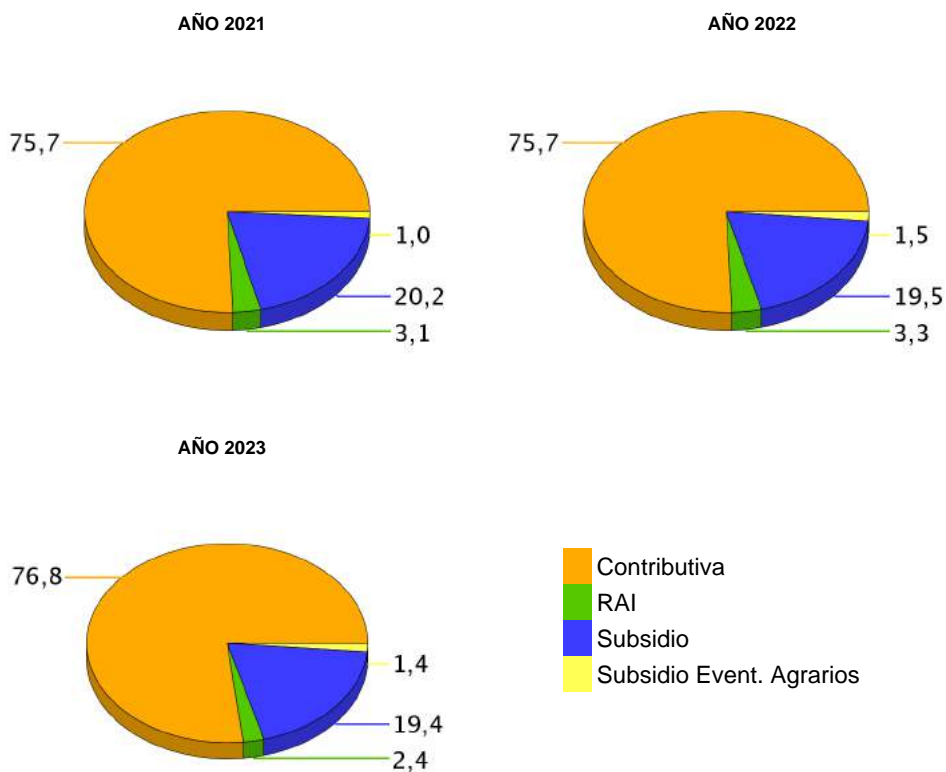


SÍNTESIS DE DATOS NACIONALES DE BENEFICIARIOS DE PRESTACIONES POR DESEMPLEO EXTRANJEROS

EVOLUCIÓN DEL GASTO DE BENEFICIARIOS EXTRANJEROS



DISTRIBUCIÓN DEL GASTO DE BENEFICIARIOS EXTRANJEROS POR TIPO DE PRESTACIÓN (%)



EVOLUCIÓN % GASTO BENEFICIARIOS EXTRANJEROS s/GASTO TOTAL EN PRESTACIONES



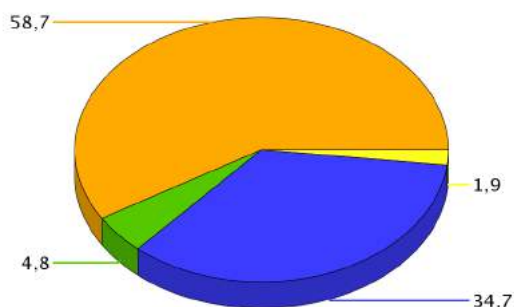
**DISTRIBUCIÓN DE LOS BENEFICIARIOS EXTRANJEROS POR PROVINCIAS**

	Beneficiarios extranjeros			%
	Total	Países comunitarios	Países no comunitarios	
ARABA/ALAVA	1.027	133	894	0,48
ALBACETE	1.939	724	1.215	0,91
ALICANTE/ALACANT	11.731	4.439	7.292	5,50
ALMERIA	8.688	2.468	6.220	4,08
AVILA	581	237	344	0,27
BADAJOS	1.242	737	505	0,58
BALEARS (ILLES)	18.657	7.992	10.665	8,75
BARCELONA	24.431	6.052	18.379	11,46
BURGOS	1.421	891	530	0,67
CACERES	1.383	267	1.116	0,65
CADIZ	1.890	655	1.235	0,89
CASTELLON/CASTELLO	5.383	3.414	1.969	2,53
CIUDAD REAL	2.072	1.234	838	0,97
CORDOBA	1.201	568	633	0,56
CORUÑA A	1.581	382	1.199	0,74
CUENCA	1.355	749	606	0,64
GIRONA	8.107	2.062	6.045	3,80
GRANADA	3.413	1.167	2.246	1,60
GUADALAJARA	2.064	981	1.083	0,97
GIPUZKOA	1.693	372	1.321	0,79
HUELVA	4.418	2.174	2.244	2,07
HUESCA	1.666	961	705	0,78
JAEN	1.220	246	974	0,57
LEON	802	353	449	0,38
LLEIDA	5.450	2.028	3.422	2,56
RIOJA LA	1.651	766	885	0,77
LUGO	815	268	547	0,38
MADRID	25.819	11.402	14.417	12,11
MALAGA	7.591	2.786	4.805	3,56
MURCIA	9.855	1.357	8.498	4,62
NAVARRA	2.491	779	1.712	1,17
OURENSE	655	292	363	0,31
ASTURIAS	1.895	631	1.264	0,89
PALENCIA	257	94	163	0,12
PALMAS LAS	3.833	1.605	2.228	1,80
PONTEVEDRA	1.756	560	1.196	0,82
SALAMANCA	538	194	344	0,25
STA. CRUZ DE TENERIFE	3.895	1.715	2.180	1,83
CANTABRIA	1.506	447	1.059	0,71
SEGOVIA	1.064	741	323	0,50
SEVILLA	2.748	1.019	1.729	1,29
SORIA	431	221	210	0,20
TARRAGONA	7.275	2.392	4.883	3,41
TERUEL	641	326	315	0,30
TOLEDO	3.594	1.678	1.916	1,69
VALENCIA	11.438	5.032	6.406	5,37
VALLADOLID	1.401	796	605	0,66
BIZKAIA	2.348	506	1.842	1,10
ZAMORA	407	263	144	0,19
ZARAGOZA	5.039	2.490	2.549	2,36
CEUTA	351	5	346	0,16
MELILLA	473	6	467	0,22
<b>TOTAL NACIONAL</b>	<b>213.182</b>	<b>79.657</b>	<b>133.525</b>	<b>100,00</b>

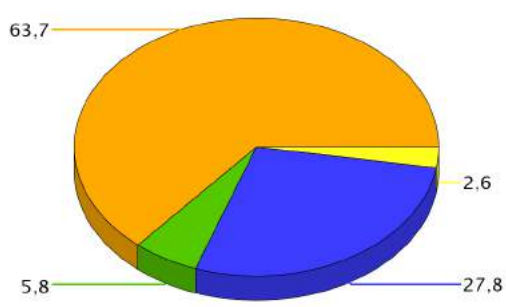
**DISTRIBUCIÓN DE LOS BENEFICIARIOS EXTRANJEROS POR COMUNIDADES AUTÓNOMAS**

	TOTAL					COMUNITARIOS					NO COMUNITARIOS				
	Prestaciones R.D.Leg 1/94		Subs. Event. Agr.	RAI	Total	Prestaciones R.D.Leg 1/94		Subs. Event. Agr.	RAI	Total	Prestaciones R.D.Leg 1/94		Subs. Event. Agr.	RAI	Total
	Contrib.	Subsidio				Contrib.	Subsidio				Contrib.	Subsidio			
ANDALUCIA	17.048	7.850	4.064	2.207	31.169	5.609	3.305	1.328	841	11.083	11.439	4.545	2.736	1.366	20.086
ARAGON	4.555	2.430		361	7.346	2.213	1.429		135	3.777	2.342	1.001		226	3.569
PRINCIPADO DE ASTU	1.070	670		155	1.895	323	261		47	631	747	409		108	1.264
ILLES BALEARS	14.019	4.433		205	18.657	6.256	1.662		74	7.992	7.763	2.771		131	10.665
CANARIAS	4.329	2.752		647	7.728	1.917	1.174		229	3.320	2.412	1.578		418	4.408
CANTABRIA	853	554		99	1.506	243	181		23	447	610	373		76	1.059
CASTILLA-LA MANCHA	5.598	4.727		699	11.024	2.612	2.413		341	5.366	2.986	2.314		358	5.658
CASTILLA Y LEON	3.915	2.593		394	6.902	1.975	1.628		187	3.790	1.940	965		207	3.112
CATALUÑA	30.780	12.692		1.791	45.263	8.731	3.453		350	12.534	22.049	9.239		1.441	32.729
COM. VALENCIANA	15.935	10.382		2.235	28.552	6.502	5.519		864	12.885	9.433	4.863		1.371	15.667
EXTREMADURA	876	699	869	181	2.625	449	330	155	70	1.004	427	369	714	111	1.621
GALICIA	2.689	1.826		292	4.807	766	640		96	1.502	1.923	1.186		196	3.305
COM. DE MADRID	16.914	7.825		1.080	25.819	6.773	4.274		355	11.402	10.141	3.551		725	14.417
REGION DE MURCIA	7.200	2.101		554	9.855	734	496		127	1.357	6.466	1.605		427	8.498
COM. FORAL DE NAVA	1.568	778		145	2.491	458	285		36	779	1.110	493		109	1.712
PAIS VASCO	3.149	1.516		403	5.068	669	307		35	1.011	2.480	1.209		368	4.057
LA RIOJA	1.141	442		68	1.651	509	238		19	766	632	204		49	885
CEUTA	74	218		59	351	2	3			5	72	215		59	346
MELILLA	142	290		41	473	1	4		1	6	141	286		40	467
<b>TOTAL</b>	<b>131.855</b>	<b>64.778</b>	<b>4.933</b>	<b>11.616</b>	<b>213.182</b>	<b>46.742</b>	<b>27.602</b>	<b>1.483</b>	<b>3.830</b>	<b>79.657</b>	<b>85.113</b>	<b>37.176</b>	<b>3.450</b>	<b>7.786</b>	<b>133.525</b>

BENEFICIARIOS EXTRANJEROS COMUNITARIOS (%)



BENEFICIARIOS EXTRANJEROS NO COMUNITARIOS (%)



- Contributiva
- RAI
- Subsidio
- Subsidio Event. Agrarios

FEBRERO 2023

**RELACIÓN DE LOS 60 PAÍSES CON MAYOR PROPORCIÓN DE BENEFICIARIOS DE PRESTACIONES POR DESEMPLEO EXTRANJEROS DEL TOTAL DE PAÍSES**

	Beneficiarios extranjeros	% s/Total de beneficiarios extranjeros
RUMANIA	41.203	19,33
MARRUECOS	40.517	19,01
ITALIA	11.739	5,51
COLOMBIA	9.645	4,52
BULGARIA	9.136	4,29
VENEZUELA	7.368	3,46
SENEGAL	6.889	3,23
ECUADOR	6.257	2,94
UCRANIA	4.808	2,26
PORTUGAL	4.056	1,90
ARGENTINA	3.826	1,79
BRASIL	3.445	1,62
REINO UNIDO	3.173	1,49
BOLIVIA	3.154	1,48
PERÚ	2.886	1,35
DOMINICANA, REPÚBLICA	2.857	1,34
POLONIA	2.805	1,32
MALÍ	2.801	1,31
FRANCIA	2.715	1,27
ARGELIA	2.686	1,26
ALEMANIA	2.617	1,23
PAKISTÁN	2.566	1,20
CUBA	2.535	1,19
PARAGUAY	2.478	1,16
RUSIA, FEDERACION DE	2.344	1,10
HONDURAS	1.942	0,91
GAMBIA	1.919	0,90
NIGERIA	1.817	0,85
CHINA	1.766	0,83
URUGUAY	1.306	0,61
INDIA	1.163	0,55
GHANA	1.122	0,53
LITUANIA	964	0,45
CHILE	934	0,44
NICARAGUA	913	0,43
GUINEA	822	0,39
FILIPINAS	805	0,38
HOLANDA (PAISES BAJOS)	799	0,37
MAURITANIA	674	0,32
BÉLGICA	591	0,28
MOLDAVIA, REPÚBLICA DE	580	0,27
GEORGIA	544	0,26
MÉJICO	538	0,25
ARMENIA	469	0,22
HUNGRÍA	433	0,20
CHECA, REPÚBLICA	403	0,19
ESLOVAQUIA	391	0,18
BANGLADESH	382	0,18
EL SALVADOR	382	0,18
ESTADOS UNIDOS	338	0,16
APÁTRIDA	327	0,15
IRLANDA	302	0,14
GUINEA ECUATORIAL	300	0,14
COVID-19	272	0,13
SUECIA	270	0,13
CAMERÚN	269	0,13
COSTA DE MARFIL	256	0,12
GUINEA BISSAU	253	0,12
SÁHARA OCCIDENTAL	239	0,11
GRECIA	190	0,09
NEPAL	190	0,09
RESTO	3.811	1,79
<b>TOTAL</b>	<b>213.182</b>	<b>100,00</b>

**EVOLUCIÓN MENSUAL DEL GASTO DE PRESTACIONES**

Datos provisionales.

Gastos contabilizados en el mes de marzo y devengados en el mes de febrero, incluyen las cotizaciones a la Seguridad Social

MESES	AÑO 2022			AÑO 2023		
	GASTO DE PRESTACIONES (Miles de euros)	% DE VARIACIÓN		GASTO DE PRESTACIONES (Miles de euros)	% DE VARIACIÓN	
		MENSUAL	ANUAL		MENSUAL	ANUAL
ENERO	1.906.578	3,96	-27,49	1.992.502	9,22	4,51
FEBRERO	1.881.880	-1,30	-31,19	1.952.665	-2,00	3,76
MARZO	1.848.058	-1,80	-28,35			
ABRIL	1.638.535	-11,34	-34,45			
MAYO	1.591.775	-2,85	-31,77			
JUNIO	1.544.632	-2,96	-25,20			
JULIO	1.643.444	6,40	-18,93			
AGOSTO	1.763.367	7,30	-12,79			
SEPTIEMBRE	1.702.177	-3,47	-11,37			
OCTUBRE	1.697.784	-0,26	-8,94			
NOVIEMBRE	1.743.387	2,69	-5,76			
DICIEMBRE	1.824.347	4,64	-0,53			

**EVOLUCIÓN MENSUAL DEL GASTO MEDIO POR BENEFICIARIO DE PRESTACIONES**

No se incluyen los gastos del subsidio para trabajadores eventuales agrarios

MESES	AÑO 2022			AÑO 2023		
	GASTO MEDIO POR BENEFICIARIO	% DE VARIACIÓN		GASTO MEDIO POR BENEFICIARIO	% DE VARIACIÓN	
		MENSUAL	ANUAL		MENSUAL	ANUAL
ENERO	1047,89	2,60	-7,33	1071,07	5,48	2,21
FEBRERO	1045,77	-0,20	-11,83	1070,71	-0,03	2,39
MARZO	1077,96	3,08	-9,07			
ABRIL	988,05	-8,34	-16,32			
MAYO	973,45	-1,48	-15,75			
JUNIO	944,30	-2,99	-12,74			
JULIO	955,45	1,18	-9,00			
AGOSTO	1003,95	5,08	-4,16			
SEPTIEMBRE	1027,64	2,36	-4,43			
OCTUBRE	1001,69	-2,53	-4,65			
NOVIEMBRE	991,20	-1,05	-4,99			
DICIEMBRE	1015,46	2,45	-0,57			

**EVOLUCIÓN MENSUAL SOLICITUDES DE PRESTACIONES**

MESES	AÑO 2022			AÑO 2023		
	SOLICITUDES DE PRESTACIONES	% DE VARIACIÓN		SOLICITUDES DE PRESTACIONES	% DE VARIACIÓN	
		MENSUAL	ANUAL		MENSUAL	ANUAL
ENERO	949.594	-17,24	-49,67	792.499	16,63	-16,54
FEBRERO	836.116	-11,95	-58,86	627.436	-20,83	-24,96
MARZO	875.141	4,67	-47,65			
ABRIL	729.441	-16,65	-56,34			
MAYO	726.210	-0,44	-52,94			
JUNIO	684.440	-5,75	-52,97			
JULIO	685.439	0,15	-51,13			
AGOSTO	601.196	-12,29	-45,86			
SEPTIEMBRE	690.378	14,83	-36,65			
OCTUBRE	716.708	3,81	-37,69			
NOVIEMBRE	753.093	5,08	-36,83			
DICIEMBRE	679.512	-9,77	-40,78			

**EVOLUCIÓN MENSUAL DE BENEFICIARIOS DE PRESTACIONES**

MESES	AÑO 2022			AÑO 2023		
	BENEFICIARIOS	% DE VARIACIÓN		BENEFICIARIOS	% DE VARIACIÓN	
		MENSUAL	ANUAL		MENSUAL	ANUAL
ENERO	1.864.824	1,23	-21,54	1.901.340	3,43	1,96
FEBRERO	1.844.256	-1,10	-21,83	1.863.952	-1,97	1,07
MARZO	1.758.590	-4,65	-21,09			
ABRIL	1.698.299	-3,43	-21,70			
MAYO	1.675.407	-1,35	-19,08			
JUNIO	1.674.838	-0,03	-14,43			
JULIO	1.758.496	4,99	-11,08			
AGOSTO	1.796.339	2,15	-9,14			
SEPTIEMBRE	1.698.523	-5,45	-7,43			
OCTUBRE	1.735.379	2,17	-4,75			
NOVIEMBRE	1.799.838	3,71	-1,17			
DICIEMBRE	1.838.199	2,13	-0,22			

**EVOLUCIÓN MENSUAL DEL PLAZO DE RECONOCIMIENTO DE PRESTACIONES**

MESES	AÑO 2022			AÑO 2023		
	PLAZO DE RECONOCIMIENTO	% DE VARIACIÓN		PLAZO DE RECONOCIMIENTO	% DE VARIACIÓN	
		MENSUAL	ANUAL		MENSUAL	ANUAL
ENERO	3,39	6,52	-54,07	1,95	17,54	-42,55
FEBRERO	2,67	-21,25	-50,36	1,54	-21,08	-42,43
MARZO	2,78	4,09	-50,08			
ABRIL	2,29	-17,87	-61,88			
MAYO	2,12	-7,38	-42,00			
JUNIO	1,72	-18,65	-40,27			
JULIO	1,90	10,47	-46,53			
AGOSTO	2,62	37,79	-34,20			
SEPTIEMBRE	2,84	8,20	-37,01			
OCTUBRE	2,11	-25,56	-48,31			
NOVIEMBRE	1,75	-16,89	-55,04			
DICIEMBRE	1,66	-5,46	-47,94			