

DATOS DE LOS REGISTROS DEL  
SERVICIO PÚBLICO DE EMPLEO ESTATAL

---

**DEMANDANTES DE  
EMPLEO, PARO,  
CONTRATOS Y  
PRESTACIONES POR  
D E S E M P L E O**

**FEBRERO**

**2023**





## **CONTENIDO**

|   | Pág. |
|---|------|
| PARO REGISTRADO                                       | 5    |
| CONTRATOS   | 11   |
| ANEXO 1<br>Demandantes de Empleo<br>y Paro Registrado | 17   |
| ANEXO 2<br>Contratos Registrados                      | 43   |
| PRESTACIONES  | 65   |

**PARO REGISTRADO**

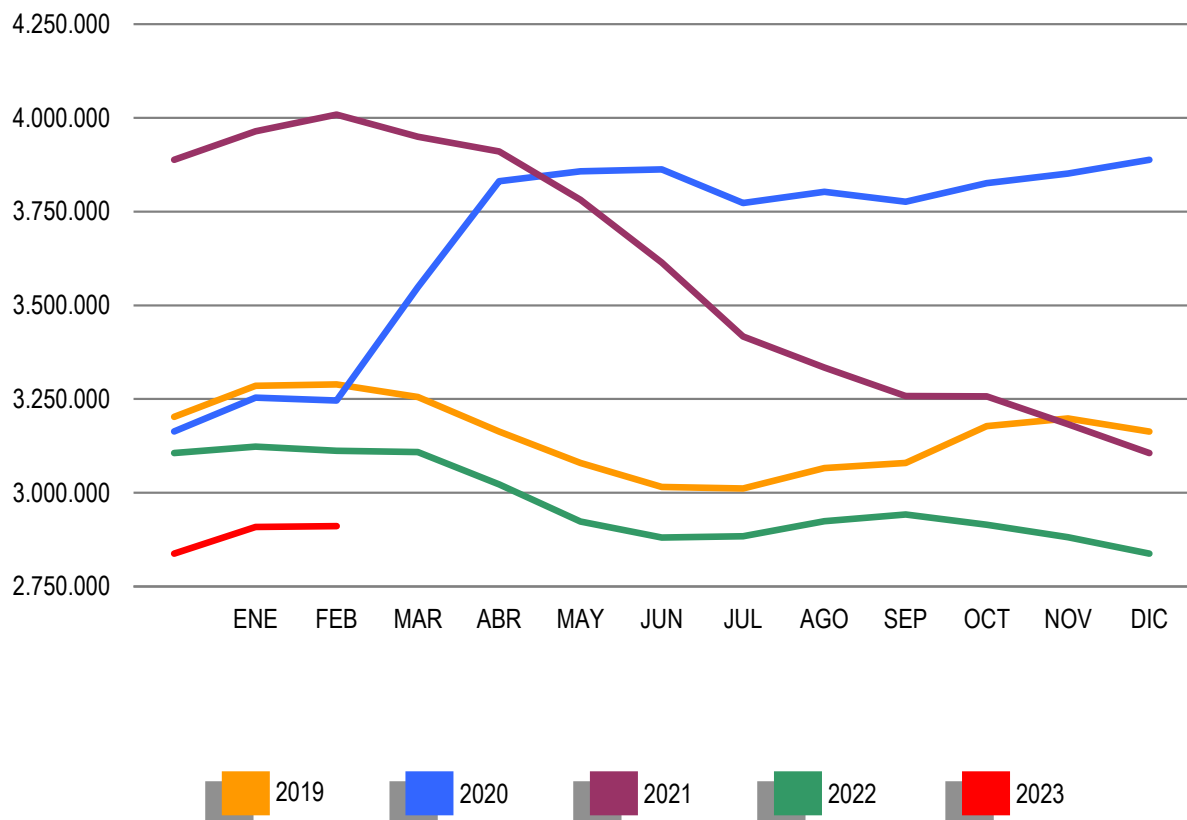
El número de desempleados registrados en las Oficinas de los Servicios Públicos de Empleo, al finalizar el mes de febrero, ha subido en 2.618 personas en relación con el mes anterior. En valores relativos, el ascenso del paro ha sido de un 0,09%. De esta forma, el paro registrado se ha situado en 2.911.015.

En febrero de 2022 el desempleo bajó en 11.394 personas en relación al mes anterior. Por otra parte, respecto a febrero de 2022, el paro interanual ha descendido en 200.669 personas (-6,45%).

En términos desestacionalizados, el paro registrado baja en 6.345 personas. Para realizar la estimación se han utilizado los coeficientes de estacionalidad disponibles en la Base de Datos de Series de Coyuntura Económica (BDSICE) del Ministerio de Asuntos Económicos y Transformación Digital.

### EVOLUCIÓN DEL PARO REGISTRADO

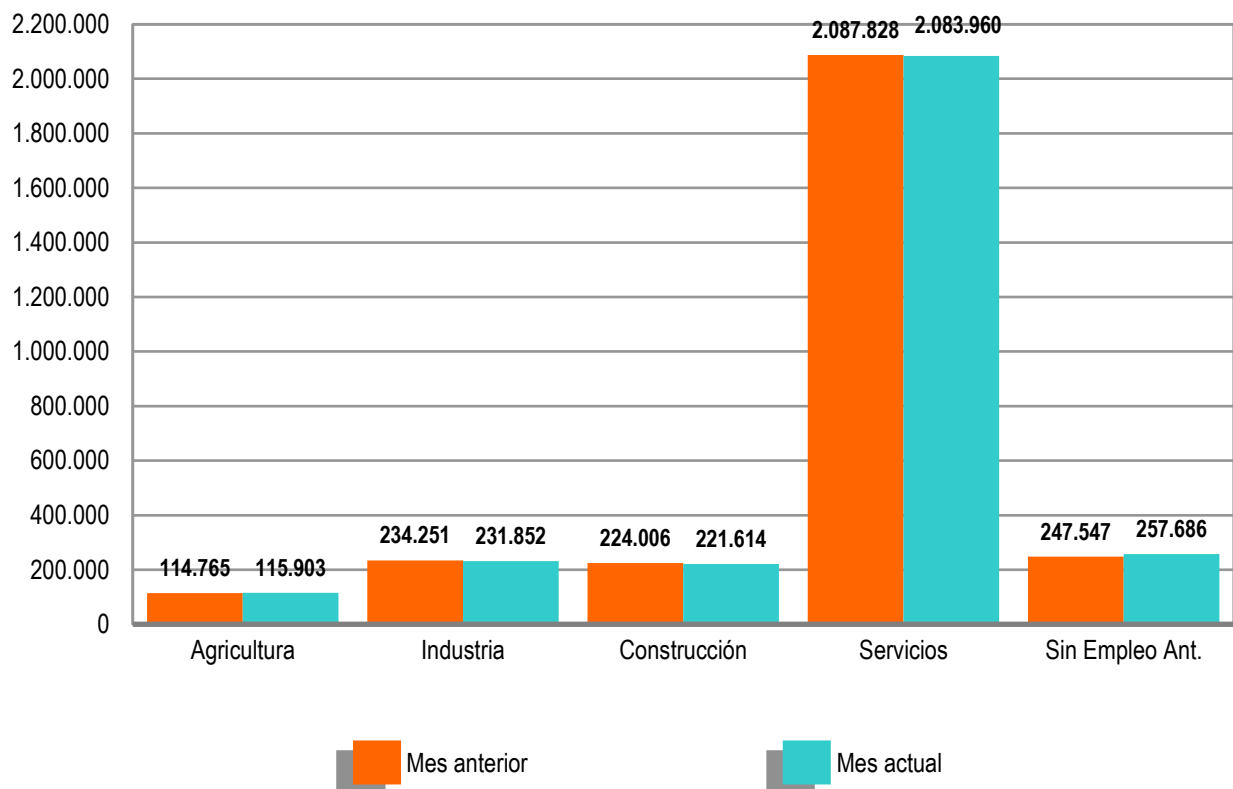
2019 - 2023



Por sectores económicos con respecto a enero, el paro registrado descende en el sector de Servicios 3.868 (-0,19%), Industria 2.399 (-1,02%) y Construcción 2.392 (-1,07%); aumenta en Agricultura 1.138 (0,99%). El colectivo Sin Empleo Anterior aumenta en 10.139 (4,10%).

## PARO REGISTRADO POR SECTORES

### COMPARACIÓN CON EL MES ANTERIOR



El desempleo masculino se sitúa en 1.166.795 al ascender en 1.517 (-0,13%) y el femenino en 1.744.220 aumenta en 4.135 (0,24%) en relación al mes de enero. Si lo comparamos con febrero de 2022, el paro masculino baja en 104.242 (-8,20%) y el femenino cae en 96.427 (-5,24%).

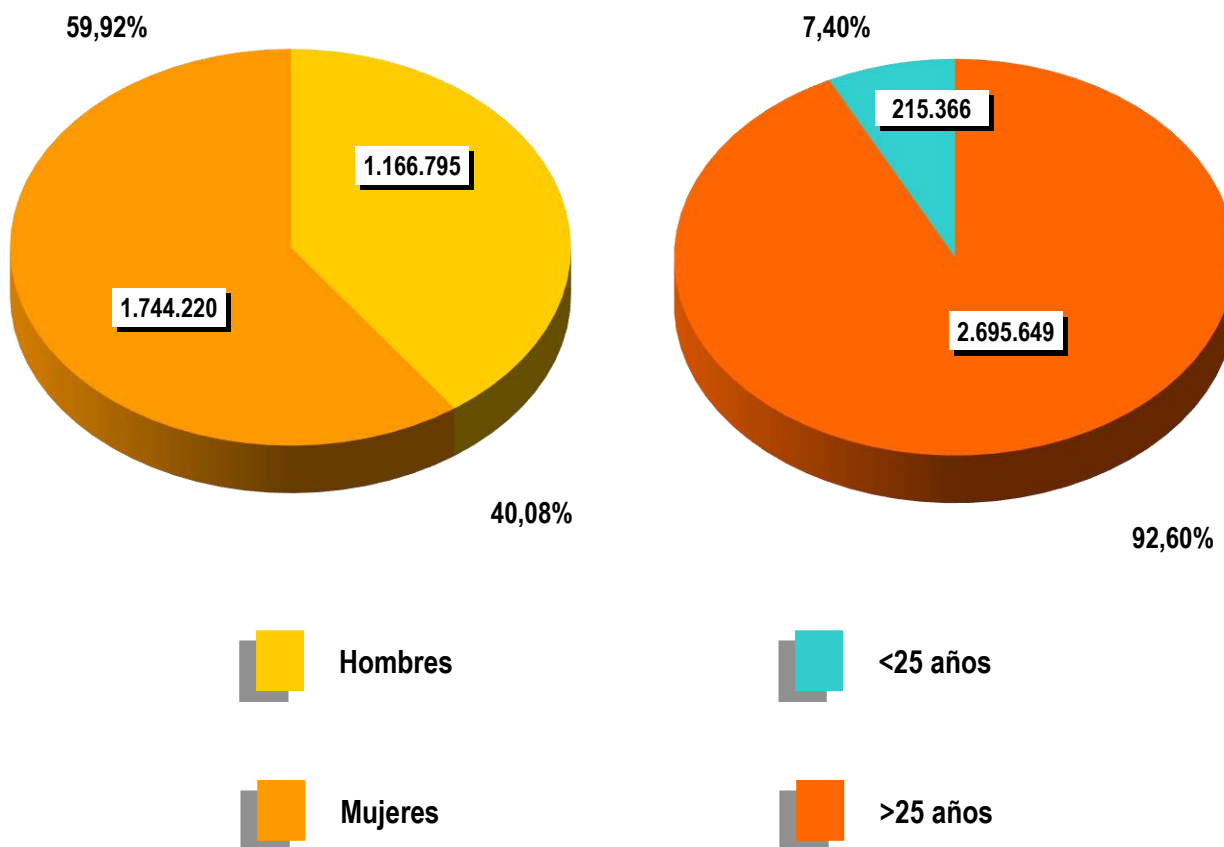
Por su parte, el desempleo de los jóvenes menores de 25 años asciende en el mes de febrero en 11.862 personas (5,83%) respecto al mes anterior. El paro de 25 y más años baja en 9.244 (-0,34%).

El paro registrado en febrero de 2023 baja en 9 Comunidades Autónomas, las caídas en cifras absolutas más acusadas se producen en: Comunidad Valenciana (-1.632), Castilla y León (-1.542) y Castilla-La Mancha (-1.309). Sube en las 8 comunidades restantes, encabezadas por Comunidad de Madrid (5.040), Canarias (2.726) y Región de Murcia (1.583).

En cuanto a las provincias, el desempleo registrado desciende en 36 encabezadas por Valencia (-981), Asturias (-903) y Huelva (-852). Aumenta en las 16 restantes, entre éstas destacan los incrementos de Madrid (5.040), Las Palmas (1.746) y Murcia (1.583).

### PARO REGISTRADO POR SEXO Y EDAD

FEBRERO 2023



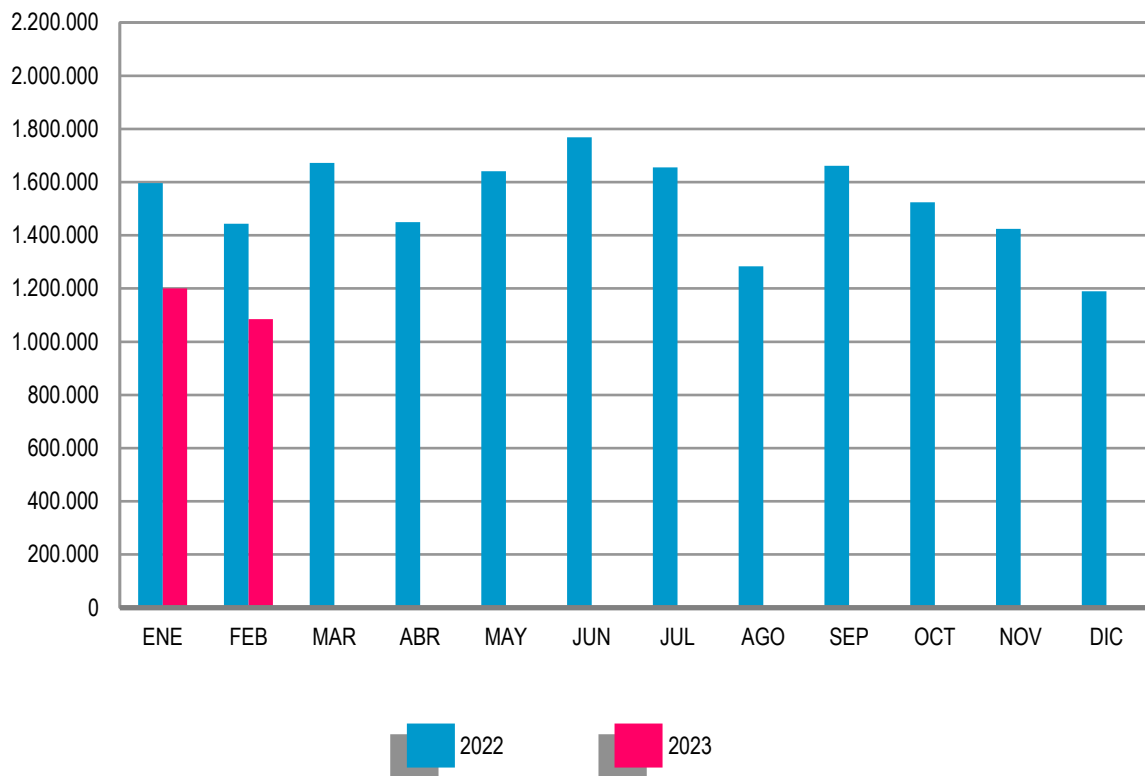
**CONTRATOS**



El número total de contratos registrados durante el mes de febrero ha sido de 1.084.802. Supone una bajada de 359.255 (-24,88%) sobre el mismo mes del año 2022. Por su parte, la contratación acumulada en los dos primeros meses de 2023 ha alcanzado una cifra de 2.285.551, lo que supone 754.838 contratos menos (-24,83%) que en igual periodo del año anterior.

### EVOLUCIÓN MENSUAL DE LOS CONTRATOS REGISTRADOS

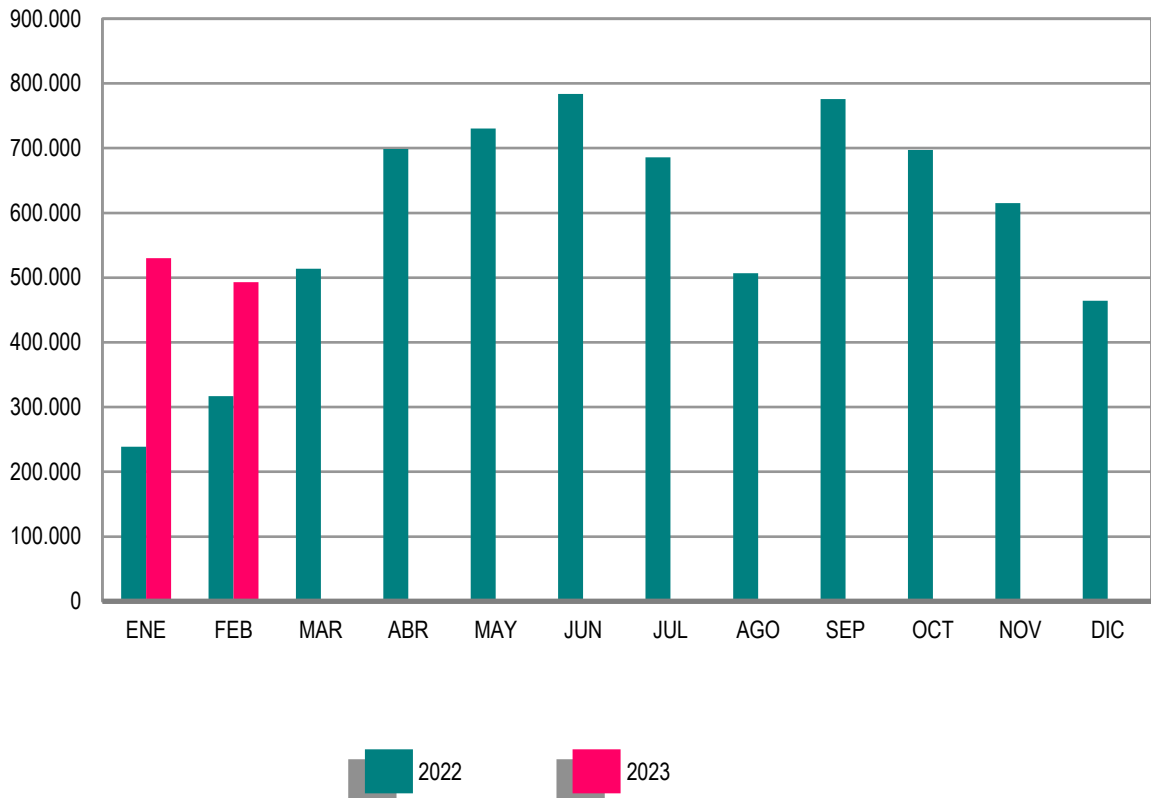
2022- 2023



En febrero de 2023 se han registrado 493.200 contratos de trabajo de carácter indefinido, representan el 45,46% de todos los contratos. Supone un incremento de 176.359 (55,66%) sobre igual mes del año anterior. En magnitudes acumuladas, se han realizado 1.023.506 contratos por tiempo indefinido hasta febrero de 2023, representando un ascenso de 467.993 (84,25%) sobre el mismo periodo del año 2022.

**EVOLUCIÓN MENSUAL DE LOS CONTRATOS INDEFINIDOS**

2022 - 2023



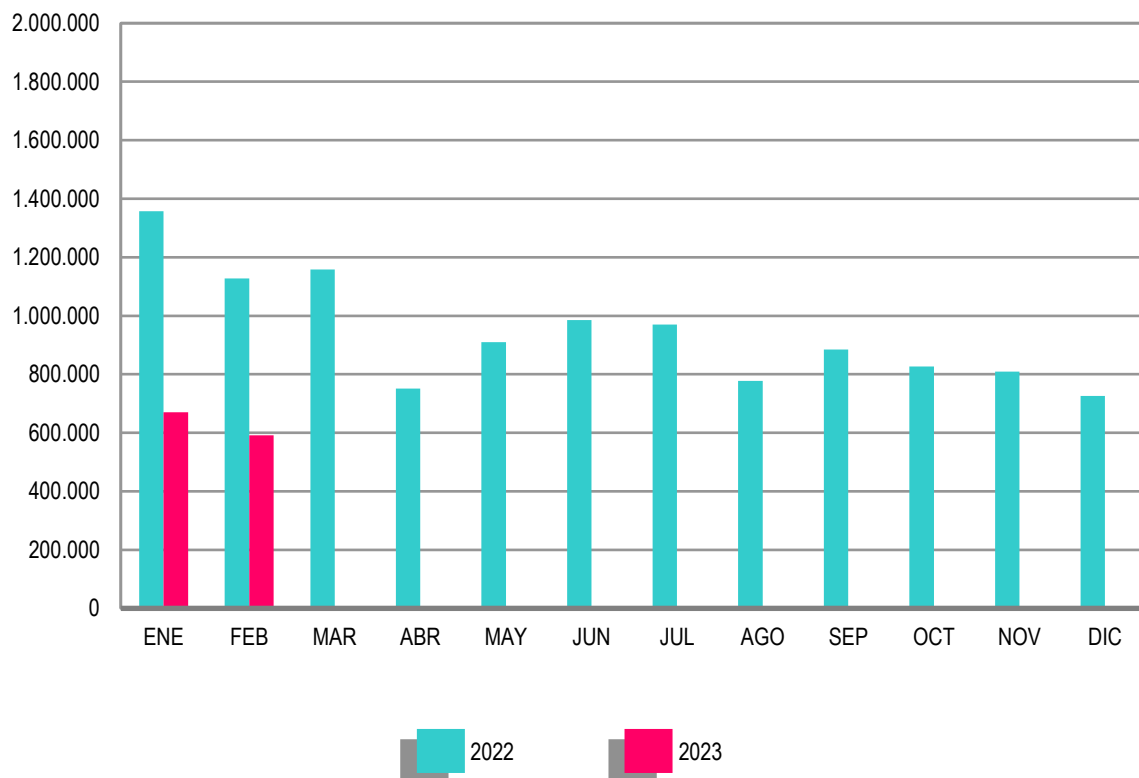
Los contratos indefinidos del mes de febrero se dividen, en cuanto a la duración de su jornada, en 230.635 a tiempo completo, 121.260 a tiempo parcial y 141.305 fijos discontinuos. Respecto a febrero de 2022: los primeros han subido 56.675 (32,58%), los segundos se han incrementado en 25.967 (27,25%) y los últimos suben en 93.717 (196,93%).

En términos acumulados, los contratos indefinidos a tiempo completo alcanzan de enero a febrero de este ejercicio un total de 467.078, un aumento de 147.382 (46,10%) que en igual periodo del año 2022. Los contratos indefinidos a tiempo parcial suponen un total de 241.155, registrando un aumento de 79.352 (49,04%) en relación al mismo periodo del año anterior.

Los contratos de carácter temporal registrados en el mes de febrero de 2023 han sido 591.602, representando el 54,54% del total. Son 535.614 (-47,52%) menos que el mismo mes del año anterior. En términos acumulados, en los dos primeros meses se han registrado 1.262.045 contratos temporales, lo que supone un descenso de 1.222.831 (-49,21%) sobre el mismo periodo del 2022.

### EVOLUCIÓN MENSUAL DE LOS CONTRATOS TEMPORALES

2022 - 2023



En cuanto a la duración de su jornada, los contratos temporales en el mes de febrero se dividen en 400.334 a tiempo completo y 191.268 a tiempo parcial. Comparado con el mismo mes del año anterior, los primeros se han reducido en 362.953 (-47,55%) y los segundos han disminuido en 172.661 (-47,44%).

En el acumulado de enero a febrero de 2023, los contratos temporales a tiempo completo han sido 866.691, presentando un descenso de 852.820 contratos (-49,60%), respecto al mismo periodo del año anterior. Por su parte, los contratos temporales a tiempo parcial suman 395.354 para el mismo periodo de 2023, siendo 370.011 (-48,34%) menos que en el mismo periodo de 2022.

**ANEXO 1**

**DEMANDANTES DE  
EMPLEO Y PARO  
REGISTRADO**

FEBRERO 2023

**DEMANDANTES DE EMPLEO SEGÚN COLECTIVO POR SEXO, EDAD Y SECTOR DE ACTIVIDAD ECONÓMICA**

|                     | TOTAL     | OCUPADOS  | CON DISP. LIMIT/<br>DDAN EMPL. ESPEC.* | DENOS     |                             |                        |
|---------------------|-----------|-----------|--|-----------|-----------------------------|------------------------|
|                     |           |           |  | TOTAL     | OTROS NO<br>OCUPADOS /TEASS | PARADOS<br>REGISTRADOS |
| TOTAL               | 4.558.348 | 1.135.108 | 307.190                                | 3.116.050 | 205.035                     | 2.911.015              |
| SEXO:               |           |           |  |           |                             |                        |
| HOMBRES             | 1.863.856 | 480.691   | 143.528                                | 1.239.637 | 72.842                      | 1.166.795              |
| MUJERES             | 2.694.492 | 654.417   | 163.662                                | 1.876.413 | 132.193                     | 1.744.220              |
| MENORES DE 25 AÑOS: |           |           |  |           |                             |                        |
| HOMBRES             | 183.920   | 38.961    | 7.857                                  | 137.102   | 26.546                      | 110.556                |
| MUJERES             | 176.071   | 34.521    | 5.317                                  | 136.233   | 31.423                      | 104.810                |
| TOTAL               | 359.991   | 73.482    | 13.174                                 | 273.335   | 57.969                      | 215.366                |
| MAYORES DE 25 AÑOS: |           |           |  |           |                             |                        |
| HOMBRES             | 1.679.936 | 441.730   | 135.671                                | 1.102.535 | 46.296                      | 1.056.239              |
| MUJERES             | 2.518.421 | 619.896   | 158.345                                | 1.740.180 | 100.770                     | 1.639.410              |
| TOTAL               | 4.198.357 | 1.061.626 | 294.016                                | 2.842.715 | 147.066                     | 2.695.649              |
| SECTOR:             |           |           |  |           |                             |                        |
| AGRICULTURA         | 340.632   | 177.288   | 16.599                                 | 146.745   | 30.842                      | 115.903                |
| INDUSTRIA           | 400.291   | 124.377   | 29.463                                 | 246.451   | 14.599                      | 231.852                |
| CONSTRUCCIÓN        | 313.711   | 47.982    | 23.751                                 | 241.978   | 20.364                      | 221.614                |
| SERVICIOS           | 3.168.627 | 782.770   | 206.069                                | 2.179.788 | 95.828                      | 2.083.960              |
| SIN EMPLEO ANTERIOR | 335.087   | 2.691     | 31.308                                 | 301.088   | 43.402                      | 257.686                |

**DEMANDANTES DE EMPLEO SEGÚN COLECTIVO POR COMUNIDADES AUTÓNOMAS**

| COMUNIDADES<br>AUTÓNOMAS | TOTAL            | OCUPADOS         | CON DISP. LIMIT/<br>DDAN EMPL. ESPEC.* | DENOS            |                             |                        |
|--------------------------|------------------|------------------|--|------------------|-----------------------------|------------------------|
|                          |                  |                  |  | TOTAL            | OTROS NO<br>OCUPADOS /TEASS | PARADOS<br>REGISTRADOS |
| ANDALUCIA                | 1.213.836        | 317.190          | 62.823                                 | 833.823          | 84.148                      | 749.675                |
| ARAGON                   | 91.478           | 24.496           | 4.858                                  | 62.124           | 3.834                       | 58.290                 |
| PRINCIPADO DE ASTURIAS   | 89.645           | 15.934           | 5.262                                  | 68.449           | 5.123                       | 63.326                 |
| ILLES BALEARS            | 118.490          | 76.070           | 5.658                                  | 36.762           | 1.562                       | 35.200                 |
| CANARIAS                 | 243.820          | 28.680           | 18.360                                 | 196.780          | 7.614                       | 189.166                |
| CANTABRIA                | 48.878           | 8.696            | 3.367                                  | 36.815           | 1.936                       | 34.879                 |
| CASTILLA-LA MANCHA       | 198.811          | 34.186           | 11.718                                 | 152.907          | 6.325                       | 146.582                |
| CASTILLA Y LEON          | 177.496          | 30.169           | 16.454                                 | 130.873          | 6.781                       | 124.092                |
| CATALUÑA                 | 511.290          | 108.946          | 38.211                                 | 364.133          | 12.845                      | 351.288                |
| COM. VALENCIANA          | 541.455          | 129.211          | 45.612                                 | 366.632          | 23.245                      | 343.387                |
| EXTREMADURA              | 144.254          | 38.012           | 9.106                                  | 97.136           | 12.102                      | 85.034                 |
| GALICIA                  | 217.485          | 37.086           | 25.212                                 | 155.187          | 11.095                      | 144.092                |
| COM. DE MADRID           | 426.657          | 70.264           | 27.949                                 | 328.444          | 14.475                      | 313.969                |
| REGION DE MURCIA         | 150.279          | 44.581           | 8.135                                  | 97.563           | 3.823                       | 93.740                 |
| COM. FORAL DE NAVARRA    | 54.863           | 18.381           | 2.782                                  | 33.700           | 1.336                       | 32.364                 |
| PAIS VASCO               | 284.363          | 145.996          | 18.974                                 | 119.393          | 7.097                       | 112.296                |
| LA RIOJA                 | 21.450           | 4.723            | 1.210                                  | 15.517           | 616                         | 14.901                 |
| CEUTA                    | 12.507           | 1.289            | 584                                    | 10.634           | 465                         | 10.169                 |
| MELILLA                  | 11.291           | 1.198            | 915                                    | 9.178            | 613                         | 8.565                  |
| <b>TOTAL</b>             | <b>4.558.348</b> | <b>1.135.108</b> | <b>307.190</b>                         | <b>3.116.050</b> | <b>205.035</b>              | <b>2.911.015</b>       |

(\*) Son aquellos demandantes, sin empleo, que indican en su solicitud condiciones especiales de trabajo (ej: sólo a domicilio, teletrabajo, en el extranjero, etc)

FEBRERO 2023

**DEMANDANTES DE EMPLEO NO OCUPADOS (DENOS) POR SEXO, EDAD Y SECTOR DE ACTIVIDAD ECONÓMICA**

|                     | TOTAL     | VARIACIÓN |          |          |          |
|---------------------|-----------|-----------|----------|----------|----------|
|                     |           | MENSUAL   |          | ANUAL    |          |
|                     |           | ABSOLUTA  | RELATIVA | ABSOLUTA | RELATIVA |
| TOTAL               | 3.116.050 | -687      | -0,02    | -222.969 | -6,68    |
| SEXO:               |           |           |          |          |          |
| HOMBRES             | 1.239.637 | -3.100    | -0,25    | -114.851 | -8,48    |
| MUJERES             | 1.876.413 | 2.413     | 0,13     | -108.118 | -5,45    |
| MENORES DE 25 AÑOS: |           |           |          |          |          |
| HOMBRES             | 137.102   | 4.314     | 3,25     | -5.888   | -4,12    |
| MUJERES             | 136.233   | 4.462     | 3,39     | -6.662   | -4,66    |
| TOTAL               | 273.335   | 8.776     | 3,32     | -12.550  | -4,39    |
| MAYORES DE 25 AÑOS: |           |           |          |          |          |
| HOMBRES             | 1.102.535 | -7.414    | -0,67    | -108.963 | -8,99    |
| MUJERES             | 1.740.180 | -2.049    | -0,12    | -101.456 | -5,51    |
| TOTAL               | 2.842.715 | -9.463    | -0,33    | -210.419 | -6,89    |
| SECTOR:             |           |           |          |          |          |
| AGRICULTURA         | 146.745   | 977       | 0,67     | -54.551  | -27,10   |
| INDUSTRIA           | 246.451   | -2.483    | -1,00    | -22.203  | -8,26    |
| CONSTRUCCIÓN        | 241.978   | -2.447    | -1,00    | -22.606  | -8,54    |
| SERVICIOS           | 2.179.788 | -5.016    | -0,23    | -130.086 | -5,63    |
| SIN EMPLEO ANTERIOR | 301.088   | 8.282     | 2,83     | 6.477    | 2,20     |

**DEMANDANTES DE EMPLEO NO OCUPADOS (DENOS) POR COMUNIDADES AUTÓNOMAS**

| COMUNIDADES<br>AUTÓNOMAS | TOTAL            | VARIACIÓN   |              |                 |              |
|--------------------------|------------------|-------------|--------------|-----------------|--------------|
|                          |                  | MENSUAL     |              | ANUAL           |              |
|                          |                  | ABSOLUTA    | RELATIVA     | ABSOLUTA        | RELATIVA     |
| ANDALUCIA                | 833.823          | 1.008       | 0,12         | -74.444         | -8,20        |
| ARAGON                   | 62.124           | -1.306      | -2,06        | -2.868          | -4,41        |
| PRINCIPADO DE ASTURIAS   | 68.449           | -880        | -1,27        | -3.370          | -4,69        |
| ILLES BALEARS            | 36.762           | -358        | -0,96        | -18.494         | -33,47       |
| CANARIAS                 | 196.780          | 605         | 0,31         | -18.335         | -8,52        |
| CANTABRIA                | 36.815           | 301         | 0,82         | -2.741          | -6,93        |
| CASTILLA-LA MANCHA       | 152.907          | -1.349      | -0,87        | -5.378          | -3,40        |
| CASTILLA Y LEON          | 130.873          | -1.600      | -1,21        | -6.846          | -4,97        |
| CATALUÑA                 | 364.133          | -284        | -0,08        | -20.584         | -5,35        |
| COM. VALENCIANA          | 366.632          | -1.939      | -0,53        | -13.159         | -3,46        |
| EXTREMADURA              | 97.136           | -188        | -0,19        | -12.059         | -11,04       |
| GALICIA                  | 155.187          | -845        | -0,54        | -10.499         | -6,34        |
| COM. DE MADRID           | 328.444          | 5.098       | 1,58         | -28.009         | -7,86        |
| REGION DE MURCIA         | 97.563           | 1.517       | 1,58         | -1.044          | -1,06        |
| COM. FORAL DE NAVARRA    | 33.700           | 357         | 1,07         | -1.276          | -3,65        |
| PAIS VASCO               | 119.393          | -597        | -0,50        | -4.283          | -3,46        |
| LA RIOJA                 | 15.517           | 110         | 0,71         | -535            | -3,33        |
| CEUTA                    | 10.634           | 146         | 1,39         | -179            | -1,66        |
| MELILLA                  | 9.178            | -483        | -5,00        | 1.134           | 14,10        |
| <b>TOTAL</b>             | <b>3.116.050</b> | <b>-687</b> | <b>-0,02</b> | <b>-222.969</b> | <b>-6,68</b> |

FEBRERO 2023

**PARO REGISTRADO POR SEXO, EDAD Y SECTOR DE ACTIVIDAD ECONÓMICA**

|                     | TOTAL     | VARIACIÓN |          |          |          |
|---------------------|-----------|-----------|----------|----------|----------|
|                     |           | MENSUAL   |          | ANUAL    |          |
|                     |           | ABSOLUTA  | RELATIVA | ABSOLUTA | RELATIVA |
| TOTAL               | 2.911.015 | 2.618     | 0,09     | -200.669 | -6,45    |
| SEXO:               |           |           |          |          |          |
| HOMBRES             | 1.166.795 | -1.517    | -0,13    | -104.242 | -8,20    |
| MUJERES             | 1.744.220 | 4.135     | 0,24     | -96.427  | -5,24    |
| MENORES DE 25 AÑOS: |           |           |          |          |          |
| HOMBRES             | 110.556   | 5.601     | 5,34     | -4.784   | -4,15    |
| MUJERES             | 104.810   | 6.261     | 6,35     | -5.330   | -4,84    |
| TOTAL               | 215.366   | 11.862    | 5,83     | -10.114  | -4,49    |
| MAYORES DE 25 AÑOS: |           |           |          |          |          |
| HOMBRES             | 1.056.239 | -7.118    | -0,67    | -99.458  | -8,61    |
| MUJERES             | 1.639.410 | -2.126    | -0,13    | -91.097  | -5,26    |
| TOTAL               | 2.695.649 | -9.244    | -0,34    | -190.555 | -6,60    |
| SECTOR:             |           |           |          |          |          |
| AGRICULTURA         | 115.903   | 1.138     | 0,99     | -38.883  | -25,12   |
| INDUSTRIA           | 231.852   | -2.399    | -1,02    | -21.507  | -8,49    |
| CONSTRUCCIÓN        | 221.614   | -2.392    | -1,07    | -21.829  | -8,97    |
| SERVICIOS           | 2.083.960 | -3.868    | -0,19    | -126.710 | -5,73    |
| SIN EMPLEO ANTERIOR | 257.686   | 10.139    | 4,10     | 8.260    | 3,31     |

**PARO REGISTRADO POR COMUNIDADES AUTÓNOMAS**

| COMUNIDADES<br>AUTÓNOMAS | TOTAL            | VARIACIÓN    |             |                 |              |
|--------------------------|------------------|--------------|-------------|-----------------|--------------|
|                          |                  | MENSUAL      |             | ANUAL           |              |
|                          |                  | ABSOLUTA     | RELATIVA    | ABSOLUTA        | RELATIVA     |
| ANDALUCIA                | 749.675          | 1.530        | 0,20        | -60.284         | -7,44        |
| ARAGON                   | 58.290           | -1.267       | -2,13       | -2.873          | -4,70        |
| PRINCIPADO DE ASTURIAS   | 63.326           | -903         | -1,41       | -2.863          | -4,33        |
| ILLES BALEARS            | 35.200           | -354         | -1,00       | -17.304         | -32,96       |
| CANARIAS                 | 189.166          | 2.726        | 1,46        | -15.968         | -7,78        |
| CANTABRIA                | 34.879           | 255          | 0,74        | -2.652          | -7,07        |
| CASTILLA-LA MANCHA       | 146.582          | -1.309       | -0,89       | -3.337          | -2,23        |
| CASTILLA Y LEON          | 124.092          | -1.542       | -1,23       | -6.558          | -5,02        |
| CATALUÑA                 | 351.288          | -356         | -0,10       | -20.372         | -5,48        |
| COM. VALENCIANA          | 343.387          | -1.632       | -0,47       | -16.996         | -4,72        |
| EXTREMADURA              | 85.034           | 175          | 0,21        | -9.236          | -9,80        |
| GALICIA                  | 144.092          | -956         | -0,66       | -10.417         | -6,74        |
| COM. DE MADRID           | 313.969          | 5.040        | 1,63        | -26.218         | -7,71        |
| REGION DE MURCIA         | 93.740           | 1.583        | 1,72        | -1.076          | -1,13        |
| COM. FORAL DE NAVARRA    | 32.364           | 366          | 1,14        | -1.329          | -3,94        |
| PAIS VASCO               | 112.296          | -609         | -0,54       | -3.519          | -3,04        |
| LA RIOJA                 | 14.901           | 116          | 0,78        | -400            | -2,61        |
| CEUTA                    | 10.169           | 161          | 1,61        | -201            | -1,94        |
| MELILLA                  | 8.565            | -406         | -4,53       | 934             | 12,24        |
| <b>TOTAL</b>             | <b>2.911.015</b> | <b>2.618</b> | <b>0,09</b> | <b>-200.669</b> | <b>-6,45</b> |

FEBRERO 2023

**PARO REGISTRADO. VARIACIÓN MENSUAL SEGÚN SECTOR DE ACTIVIDAD ECONÓMICA**

|      | TOTAL   | AGRICULTURA | INDUSTRIA | CONSTRUCCIÓN | SERVICIOS | SIN EMPLEO ANTERIOR |
|------|---------|-------------|-----------|--------------|-----------|---------------------|
| 2012 | 112.269 | 11.219      | 10.269    | 15.656       | 59.230    | 15.895              |
| 2013 | 59.444  | 7.987       | 1.581     | 1.377        | 39.788    | 8.711               |
| 2014 | -1.949  | 7.909       | -4.948    | -6.150       | -3.752    | 4.992               |
| 2015 | -13.538 | 467         | -6.535    | -10.091      | -223      | 2.844               |
| 2016 | 2.231   | 14.029      | -3.994    | -6.724       | -9.753    | 8.673               |
| 2017 | -9.355  | 9.734       | -3.388    | -6.676       | -13.738   | 4.713               |
| 2018 | -6.280  | 10.846      | -4.010    | -3.800       | -15.133   | 5.817               |
| 2019 | 3.279   | 9.885       | -2.304    | -4.647       | -7.581    | 7.926               |
| 2020 | -7.806  | 2.855       | -2.259    | -4.819       | -9.485    | 5.902               |
| 2021 | 44.436  | 6.174       | 629       | -5.116       | 36.877    | 5.872               |
| 2022 | -11.394 | 6.543       | -2.625    | -7.199       | -11.238   | 3.125               |
| 2023 | 2.618   | 1.138       | -2.399    | -2.392       | -3.868    | 10.139              |



**EVOLUCIÓN MENSUAL DEL PARO REGISTRADO**

|                | AÑO 2022         |                |               | AÑO 2023         |                |              |
|----------------|------------------|----------------|---------------|------------------|----------------|--------------|
|                | TOTAL            | % DE VARIACIÓN |               | TOTAL            | % DE VARIACIÓN |              |
|                |                  | MENSUAL        | ANUAL         |                  | MENSUAL        | ANUAL        |
| ENERO          | 3.123.078        | 0,55           | -21,22        | 2.908.397        | 2,49           | -6,87        |
| <b>FEBRERO</b> | <b>3.111.684</b> | <b>-0,36</b>   | <b>-22,38</b> | <b>2.911.015</b> | <b>0,09</b>    | <b>-6,45</b> |
| MARZO          | 3.108.763        | -0,09          | -21,29        |                  |                |              |
| ABRIL          | 3.022.503        | -2,77          | -22,71        |                  |                |              |
| MAYO           | 2.922.991        | -3,29          | -22,70        |                  |                |              |
| JUNIO          | 2.880.582        | -1,45          | -20,30        |                  |                |              |
| JULIO          | 2.883.812        | 0,11           | -15,59        |                  |                |              |
| AGOSTO         | 2.924.240        | 1,40           | -12,29        |                  |                |              |
| SEPTIEMBRE     | 2.941.919        | 0,60           | -9,70         |                  |                |              |
| OCTUBRE        | 2.914.892        | -0,92          | -10,51        |                  |                |              |
| NOVIEMBRE      | 2.881.380        | -1,15          | -9,47         |                  |                |              |
| DICIEMBRE      | 2.837.653        | -1,52          | -8,64         |                  |                |              |

**EVOLUCIÓN MENSUAL DEL PARO REGISTRADO (SERIES)**

| FEBRERO | TOTAL     | VARIACIONES |          |          |          |
|---------|-----------|-------------|----------|----------|----------|
|         |           | MENSUAL     |          | ANUAL    |          |
|         |           | ABSOLUTA    | RELATIVA | ABSOLUTA | RELATIVA |
| 2012    | 4.712.098 | 112.269     | 2,44     | 412.835  | 9,60     |
| 2013    | 5.040.222 | 59.444      | 1,19     | 328.124  | 6,96     |
| 2014    | 4.812.486 | -1.949      | -0,04    | -227.736 | -4,52    |
| 2015    | 4.512.153 | -13.538     | -0,30    | -300.333 | -6,24    |
| 2016    | 4.152.986 | 2.231       | 0,05     | -359.167 | -7,96    |
| 2017    | 3.750.876 | -9.355      | -0,25    | -402.110 | -9,68    |
| 2018    | 3.470.248 | -6.280      | -0,18    | -280.628 | -7,48    |
| 2019    | 3.289.040 | 3.279       | 0,10     | -181.208 | -5,22    |
| 2020    | 3.246.047 | -7.806      | -0,24    | -42.993  | -1,31    |
| 2021    | 4.008.789 | 44.436      | 1,12     | 762.742  | 23,50    |
| 2022    | 3.111.684 | -11.394     | -0,36    | -897.105 | -22,38   |
| 2023    | 2.911.015 | 2.618       | 0,09     | -200.669 | -6,45    |

## PARO REGISTRADO SEGÚN SEXO Y EDAD. SERIES

|                 | TOTAL            | HOMBRES          | MUJERES          | MENORES DE 25 AÑOS |                |                | RESTO EDADES     |                  |                  |
|-----------------|------------------|------------------|------------------|--------------------|----------------|----------------|------------------|------------------|------------------|
|                 |                  |                  |                  | TOTAL              | HOMBRES        | MUJERES        | TOTAL            | HOMBRES          | MUJERES          |
| <b>AÑO 2019</b> |                  |                  |                  |                    |                |                |                  |                  |                  |
| ENERO           | 3.285.761        | 1.360.448        | 1.925.313        | 257.464            | 131.056        | 126.408        | 3.028.297        | 1.229.392        | 1.798.905        |
| <b>FEBRERO</b>  | <b>3.289.040</b> | <b>1.360.225</b> | <b>1.928.815</b> | <b>268.399</b>     | <b>136.656</b> | <b>131.743</b> | <b>3.020.641</b> | <b>1.223.569</b> | <b>1.797.072</b> |
| MARZO           | 3.255.084        | 1.338.897        | 1.916.187        | 266.738            | 135.919        | 130.819        | 2.988.346        | 1.202.978        | 1.785.368        |
| ABRIL           | 3.163.566        | 1.298.708        | 1.864.858        | 251.546            | 127.960        | 123.586        | 2.912.020        | 1.170.748        | 1.741.272        |
| MAYO            | 3.079.491        | 1.250.812        | 1.828.679        | 240.259            | 121.524        | 118.735        | 2.839.232        | 1.129.288        | 1.709.944        |
| JUNIO           | 3.015.686        | 1.218.056        | 1.797.630        | 224.289            | 114.807        | 109.482        | 2.791.397        | 1.103.249        | 1.688.148        |
| JULIO           | 3.011.433        | 1.216.487        | 1.794.946        | 219.575            | 111.972        | 107.603        | 2.791.858        | 1.104.515        | 1.687.343        |
| AGOSTO          | 3.065.804        | 1.247.538        | 1.818.266        | 225.757            | 113.953        | 111.804        | 2.840.047        | 1.133.585        | 1.706.462        |
| SEPTIEMBRE      | 3.079.711        | 1.250.720        | 1.828.991        | 248.451            | 124.869        | 123.582        | 2.831.260        | 1.125.851        | 1.705.409        |
| OCTUBRE         | 3.177.659        | 1.304.137        | 1.873.522        | 266.302            | 135.021        | 131.281        | 2.911.357        | 1.169.116        | 1.742.241        |
| NOVIEMBRE       | 3.198.184        | 1.317.686        | 1.880.498        | 265.598            | 135.296        | 130.302        | 2.932.586        | 1.182.390        | 1.750.196        |
| DICIEMBRE       | 3.163.605        | 1.328.396        | 1.835.209        | 246.706            | 126.844        | 119.862        | 2.916.899        | 1.201.552        | 1.715.347        |
| <b>AÑO 2020</b> |                  |                  |                  |                    |                |                |                  |                  |                  |
| ENERO           | 3.253.853        | 1.356.980        | 1.896.873        | 254.240            | 131.085        | 123.155        | 2.999.613        | 1.225.895        | 1.773.718        |
| <b>FEBRERO</b>  | <b>3.246.047</b> | <b>1.349.975</b> | <b>1.896.072</b> | <b>261.448</b>     | <b>134.821</b> | <b>126.627</b> | <b>2.984.599</b> | <b>1.215.154</b> | <b>1.769.445</b> |
| MARZO           | 3.548.312        | 1.528.942        | 2.019.370        | 287.560            | 148.441        | 139.119        | 3.260.752        | 1.380.501        | 1.880.251        |
| ABRIL           | 3.831.203        | 1.679.403        | 2.151.800        | 318.822            | 165.450        | 153.372        | 3.512.381        | 1.513.953        | 1.998.428        |
| MAYO            | 3.857.776        | 1.666.098        | 2.191.678        | 326.574            | 168.228        | 158.346        | 3.531.202        | 1.497.870        | 2.033.332        |
| JUNIO           | 3.862.883        | 1.646.965        | 2.215.918        | 343.158            | 177.293        | 165.865        | 3.519.725        | 1.469.672        | 2.050.053        |
| JULIO           | 3.773.034        | 1.595.448        | 2.177.586        | 321.364            | 166.996        | 154.368        | 3.451.670        | 1.428.452        | 2.023.218        |
| AGOSTO          | 3.802.814        | 1.604.901        | 2.197.913        | 329.168            | 169.898        | 159.270        | 3.473.646        | 1.435.003        | 2.038.643        |
| SEPTIEMBRE      | 3.776.485        | 1.594.691        | 2.181.794        | 345.825            | 177.593        | 168.232        | 3.430.660        | 1.417.098        | 2.013.562        |
| OCTUBRE         | 3.826.043        | 1.622.758        | 2.203.285        | 361.986            | 186.115        | 175.871        | 3.464.057        | 1.436.643        | 2.027.414        |
| NOVIEMBRE       | 3.851.312        | 1.629.058        | 2.222.254        | 365.719            | 186.675        | 179.044        | 3.485.593        | 1.442.383        | 2.043.210        |
| DICIEMBRE       | 3.888.137        | 1.663.016        | 2.225.121        | 362.997            | 186.432        | 176.565        | 3.525.140        | 1.476.584        | 2.048.556        |
| <b>AÑO 2021</b> |                  |                  |                  |                    |                |                |                  |                  |                  |
| ENERO           | 3.964.353        | 1.690.978        | 2.273.375        | 357.123            | 184.430        | 172.693        | 3.607.230        | 1.506.548        | 2.100.682        |
| <b>FEBRERO</b>  | <b>4.008.789</b> | <b>1.704.010</b> | <b>2.304.779</b> | <b>366.403</b>     | <b>188.420</b> | <b>177.983</b> | <b>3.642.386</b> | <b>1.515.590</b> | <b>2.126.796</b> |
| MARZO           | 3.949.640        | 1.671.541        | 2.278.099        | 357.793            | 184.502        | 173.291        | 3.591.847        | 1.487.039        | 2.104.808        |
| ABRIL           | 3.910.628        | 1.647.503        | 2.263.125        | 355.884            | 183.258        | 172.626        | 3.554.744        | 1.464.245        | 2.090.499        |
| MAYO            | 3.781.250        | 1.579.779        | 2.201.471        | 322.894            | 169.021        | 153.873        | 3.458.356        | 1.410.758        | 2.047.598        |
| JUNIO           | 3.614.339        | 1.491.729        | 2.122.610        | 299.337            | 154.960        | 144.377        | 3.315.002        | 1.336.769        | 1.978.233        |
| JULIO           | 3.416.498        | 1.398.779        | 2.017.719        | 262.411            | 134.423        | 127.988        | 3.154.087        | 1.264.356        | 1.889.731        |
| AGOSTO          | 3.333.915        | 1.361.699        | 1.972.216        | 245.291            | 124.027        | 121.264        | 3.088.624        | 1.237.672        | 1.850.952        |
| SEPTIEMBRE      | 3.257.802        | 1.325.563        | 1.932.239        | 251.129            | 126.697        | 124.432        | 3.006.673        | 1.198.866        | 1.807.807        |
| OCTUBRE         | 3.257.068        | 1.328.489        | 1.928.579        | 256.996            | 130.337        | 126.659        | 3.000.072        | 1.198.152        | 1.801.920        |
| NOVIEMBRE       | 3.182.687        | 1.294.430        | 1.888.257        | 245.442            | 124.580        | 120.862        | 2.937.245        | 1.169.850        | 1.767.395        |
| DICIEMBRE       | 3.105.905        | 1.281.873        | 1.824.032        | 222.594            | 114.047        | 108.547        | 2.883.311        | 1.167.826        | 1.715.485        |
| <b>AÑO 2022</b> |                  |                  |                  |                    |                |                |                  |                  |                  |
| ENERO           | 3.123.078        | 1.281.615        | 1.841.463        | 219.475            | 112.490        | 106.985        | 2.903.603        | 1.169.125        | 1.734.478        |
| <b>FEBRERO</b>  | <b>3.111.684</b> | <b>1.271.037</b> | <b>1.840.647</b> | <b>225.480</b>     | <b>115.340</b> | <b>110.140</b> | <b>2.886.204</b> | <b>1.155.697</b> | <b>1.730.507</b> |
| MARZO           | 3.108.763        | 1.277.335        | 1.831.428        | 232.845            | 120.056        | 112.789        | 2.875.918        | 1.157.279        | 1.718.639        |
| ABRIL           | 3.022.503        | 1.234.118        | 1.788.385        | 221.893            | 114.162        | 107.731        | 2.800.610        | 1.119.956        | 1.680.654        |
| MAYO            | 2.922.991        | 1.182.009        | 1.740.982        | 199.920            | 103.569        | 96.351         | 2.723.071        | 1.078.440        | 1.644.631        |
| JUNIO           | 2.880.582        | 1.156.767        | 1.723.815        | 201.209            | 103.107        | 98.102         | 2.679.373        | 1.053.660        | 1.625.713        |
| JULIO           | 2.883.812        | 1.155.424        | 1.728.388        | 188.605            | 97.340         | 91.265         | 2.695.207        | 1.058.084        | 1.637.123        |
| AGOSTO          | 2.924.240        | 1.173.239        | 1.751.001        | 197.486            | 100.279        | 97.207         | 2.726.754        | 1.072.960        | 1.653.794        |
| SEPTIEMBRE      | 2.941.919        | 1.183.033        | 1.758.886        | 210.273            | 108.466        | 101.807        | 2.731.646        | 1.074.567        | 1.657.079        |
| OCTUBRE         | 2.914.892        | 1.168.134        | 1.746.758        | 212.118            | 108.592        | 103.526        | 2.702.774        | 1.059.542        | 1.643.232        |
| NOVIEMBRE       | 2.881.380        | 1.153.821        | 1.727.559        | 207.936            | 106.209        | 101.727        | 2.673.444        | 1.047.612        | 1.625.832        |
| DICIEMBRE       | 2.837.653        | 1.147.505        | 1.690.148        | 195.751            | 100.702        | 95.049         | 2.641.902        | 1.046.803        | 1.595.099        |
| <b>AÑO 2023</b> |                  |                  |                  |                    |                |                |                  |                  |                  |
| ENERO           | 2.908.397        | 1.168.312        | 1.740.085        | 203.504            | 104.955        | 98.549         | 2.704.893        | 1.063.357        | 1.641.536        |
| <b>FEBRERO</b>  | <b>2.911.015</b> | <b>1.166.795</b> | <b>1.744.220</b> | <b>215.366</b>     | <b>110.556</b> | <b>104.810</b> | <b>2.695.649</b> | <b>1.056.239</b> | <b>1.639.410</b> |
| MARZO           |                  |                  |                  |                    |                |                |                  |                  |                  |
| ABRIL           |                  |                  |                  |                    |                |                |                  |                  |                  |
| MAYO            |                  |                  |                  |                    |                |                |                  |                  |                  |
| JUNIO           |                  |                  |                  |                    |                |                |                  |                  |                  |
| JULIO           |                  |                  |                  |                    |                |                |                  |                  |                  |
| AGOSTO          |                  |                  |                  |                    |                |                |                  |                  |                  |
| SEPTIEMBRE      |                  |                  |                  |                    |                |                |                  |                  |                  |
| OCTUBRE         |                  |                  |                  |                    |                |                |                  |                  |                  |
| NOVIEMBRE       |                  |                  |                  |                    |                |                |                  |                  |                  |
| DICIEMBRE       |                  |                  |                  |                    |                |                |                  |                  |                  |

VARIACIÓN ANUAL DEL PARO REGISTRADO SEGÚN SEXO Y EDAD. SERIES

|                 | TOTAL  | HOMBRES | MUJERES | MENORES DE 25 AÑOS |         |         | RESTO EDADES |         |         |
|-----------------|--------|---------|---------|--------------------|---------|---------|--------------|---------|---------|
|                 |        |         |         | TOTAL              | HOMBRES | MUJERES | TOTAL        | HOMBRES | MUJERES |
| <b>AÑO 2019</b> |        |         |         |                    |         |         |              |         |         |
| ENERO           | -5,49  | -7,80   | -3,78   | -3,86              | -3,90   | -3,81   | -5,62        | -8,19   | -3,78   |
| FEBRERO         | -5,22  | -7,62   | -3,46   | -2,80              | -3,06   | -2,54   | -5,43        | -8,10   | -3,52   |
| MARZO           | -4,89  | -7,92   | -2,65   | -2,78              | -3,43   | -2,10   | -5,08        | -8,41   | -2,69   |
| ABRIL           | -5,17  | -7,17   | -3,72   | -5,75              | -5,82   | -5,68   | -5,11        | -7,31   | -3,58   |
| MAYO            | -5,31  | -7,15   | -4,01   | -6,53              | -6,58   | -6,49   | -5,20        | -7,21   | -3,83   |
| JUNIO           | -4,63  | -5,97   | -3,71   | -6,61              | -6,27   | -6,98   | -4,47        | -5,94   | -3,49   |
| JULIO           | -3,94  | -4,93   | -3,26   | -7,61              | -6,51   | -8,72   | -3,64        | -4,77   | -2,89   |
| AGOSTO          | -3,65  | -4,55   | -3,03   | -6,26              | -5,24   | -7,29   | -3,44        | -4,48   | -2,74   |
| SEPTIEMBRE      | -3,83  | -4,75   | -3,20   | -5,75              | -5,22   | -6,27   | -3,66        | -4,70   | -2,96   |
| OCTUBRE         | -2,37  | -2,69   | -2,14   | -2,93              | -1,89   | -3,97   | -2,32        | -2,78   | -2,00   |
| NOVIEMBRE       | -1,68  | -1,88   | -1,54   | 0,38               | 1,29    | -0,54   | -1,86        | -2,23   | -1,61   |
| DICIEMBRE       | -1,21  | -0,66   | -1,60   | -0,20              | 0,75    | -1,19   | -1,29        | -0,81   | -1,63   |
| <b>AÑO 2020</b> |        |         |         |                    |         |         |              |         |         |
| ENERO           | -0,97  | -0,25   | -1,48   | -1,25              | 0,02    | -2,57   | -0,95        | -0,28   | -1,40   |
| FEBRERO         | -1,31  | -0,75   | -1,70   | -2,59              | -1,34   | -3,88   | -1,19        | -0,69   | -1,54   |
| MARZO           | 9,01   | 14,19   | 5,38    | 7,81               | 9,21    | 6,34    | 9,12         | 14,76   | 5,31    |
| ABRIL           | 21,10  | 29,31   | 15,39   | 26,75              | 29,30   | 24,10   | 20,62        | 29,32   | 14,77   |
| MAYO            | 25,27  | 33,20   | 19,85   | 35,93              | 38,43   | 33,36   | 24,37        | 32,64   | 18,91   |
| JUNIO           | 28,09  | 35,21   | 23,27   | 53,00              | 54,43   | 51,50   | 26,09        | 33,21   | 21,44   |
| JULIO           | 25,29  | 31,15   | 21,32   | 46,36              | 49,14   | 43,46   | 23,63        | 29,33   | 19,91   |
| AGOSTO          | 24,04  | 28,65   | 20,88   | 45,81              | 49,09   | 42,45   | 22,31        | 26,59   | 19,47   |
| SEPTIEMBRE      | 22,62  | 27,50   | 19,29   | 39,19              | 42,22   | 36,13   | 21,17        | 25,87   | 18,07   |
| OCTUBRE         | 20,40  | 24,43   | 17,60   | 35,93              | 37,84   | 33,97   | 18,98        | 22,88   | 16,37   |
| NOVIEMBRE       | 20,42  | 23,63   | 18,17   | 37,70              | 37,98   | 37,41   | 18,86        | 21,99   | 16,74   |
| DICIEMBRE       | 22,90  | 25,19   | 21,25   | 47,14              | 46,98   | 47,31   | 20,85        | 22,89   | 19,43   |
| <b>AÑO 2021</b> |        |         |         |                    |         |         |              |         |         |
| ENERO           | 21,84  | 24,61   | 19,85   | 40,47              | 40,69   | 40,22   | 20,26        | 22,89   | 18,43   |
| FEBRERO         | 23,50  | 26,23   | 21,56   | 40,14              | 39,76   | 40,56   | 22,04        | 24,72   | 20,20   |
| MARZO           | 11,31  | 9,33    | 12,81   | 24,42              | 24,29   | 24,56   | 10,15        | 7,72    | 11,94   |
| ABRIL           | 2,07   | -1,90   | 5,17    | 11,62              | 10,76   | 12,55   | 1,21         | -3,28   | 4,61    |
| MAYO            | -1,98  | -5,18   | 0,45    | -1,13              | 0,47    | -2,82   | -2,06        | -5,82   | 0,70    |
| JUNIO           | -6,43  | -9,43   | -4,21   | -12,77             | -12,60  | -12,96  | -5,82        | -9,04   | -3,50   |
| JULIO           | -9,45  | -12,33  | -7,34   | -18,34             | -19,51  | -17,09  | -8,62        | -11,49  | -6,60   |
| AGOSTO          | -12,33 | -15,15  | -10,27  | -25,48             | -27,00  | -23,86  | -11,08       | -13,75  | -9,21   |
| SEPTIEMBRE      | -13,73 | -16,88  | -11,44  | -27,38             | -28,66  | -26,04  | -12,36       | -15,40  | -10,22  |
| OCTUBRE         | -14,87 | -18,13  | -12,47  | -29,00             | -29,97  | -27,98  | -13,39       | -16,60  | -11,12  |
| NOVIEMBRE       | -17,36 | -20,54  | -15,03  | -32,89             | -33,26  | -32,50  | -15,73       | -18,89  | -13,50  |
| DICIEMBRE       | -20,12 | -22,92  | -18,03  | -38,68             | -38,83  | -38,52  | -18,21       | -20,91  | -16,26  |
| <b>AÑO 2022</b> |        |         |         |                    |         |         |              |         |         |
| ENERO           | -21,22 | -24,21  | -19,00  | -38,54             | -39,01  | -38,05  | -19,51       | -22,40  | -17,43  |
| FEBRERO         | -22,38 | -25,41  | -20,14  | -38,46             | -38,79  | -38,12  | -20,76       | -23,75  | -18,63  |
| MARZO           | -21,29 | -23,58  | -19,61  | -34,92             | -34,93  | -34,91  | -19,93       | -22,18  | -18,35  |
| ABRIL           | -22,71 | -25,09  | -20,98  | -37,65             | -37,70  | -37,59  | -21,21       | -23,51  | -19,61  |
| MAYO            | -22,70 | -25,18  | -20,92  | -38,08             | -38,72  | -37,38  | -21,26       | -23,56  | -19,68  |
| JUNIO           | -20,30 | -22,45  | -18,79  | -32,78             | -33,46  | -32,05  | -19,17       | -21,18  | -17,82  |
| JULIO           | -15,59 | -17,40  | -14,34  | -28,13             | -27,59  | -28,69  | -14,55       | -16,31  | -13,37  |
| AGOSTO          | -12,29 | -13,84  | -11,22  | -19,49             | -19,15  | -19,84  | -11,72       | -13,31  | -10,65  |
| SEPTIEMBRE      | -9,70  | -10,75  | -8,97   | -16,27             | -14,39  | -18,18  | -9,15        | -10,37  | -8,34   |
| OCTUBRE         | -10,51 | -12,07  | -9,43   | -17,46             | -16,68  | -18,26  | -9,91        | -11,57  | -8,81   |
| NOVIEMBRE       | -9,47  | -10,86  | -8,51   | -15,28             | -14,75  | -15,83  | -8,98        | -10,45  | -8,01   |
| DICIEMBRE       | -8,64  | -10,48  | -7,34   | -12,06             | -11,70  | -12,44  | -8,37        | -10,36  | -7,02   |
| <b>AÑO 2023</b> |        |         |         |                    |         |         |              |         |         |
| ENERO           | -6,87  | -8,84   | -5,51   | -7,28              | -6,70   | -7,89   | -6,84        | -9,05   | -5,36   |
| FEBRERO         | -6,45  | -8,20   | -5,24   | -4,49              | -4,15   | -4,84   | -6,60        | -8,61   | -5,26   |
| MARZO           |        |         |         |                    |         |         |              |         |         |
| ABRIL           |        |         |         |                    |         |         |              |         |         |
| MAYO            |        |         |         |                    |         |         |              |         |         |
| JUNIO           |        |         |         |                    |         |         |              |         |         |
| JULIO           |        |         |         |                    |         |         |              |         |         |
| AGOSTO          |        |         |         |                    |         |         |              |         |         |
| SEPTIEMBRE      |        |         |         |                    |         |         |              |         |         |
| OCTUBRE         |        |         |         |                    |         |         |              |         |         |
| NOVIEMBRE       |        |         |         |                    |         |         |              |         |         |
| DICIEMBRE       |        |         |         |                    |         |         |              |         |         |

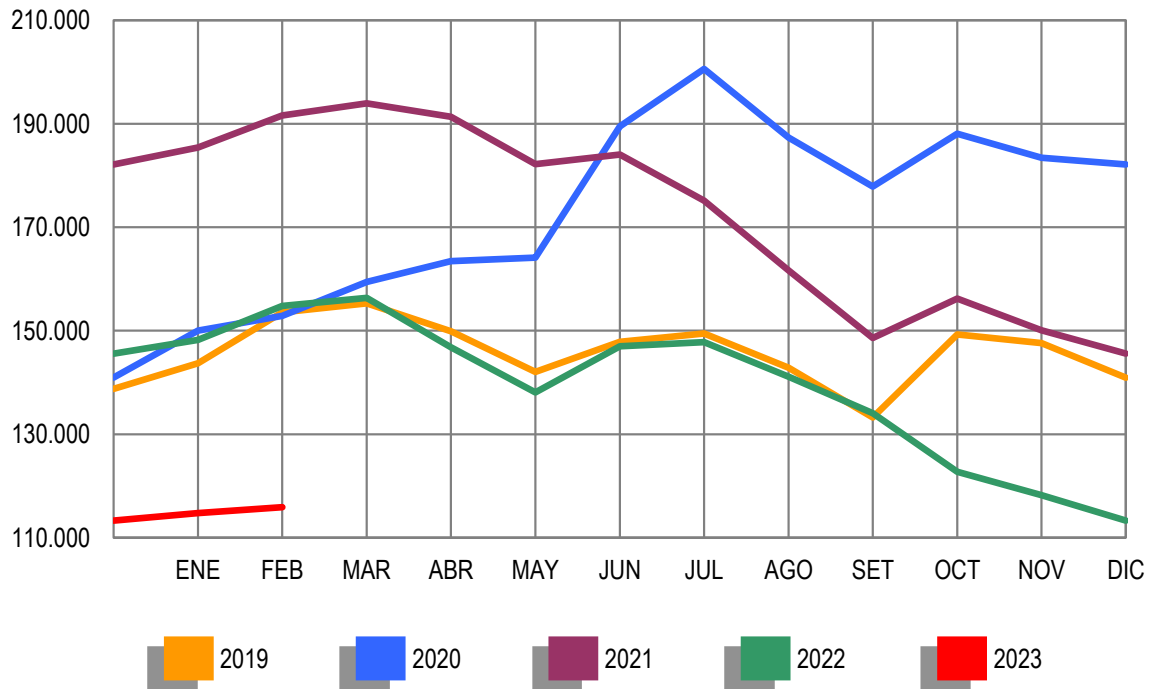




**EVOLUCIÓN DEL PARO REGISTRADO POR SECTORES**

2019 - 2023

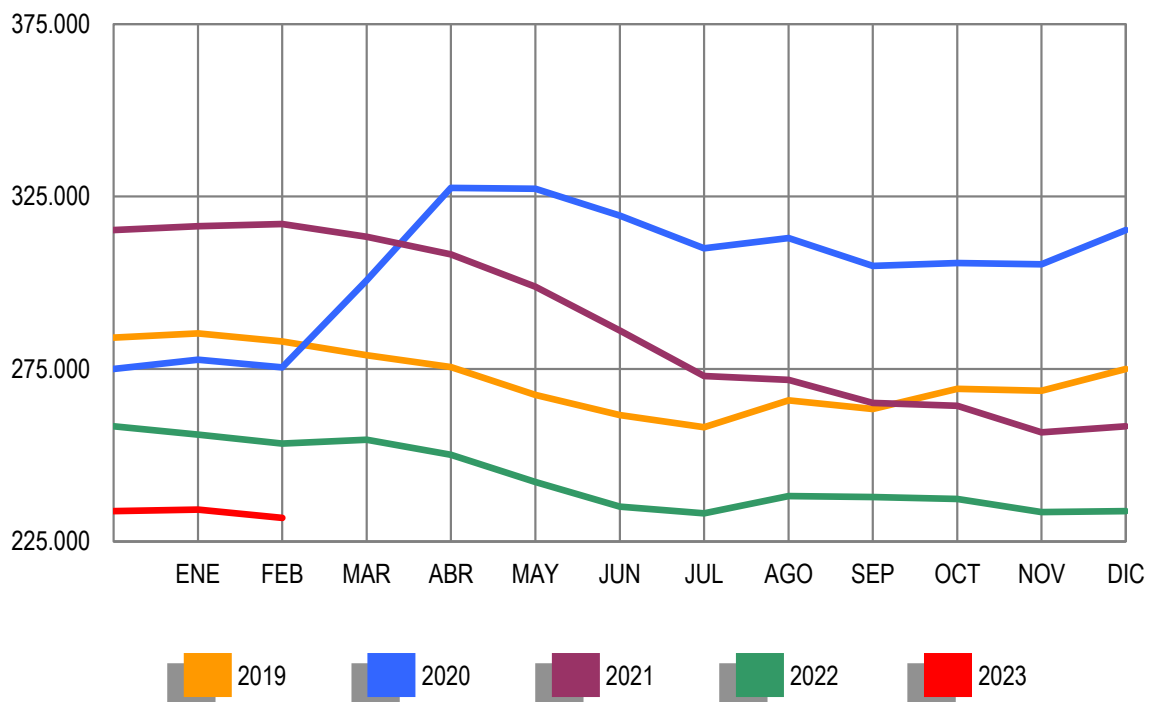
**AGRICULTURA**



**EVOLUCIÓN DEL PARO REGISTRADO POR SECTORES**

2019 - 2023

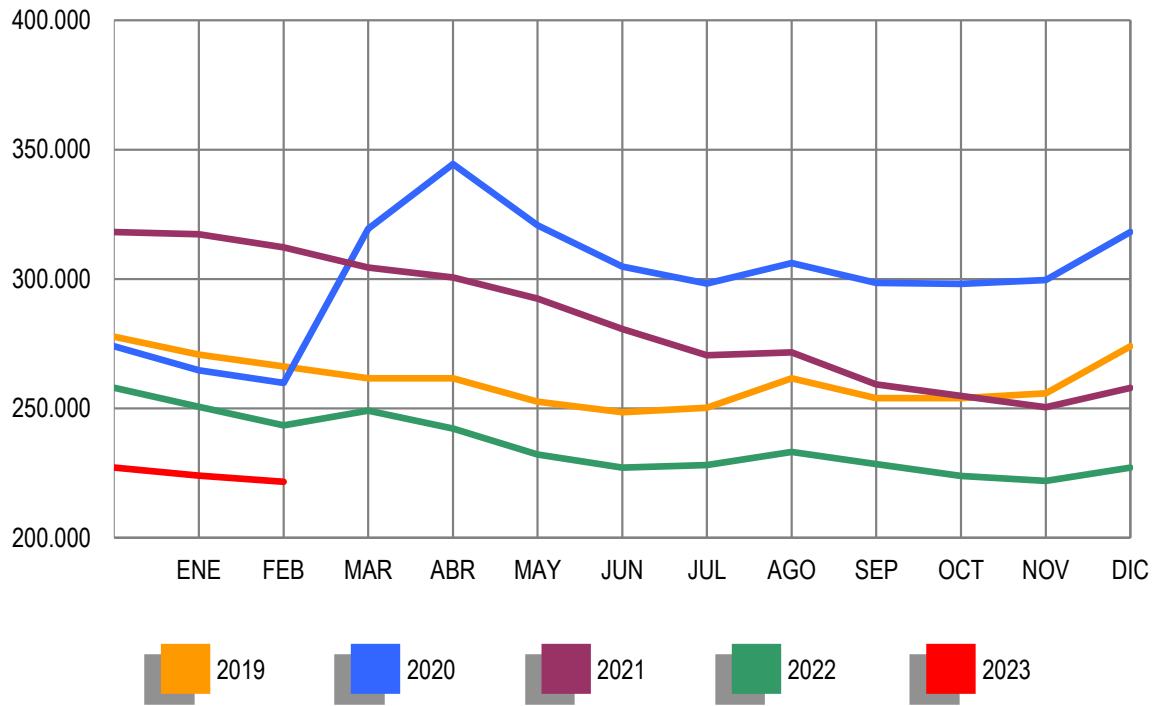
**INDUSTRIA**



**EVOLUCIÓN DEL PARO REGISTRADO POR SECTORES**

2019 - 2023

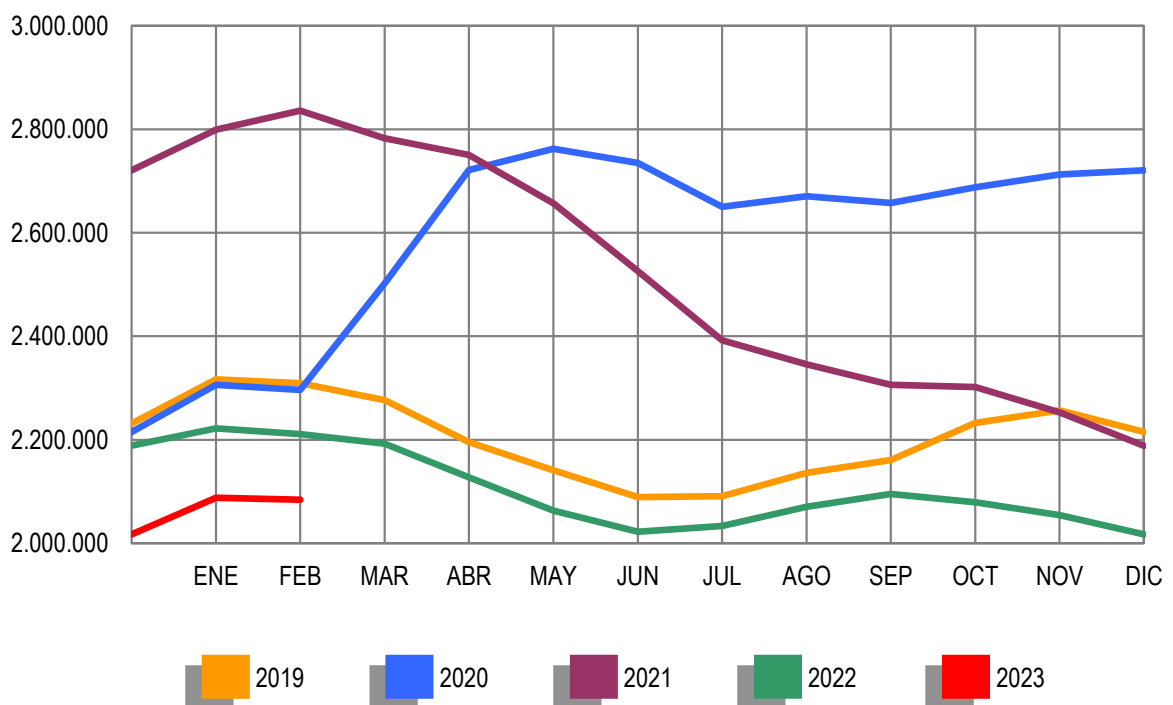
**CONSTRUCCIÓN**



**EVOLUCIÓN DEL PARO REGISTRADO POR SECTORES**

2019 - 2023

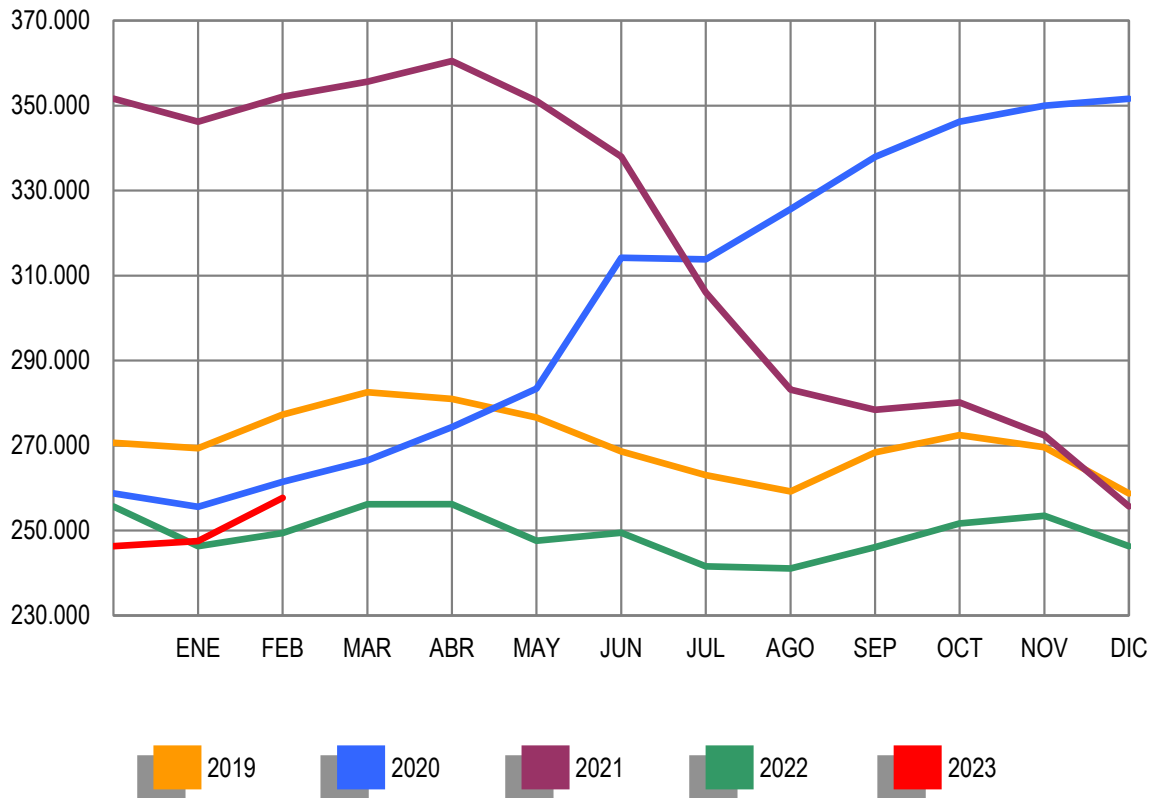
**SERVICIOS**



**EVOLUCIÓN DEL PARO REGISTRADO POR SECTORES**

2018 - 2022

COLECTIVO SIN EMPLEO ANTERIOR





**PARO REGISTRADO (EXTRANJEROS) POR SEXO, EDAD Y SECTOR DE ACTIVIDAD ECONÓMICA**

|                     | TOTAL   | VARIACIÓN |          |          |          | ZONA ORIGEN      |                    |
|---------------------|---------|-----------|----------|----------|----------|------------------|--------------------|
|                     |         | MENSUAL   |          | ANUAL    |          | PAIS COMUNITARIO | PAIS EXTRACOMUNIT. |
|                     |         | ABSOLUTA  | RELATIVA | ABSOLUTA | RELATIVA |                  |                    |
| TOTAL               | 375.988 | 5.104     | 1,38     | -13.275  | -3,41    | 117.946          | 258.042            |
| SEXO:               |         |           |          |          |          |                  |                    |
| HOMBRES             | 143.153 | 1.222     | 0,86     | -13.824  | -8,81    | 48.075           | 95.078             |
| MUJERES             | 232.835 | 3.882     | 1,70     | 549      | 0,24     | 69.871           | 162.964            |
| MENORES DE 25 AÑOS: |         |           |          |          |          |                  |                    |
| HOMBRES             | 11.296  | 741       | 7,02     | 352      | 3,22     | 3.012            | 8.284              |
| MUJERES             | 11.337  | 531       | 4,91     | -209     | -1,81    | 3.131            | 8.206              |
| TOTAL               | 22.633  | 1.272     | 5,95     | 143      | 0,64     | 6.143            | 16.490             |
| MAYORES DE 25 AÑOS: |         |           |          |          |          |                  |                    |
| HOMBRES             | 131.857 | 481       | 0,37     | -14.176  | -9,71    | 45.063           | 86.794             |
| MUJERES             | 221.498 | 3.351     | 1,54     | 758      | 0,34     | 66.740           | 154.758            |
| TOTAL               | 353.355 | 3.832     | 1,10     | -13.418  | -3,66    | 111.803          | 241.552            |
| SECTOR:             |         |           |          |          |          |                  |                    |
| AGRICULTURA         | 25.446  | 165       | 0,65     | -10.929  | -30,05   | 9.957            | 15.489             |
| INDUSTRIA           | 20.125  | 111       | 0,55     | -376     | -1,83    | 7.798            | 12.327             |
| CONSTRUCCIÓN        | 32.853  | -356      | -1,07    | -2.088   | -5,98    | 12.117           | 20.736             |
| SERVICIOS           | 228.558 | 2.152     | 0,95     | -11.725  | -4,88    | 78.413           | 150.145            |
| SIN EMPLEO ANTERIOR | 69.006  | 3.032     | 4,60     | 11.843   | 20,72    | 9.661            | 59.345             |

**PARO REGISTRADO (EXTRANJEROS) POR COMUNIDADES AUTÓNOMAS**

| COMUNIDADES AUTÓNOMAS  | TOTAL          | VARIACIÓN    |             |                |              | ZONA ORIGEN      |                    |
|------------------------|----------------|--------------|-------------|----------------|--------------|------------------|--------------------|
|                        |                | MENSUAL      |             | ANUAL          |              | PAIS COMUNITARIO | PAIS EXTRACOMUNIT. |
|                        |                | ABSOLUTA     | RELATIVA    | ABSOLUTA       | RELATIVA     |                  |                    |
| ANDALUCIA              | 57.714         | 993          | 1,75        | -2.972         | -4,90        | 17.998           | 39.716             |
| ARAGON                 | 12.054         | 24           | 0,20        | -652           | -5,13        | 4.679            | 7.375              |
| PRINCIPADO DE ASTURIAS | 5.281          | -10          | -0,19       | 173            | 3,39         | 1.762            | 3.519              |
| ILLES BALEARS          | 7.064          | -143         | -1,98       | -4.621         | -39,55       | 2.470            | 4.594              |
| CANARIAS               | 17.590         | 209          | 1,20        | -2.394         | -11,98       | 6.703            | 10.887             |
| CANTABRIA              | 3.474          | 12           | 0,35        | -225           | -6,08        | 980              | 2.494              |
| CASTILLA-LA MANCHA     | 18.481         | 98           | 0,53        | 663            | 3,72         | 7.660            | 10.821             |
| CASTILLA Y LEON        | 12.665         | -18          | -0,14       | -16            | -0,13        | 5.137            | 7.528              |
| CATALUÑA               | 70.149         | 743          | 1,07        | -4.077         | -5,49        | 15.892           | 54.257             |
| COM. VALENCIANA        | 59.942         | 308          | 0,52        | 1.282          | 2,19         | 22.425           | 37.517             |
| EXTREMADURA            | 3.407          | 76           | 2,28        | -381           | -10,06       | 1.249            | 2.158              |
| GALICIA                | 11.092         | 188          | 1,72        | 375            | 3,50         | 3.184            | 7.908              |
| COM. DE MADRID         | 52.925         | 1.892        | 3,71        | -1.041         | -1,93        | 19.391           | 33.534             |
| REGION DE MURCIA       | 11.853         | 556          | 4,92        | 231            | 1,99         | 2.101            | 9.752              |
| COM. FORAL DE NAVARRA  | 7.184          | 106          | 1,50        | -125           | -1,71        | 1.908            | 5.276              |
| PAIS VASCO             | 18.926         | 3            | 0,02        | 181            | 0,97         | 3.233            | 15.693             |
| LA RIOJA               | 2.988          | 101          | 3,50        | 56             | 1,91         | 1.128            | 1.860              |
| CEUTA                  | 1.254          | 5            | 0,40        | 47             | 3,89         | 17               | 1.237              |
| MELILLA                | 1.945          | -39          | -1,97       | 221            | 12,82        | 29               | 1.916              |
| <b>TOTAL</b>           | <b>375.988</b> | <b>5.104</b> | <b>1,38</b> | <b>-13.275</b> | <b>-3,41</b> | <b>117.946</b>   | <b>258.042</b>     |

**PARO REGISTRADO (EXTRANJEROS) SEGÚN SEXO Y EDAD. SERIES**

|                 | TOTAL          | HOMBRES        | MUJERES        | MENORES DE 25 AÑOS |               |               | RESTO EDADES   |                |                |
|-----------------|----------------|----------------|----------------|--------------------|---------------|---------------|----------------|----------------|----------------|
|                 |                |                |                | TOTAL              | HOMBRES       | MUJERES       | TOTAL          | HOMBRES        | MUJERES        |
| <b>AÑO 2019</b> |                |                |                |                    |               |               |                |                |                |
| ENERO           | 401.788        | 170.135        | 231.653        | 26.795             | 12.443        | 14.352        | 374.993        | 157.692        | 217.301        |
| <b>FEBRERO</b>  | <b>405.375</b> | <b>171.414</b> | <b>233.961</b> | <b>28.018</b>      | <b>13.079</b> | <b>14.939</b> | <b>377.357</b> | <b>158.335</b> | <b>219.022</b> |
| MARZO           | 402.683        | 169.289        | 233.394        | 28.013             | 13.055        | 14.958        | 374.670        | 156.234        | 218.436        |
| ABRIL           | 387.553        | 162.471        | 225.082        | 26.037             | 12.026        | 14.011        | 361.516        | 150.445        | 211.071        |
| MAYO            | 373.310        | 154.216        | 219.094        | 24.292             | 11.102        | 13.190        | 349.018        | 143.114        | 205.904        |
| JUNIO           | 366.805        | 151.192        | 215.613        | 22.998             | 10.511        | 12.487        | 343.807        | 140.681        | 203.126        |
| JULIO           | 362.296        | 152.372        | 209.924        | 22.210             | 10.281        | 11.929        | 340.086        | 142.091        | 197.995        |
| AGOSTO          | 359.365        | 152.723        | 206.642        | 21.788             | 10.113        | 11.675        | 337.577        | 142.610        | 194.967        |
| SEPTIEMBRE      | 365.923        | 151.686        | 214.237        | 23.671             | 10.962        | 12.709        | 342.252        | 140.724        | 201.528        |
| OCTUBRE         | 391.091        | 163.486        | 227.605        | 26.715             | 12.508        | 14.207        | 364.376        | 150.978        | 213.398        |
| NOVIEMBRE       | 403.848        | 167.651        | 236.197        | 27.864             | 13.072        | 14.792        | 375.984        | 154.579        | 221.405        |
| DICIEMBRE       | 398.294        | 168.042        | 230.252        | 25.938             | 12.269        | 13.669        | 372.356        | 155.773        | 216.583        |
| <b>AÑO 2020</b> |                |                |                |                    |               |               |                |                |                |
| ENERO           | 408.641        | 172.011        | 236.630        | 27.204             | 13.044        | 14.160        | 381.437        | 158.967        | 222.470        |
| <b>FEBRERO</b>  | <b>408.580</b> | <b>170.714</b> | <b>237.866</b> | <b>27.721</b>      | <b>13.140</b> | <b>14.581</b> | <b>380.859</b> | <b>157.574</b> | <b>223.285</b> |
| MARZO           | 443.554        | 190.137        | 253.417        | 30.696             | 14.614        | 16.082        | 412.858        | 175.523        | 237.335        |
| ABRIL           | 497.289        | 220.369        | 276.920        | 35.710             | 17.253        | 18.457        | 461.579        | 203.116        | 258.463        |
| MAYO            | 506.882        | 221.115        | 285.767        | 36.595             | 17.502        | 19.093        | 470.287        | 203.613        | 266.674        |
| JUNIO           | 525.728        | 226.713        | 299.015        | 38.033             | 18.171        | 19.862        | 487.695        | 208.542        | 279.153        |
| JULIO           | 527.133        | 227.685        | 299.448        | 37.210             | 17.933        | 19.277        | 489.923        | 209.752        | 280.171        |
| AGOSTO          | 523.804        | 223.884        | 299.920        | 37.272             | 17.873        | 19.399        | 486.532        | 206.011        | 280.521        |
| SEPTIEMBRE      | 528.418        | 222.754        | 305.664        | 38.819             | 18.544        | 20.275        | 489.599        | 204.210        | 285.389        |
| OCTUBRE         | 547.387        | 231.934        | 315.453        | 41.848             | 20.308        | 21.540        | 505.539        | 211.626        | 293.913        |
| NOVIEMBRE       | 558.740        | 234.685        | 324.055        | 43.068             | 20.800        | 22.268        | 515.672        | 213.885        | 301.787        |
| DICIEMBRE       | 565.380        | 239.312        | 326.068        | 42.786             | 20.801        | 21.985        | 522.594        | 218.511        | 304.083        |
| <b>AÑO 2021</b> |                |                |                |                    |               |               |                |                |                |
| ENERO           | 579.034        | 244.864        | 334.170        | 43.483             | 21.154        | 22.329        | 535.551        | 223.710        | 311.841        |
| <b>FEBRERO</b>  | <b>590.457</b> | <b>248.778</b> | <b>341.679</b> | <b>44.881</b>      | <b>21.735</b> | <b>23.146</b> | <b>545.576</b> | <b>227.043</b> | <b>318.533</b> |
| MARZO           | 584.165        | 245.212        | 338.953        | 43.583             | 21.119        | 22.464        | 540.582        | 224.093        | 316.489        |
| ABRIL           | 579.254        | 241.724        | 337.530        | 42.778             | 20.599        | 22.179        | 536.476        | 221.125        | 315.351        |
| MAYO            | 556.583        | 229.060        | 327.523        | 38.988             | 18.827        | 20.161        | 517.595        | 210.233        | 307.362        |
| JUNIO           | 522.001        | 213.299        | 308.702        | 34.945             | 16.782        | 18.163        | 487.056        | 196.517        | 290.539        |
| JULIO           | 472.232        | 195.055        | 277.177        | 29.387             | 14.128        | 15.259        | 442.845        | 180.927        | 261.918        |
| AGOSTO          | 438.745        | 181.350        | 257.395        | 25.790             | 12.360        | 13.430        | 412.955        | 168.990        | 243.965        |
| SEPTIEMBRE      | 417.474        | 169.584        | 247.890        | 24.969             | 11.909        | 13.060        | 392.505        | 157.675        | 234.830        |
| OCTUBRE         | 418.216        | 169.956        | 248.260        | 25.176             | 12.081        | 13.095        | 393.040        | 157.875        | 235.165        |
| NOVIEMBRE       | 410.606        | 165.595        | 245.011        | 24.318             | 11.747        | 12.571        | 386.288        | 153.848        | 232.440        |
| DICIEMBRE       | 396.402        | 162.121        | 234.281        | 22.228             | 10.757        | 11.471        | 374.174        | 151.364        | 222.810        |
| <b>AÑO 2022</b> |                |                |                |                    |               |               |                |                |                |
| ENERO           | 391.554        | 158.960        | 232.594        | 21.850             | 10.548        | 11.302        | 369.704        | 148.412        | 221.292        |
| <b>FEBRERO</b>  | <b>389.263</b> | <b>156.977</b> | <b>232.286</b> | <b>22.490</b>      | <b>10.944</b> | <b>11.546</b> | <b>366.773</b> | <b>146.033</b> | <b>220.740</b> |
| MARZO           | 392.430        | 159.050        | 233.380        | 23.539             | 11.572        | 11.967        | 368.891        | 147.478        | 221.413        |
| ABRIL           | 379.851        | 152.610        | 227.241        | 22.470             | 10.937        | 11.533        | 357.381        | 141.673        | 215.708        |
| MAYO            | 364.347        | 143.153        | 221.194        | 20.787             | 9.929         | 10.858        | 343.560        | 133.224        | 210.336        |
| JUNIO           | 362.941        | 143.023        | 219.918        | 20.740             | 9.968         | 10.772        | 342.201        | 133.055        | 209.146        |
| JULIO           | 360.164        | 143.847        | 216.317        | 19.861             | 9.808         | 10.053        | 340.303        | 134.039        | 206.264        |
| AGOSTO          | 356.776        | 143.090        | 213.686        | 19.339             | 9.557         | 9.782         | 337.437        | 133.533        | 203.904        |
| SEPTIEMBRE      | 365.744        | 143.696        | 222.048        | 20.664             | 10.200        | 10.464        | 345.080        | 133.496        | 211.584        |
| OCTUBRE         | 360.998        | 138.876        | 222.122        | 20.699             | 10.060        | 10.639        | 340.299        | 128.816        | 211.483        |
| NOVIEMBRE       | 363.225        | 138.849        | 224.376        | 20.956             | 10.202        | 10.754        | 342.269        | 128.647        | 213.622        |
| DICIEMBRE       | 359.469        | 139.300        | 220.169        | 19.994             | 9.849         | 10.145        | 339.475        | 129.451        | 210.024        |
| <b>AÑO 2023</b> |                |                |                |                    |               |               |                |                |                |
| ENERO           | 370.884        | 141.931        | 228.953        | 21.361             | 10.555        | 10.806        | 349.523        | 131.376        | 218.147        |
| <b>FEBRERO</b>  | <b>375.988</b> | <b>143.153</b> | <b>232.835</b> | <b>22.633</b>      | <b>11.296</b> | <b>11.337</b> | <b>353.355</b> | <b>131.857</b> | <b>221.498</b> |
| MARZO           |                |                |                |                    |               |               |                |                |                |
| ABRIL           |                |                |                |                    |               |               |                |                |                |
| MAYO            |                |                |                |                    |               |               |                |                |                |
| JUNIO           |                |                |                |                    |               |               |                |                |                |
| JULIO           |                |                |                |                    |               |               |                |                |                |
| AGOSTO          |                |                |                |                    |               |               |                |                |                |
| SEPTIEMBRE      |                |                |                |                    |               |               |                |                |                |
| OCTUBRE         |                |                |                |                    |               |               |                |                |                |
| NOVIEMBRE       |                |                |                |                    |               |               |                |                |                |
| DICIEMBRE       |                |                |                |                    |               |               |                |                |                |

**PARO REGISTRADO (EXTRANJEROS) SEGÚN SECTOR DE ACTIVIDAD ECONÓMICA Y PORCENTAJE DE VARIACIÓN MENSUAL. SERIES**

|                 | TOTAL    |       | AGRICULTURA |        | INDUSTRIA |       | CONSTRUCCIÓN |       | SERVICIOS |        | SIN EMP. ANTERIOR |        |
|-----------------|----------|-------|-------------|--------|-----------|-------|--------------|-------|-----------|--------|-------------------|--------|
|                 | ABSOLUTO | %     | ABSOLUTO    | %      | ABSOLUTO  | %     | ABSOLUTO     | %     | ABSOLUTO  | %      | ABSOLUTO          | %      |
| <b>AÑO 2019</b> |          |       |             |        |           |       |              |       |           |        |                   |        |
| ENERO           | 401.788  | 2,04  | 33.869      | -1,82  | 20.870    | 0,40  | 37.287       | -2,26 | 249.969   | 3,61   | 59.793            | 1,24   |
| FEBRERO         | 405.375  | 0,89  | 35.725      | 5,48   | 20.755    | -0,55 | 36.437       | -2,28 | 250.520   | 0,22   | 61.938            | 3,59   |
| MARZO           | 402.683  | -0,66 | 36.195      | 1,32   | 20.535    | -1,06 | 35.908       | -1,45 | 246.357   | -1,66  | 63.688            | 2,83   |
| ABRIL           | 387.553  | -3,76 | 34.537      | -4,58  | 20.157    | -1,84 | 36.037       | 0,36  | 233.436   | -5,24  | 63.386            | -0,47  |
| MAYO            | 373.310  | -3,68 | 31.953      | -7,48  | 19.496    | -3,28 | 35.148       | -2,47 | 224.413   | -3,87  | 62.300            | -1,71  |
| JUNIO           | 366.805  | -1,74 | 36.001      | 12,67  | 19.112    | -1,97 | 34.496       | -1,86 | 216.131   | -3,69  | 61.065            | -1,98  |
| JULIO           | 362.296  | -1,23 | 36.918      | 2,55   | 18.582    | -2,77 | 34.970       | 1,37  | 212.811   | -1,54  | 59.015            | -3,36  |
| AGOSTO          | 359.365  | -0,81 | 33.764      | -8,54  | 18.868    | 1,54  | 36.365       | 3,99  | 213.551   | 0,35   | 56.817            | -3,72  |
| SEPTIEMBRE      | 365.923  | 1,82  | 30.091      | -10,88 | 19.001    | 0,70  | 35.370       | -2,74 | 222.640   | 4,26   | 58.821            | 3,53   |
| OCTUBRE         | 391.091  | 6,88  | 36.320      | 20,70  | 19.856    | 4,50  | 35.165       | -0,58 | 238.343   | 7,05   | 61.407            | 4,40   |
| NOVIEMBRE       | 403.848  | 3,26  | 36.876      | 1,53   | 20.130    | 1,38  | 35.639       | 1,35  | 249.158   | 4,54   | 62.045            | 1,04   |
| DICIEMBRE       | 398.294  | -1,38 | 34.642      | -6,06  | 20.979    | 4,22  | 38.322       | 7,53  | 244.144   | -2,01  | 60.207            | -2,96  |
| <b>AÑO 2020</b> |          |       |             |        |           |       |              |       |           |        |                   |        |
| ENERO           | 408.641  | 2,60  | 35.564      | 2,66   | 21.195    | 1,03  | 37.158       | -3,04 | 253.906   | 4,00   | 60.818            | 1,01   |
| FEBRERO         | 408.580  | -0,01 | 34.793      | -2,17  | 21.332    | 0,65  | 36.254       | -2,43 | 253.271   | -0,25  | 62.930            | 3,47   |
| MARZO           | 443.554  | 8,56  | 35.355      | 1,62   | 23.223    | 8,86  | 41.918       | 15,62 | 279.360   | 10,30  | 63.698            | 1,22   |
| ABRIL           | 497.289  | 12,11 | 36.995      | 4,64   | 26.351    | 13,47 | 49.526       | 18,15 | 318.732   | 14,09  | 65.685            | 3,12   |
| MAYO            | 506.882  | 1,93  | 36.855      | -0,38  | 26.661    | 1,18  | 47.028       | -5,04 | 328.387   | 3,03   | 67.951            | 3,45   |
| JUNIO           | 525.728  | 3,72  | 49.153      | 33,37  | 26.748    | 0,33  | 44.884       | -4,56 | 330.428   | 0,62   | 74.515            | 9,66   |
| JULIO           | 527.133  | 0,27  | 56.913      | 15,79  | 26.276    | -1,76 | 44.445       | -0,98 | 322.518   | -2,39  | 76.981            | 3,31   |
| AGOSTO          | 523.804  | -0,63 | 47.699      | -16,19 | 26.545    | 1,02  | 45.925       | 3,33  | 323.784   | 0,39   | 79.851            | 3,73   |
| SEPTIEMBRE      | 528.418  | 0,88  | 44.636      | -6,42  | 26.125    | -1,58 | 45.101       | -1,79 | 330.275   | 2,00   | 82.281            | 3,04   |
| OCTUBRE         | 547.387  | 3,59  | 48.676      | 9,05   | 26.608    | 1,85  | 45.371       | 0,60  | 342.334   | 3,65   | 84.398            | 2,57   |
| NOVIEMBRE       | 558.740  | 2,07  | 49.016      | 0,70   | 26.953    | 1,30  | 46.176       | 1,77  | 351.007   | 2,53   | 85.588            | 1,41   |
| DICIEMBRE       | 565.380  | 1,19  | 49.134      | 0,24   | 28.053    | 4,08  | 49.368       | 6,91  | 352.862   | 0,53   | 85.963            | 0,44   |
| <b>AÑO 2021</b> |          |       |             |        |           |       |              |       |           |        |                   |        |
| ENERO           | 579.034  | 2,42  | 48.651      | -0,98  | 28.576    | 1,86  | 49.988       | 1,26  | 365.245   | 3,51   | 86.574            | 0,71   |
| FEBRERO         | 590.457  | 1,97  | 49.282      | 1,30   | 29.064    | 1,71  | 49.032       | -1,91 | 374.376   | 2,50   | 88.703            | 2,46   |
| MARZO           | 584.165  | -1,07 | 50.119      | 1,70   | 28.770    | -1,01 | 47.960       | -2,19 | 367.619   | -1,80  | 89.697            | 1,12   |
| ABRIL           | 579.254  | -0,84 | 49.355      | -1,52  | 28.432    | -1,17 | 47.835       | -0,26 | 363.122   | -1,22  | 90.510            | 0,91   |
| MAYO            | 556.583  | -3,91 | 45.106      | -8,61  | 27.483    | -3,34 | 46.660       | -2,46 | 347.120   | -4,41  | 90.214            | -0,33  |
| JUNIO           | 522.001  | -6,21 | 48.772      | 8,13   | 25.800    | -6,12 | 43.852       | -6,02 | 319.758   | -7,88  | 83.819            | -7,09  |
| JULIO           | 472.232  | -9,53 | 47.110      | -3,41  | 23.717    | -8,07 | 41.671       | -4,97 | 286.519   | -10,40 | 73.215            | -12,65 |
| AGOSTO          | 438.745  | -7,09 | 41.475      | -11,96 | 22.962    | -3,18 | 41.199       | -1,13 | 267.284   | -6,71  | 65.825            | -10,09 |
| SEPTIEMBRE      | 417.474  | -4,85 | 36.207      | -12,70 | 21.930    | -4,49 | 39.016       | -5,30 | 258.164   | -3,41  | 62.157            | -5,57  |
| OCTUBRE         | 418.216  | 0,18  | 38.278      | 5,72   | 21.945    | 0,07  | 38.026       | -2,54 | 257.350   | -0,32  | 62.617            | 0,74   |
| NOVIEMBRE       | 410.606  | -1,82 | 38.468      | 0,50   | 21.205    | -3,37 | 37.275       | -1,97 | 253.059   | -1,67  | 60.599            | -3,22  |
| DICIEMBRE       | 396.402  | -3,46 | 36.494      | -5,13  | 21.259    | 0,25  | 38.171       | 2,40  | 243.227   | -3,89  | 57.251            | -5,52  |
| <b>AÑO 2022</b> |          |       |             |        |           |       |              |       |           |        |                   |        |
| ENERO           | 391.554  | -1,22 | 35.360      | -3,11  | 20.709    | -2,59 | 36.666       | -3,94 | 243.238   | 0,00   | 55.581            | -2,92  |
| FEBRERO         | 389.263  | -0,59 | 36.375      | 2,87   | 20.501    | -1,00 | 34.941       | -4,70 | 240.283   | -1,21  | 57.163            | 2,85   |
| MARZO           | 392.430  | 0,81  | 36.941      | 1,56   | 21.014    | 2,50  | 35.711       | 2,20  | 238.795   | -0,62  | 59.969            | 4,91   |
| ABRIL           | 379.851  | -3,21 | 34.517      | -6,56  | 20.707    | -1,46 | 35.361       | -0,98 | 227.738   | -4,63  | 61.528            | 2,60   |
| MAYO            | 364.347  | -4,08 | 31.141      | -9,78  | 19.870    | -4,04 | 33.392       | -5,57 | 217.781   | -4,37  | 62.163            | 1,03   |
| JUNIO           | 362.941  | -0,39 | 37.680      | 21,00  | 19.331    | -2,71 | 32.752       | -1,92 | 211.379   | -2,94  | 61.799            | -0,59  |
| JULIO           | 360.164  | -0,77 | 38.256      | 1,53   | 19.059    | -1,41 | 32.893       | 0,43  | 210.028   | -0,64  | 59.928            | -3,03  |
| AGOSTO          | 356.776  | -0,94 | 34.757      | -9,15  | 19.289    | 1,21  | 33.440       | 1,66  | 211.291   | 0,60   | 57.999            | -3,22  |
| SEPTIEMBRE      | 365.744  | 2,51  | 31.925      | -8,15  | 19.608    | 1,65  | 32.807       | -1,89 | 220.802   | 4,50   | 60.602            | 4,49   |
| OCTUBRE         | 360.998  | -1,30 | 27.437      | -14,06 | 19.510    | -0,50 | 32.009       | -2,43 | 218.920   | -0,85  | 63.122            | 4,16   |
| NOVIEMBRE       | 363.225  | 0,62  | 26.921      | -1,88  | 19.467    | -0,22 | 32.164       | 0,48  | 219.770   | 0,39   | 64.903            | 2,82   |
| DICIEMBRE       | 359.469  | -1,03 | 25.742      | -4,38  | 19.736    | 1,38  | 33.543       | 4,29  | 216.592   | -1,45  | 63.856            | -1,61  |
| <b>AÑO 2023</b> |          |       |             |        |           |       |              |       |           |        |                   |        |
| ENERO           | 370.884  | 3,18  | 25.281      | -1,79  | 20.014    | 1,41  | 33.209       | -1,00 | 226.406   | 4,53   | 65.974            | 3,32   |
| FEBRERO         | 375.988  | 1,38  | 25.446      | 0,65   | 20.125    | 0,55  | 32.853       | -1,07 | 228.558   | 0,95   | 69.006            | 4,60   |
| MARZO           |          |       |             |        |           |       |              |       |           |        |                   |        |
| ABRIL           |          |       |             |        |           |       |              |       |           |        |                   |        |
| MAYO            |          |       |             |        |           |       |              |       |           |        |                   |        |
| JUNIO           |          |       |             |        |           |       |              |       |           |        |                   |        |
| JULIO           |          |       |             |        |           |       |              |       |           |        |                   |        |
| AGOSTO          |          |       |             |        |           |       |              |       |           |        |                   |        |
| SEPTIEMBRE      |          |       |             |        |           |       |              |       |           |        |                   |        |
| OCTUBRE         |          |       |             |        |           |       |              |       |           |        |                   |        |
| NOVIEMBRE       |          |       |             |        |           |       |              |       |           |        |                   |        |
| DICIEMBRE       |          |       |             |        |           |       |              |       |           |        |                   |        |

## PARO REGISTRADO POR CC.AA. Y PROVINCIAS

| PROVINCIA                     | TOTAL            | VARIACIÓN     |              |                 |               |
|-------------------------------|------------------|---------------|--------------|-----------------|---------------|
|                               |                  | MENSUAL       |              | ANUAL           |               |
|                               |                  | ABSOLUTA      | RELATIVA     | ABSOLUTA        | RELATIVA      |
| <b>AUTONOMÍA</b>              |                  |               |              |                 |               |
| ALMERIA                       | 55.190           | 793           | 1,46         | -2.909          | -5,01         |
| CADIZ                         | 142.111          | -517          | -0,36        | -12.214         | -7,91         |
| CORDOBA                       | 64.838           | 329           | 0,51         | -4.389          | -6,34         |
| GRANADA                       | 80.924           | 749           | 0,93         | -4.172          | -4,90         |
| HUELVA                        | 41.164           | -852          | -2,03        | -5.670          | -12,11        |
| JAEN                          | 46.334           | 969           | 2,14         | -5.129          | -9,97         |
| MALAGA                        | 141.345          | 423           | 0,30         | -13.347         | -8,63         |
| SEVILLA                       | 177.769          | -364          | -0,20        | -12.454         | -6,55         |
| <b>ANDALUCIA</b>              | <b>749.675</b>   | <b>1.530</b>  | <b>0,20</b>  | <b>-60.284</b>  | <b>-7,44</b>  |
| HUESCA                        | 7.763            | -389          | -4,77        | -317            | -3,92         |
| TERUEL                        | 5.108            | -200          | -3,77        | -26             | -0,51         |
| ZARAGOZA                      | 45.419           | -678          | -1,47        | -2.530          | -5,28         |
| <b>ARAGON</b>                 | <b>58.290</b>    | <b>-1.267</b> | <b>-2,13</b> | <b>-2.873</b>   | <b>-4,70</b>  |
| <b>PRINCIPADO DE ASTURIAS</b> | <b>63.326</b>    | <b>-903</b>   | <b>-1,41</b> | <b>-2.863</b>   | <b>-4,33</b>  |
| <b>ILLES BALEARS</b>          | <b>35.200</b>    | <b>-354</b>   | <b>-1,00</b> | <b>-17.304</b>  | <b>-32,96</b> |
| PALMAS LAS                    | 97.956           | 1.746         | 1,81         | -8.269          | -7,78         |
| STA. CRUZ DE TENERIFE         | 91.210           | 980           | 1,09         | -7.699          | -7,78         |
| <b>CANARIAS</b>               | <b>189.166</b>   | <b>2.726</b>  | <b>1,46</b>  | <b>-15.968</b>  | <b>-7,78</b>  |
| <b>CANTABRIA</b>              | <b>34.879</b>    | <b>255</b>    | <b>0,74</b>  | <b>-2.652</b>   | <b>-7,07</b>  |
| ALBACETE                      | 27.837           | -223          | -0,79        | -815            | -2,84         |
| CIUDAD REAL                   | 39.219           | -465          | -1,17        | -2.012          | -4,88         |
| CUENCA                        | 11.024           | -66           | -0,60        | 116             | 1,06          |
| GUADALAJARA                   | 15.105           | 290           | 1,96         | 194             | 1,30          |
| TOLEDO                        | 53.397           | -845          | -1,56        | -820            | -1,51         |
| <b>CASTILLA-LA MANCHA</b>     | <b>146.582</b>   | <b>-1.309</b> | <b>-0,89</b> | <b>-3.337</b>   | <b>-2,23</b>  |
| AVILA                         | 9.758            | -135          | -1,36        | -369            | -3,64         |
| BURGOS                        | 16.237           | -238          | -1,44        | -543            | -3,24         |
| LEON                          | 24.575           | -266          | -1,07        | -1.472          | -5,65         |
| PALENCIA                      | 7.707            | -109          | -1,39        | -707            | -8,40         |
| SALAMANCA                     | 19.700           | -87           | -0,44        | -780            | -3,81         |
| SEGOVIA                       | 6.041            | -58           | -0,95        | -278            | -4,40         |
| SORIA                         | 3.271            | -47           | -1,42        | -90             | -2,68         |
| VALLADOLID                    | 26.435           | -487          | -1,81        | -2.231          | -7,78         |
| ZAMORA                        | 10.368           | -115          | -1,10        | -88             | -0,84         |
| <b>CASTILLA Y LEON</b>        | <b>124.092</b>   | <b>-1.542</b> | <b>-1,23</b> | <b>-6.558</b>   | <b>-5,02</b>  |
| BARCELONA                     | 257.912          | 157           | 0,06         | -9.766          | -3,65         |
| GIRONA                        | 32.836           | -116          | -0,35        | -3.267          | -9,05         |
| LLEIDA                        | 18.210           | -164          | -0,89        | -2.432          | -11,78        |
| TARRAGONA                     | 42.330           | -233          | -0,55        | -4.907          | -10,39        |
| <b>CATALUÑA</b>               | <b>351.288</b>   | <b>-356</b>   | <b>-0,10</b> | <b>-20.372</b>  | <b>-5,48</b>  |
| ALICANTE/ALACANT              | 141.815          | -603          | -0,42        | -8.886          | -5,90         |
| CASTELLON/CASTELLO            | 36.545           | -48           | -0,13        | 130             | 0,36          |
| VALENCIA                      | 165.027          | -981          | -0,59        | -8.240          | -4,76         |
| <b>COM. VALENCIANA</b>        | <b>343.387</b>   | <b>-1.632</b> | <b>-0,47</b> | <b>-16.996</b>  | <b>-4,72</b>  |
| BADAJOS                       | 55.329           | 242           | 0,44         | -6.181          | -10,05        |
| CACERES                       | 29.705           | -67           | -0,23        | -3.055          | -9,33         |
| <b>EXTREMADURA</b>            | <b>85.034</b>    | <b>175</b>    | <b>0,21</b>  | <b>-9.236</b>   | <b>-9,80</b>  |
| CORUÑA A                      | 57.961           | -335          | -0,57        | -3.640          | -5,91         |
| LUGO                          | 13.615           | -210          | -1,52        | -1.163          | -7,87         |
| OURENSE                       | 16.521           | -57           | -0,34        | -635            | -3,70         |
| PONTEVEDRA                    | 55.995           | -354          | -0,63        | -4.979          | -8,17         |
| <b>GALICIA</b>                | <b>144.092</b>   | <b>-956</b>   | <b>-0,66</b> | <b>-10.417</b>  | <b>-6,74</b>  |
| <b>COM. DE MADRID</b>         | <b>313.969</b>   | <b>5.040</b>  | <b>1,63</b>  | <b>-26.218</b>  | <b>-7,71</b>  |
| <b>REGION DE MURCIA</b>       | <b>93.740</b>    | <b>1.583</b>  | <b>1,72</b>  | <b>-1.076</b>   | <b>-1,13</b>  |
| <b>COM. FORAL DE NAVARRA</b>  | <b>32.364</b>    | <b>366</b>    | <b>1,14</b>  | <b>-1.329</b>   | <b>-3,94</b>  |
| ARABA/ALAVA                   | 19.669           | -194          | -0,98        | -60             | -0,30         |
| BIZKAIA                       | 62.990           | -167          | -0,26        | -2.492          | -3,81         |
| GIPUZKOA                      | 29.637           | -248          | -0,83        | -967            | -3,16         |
| <b>PAIS VASCO</b>             | <b>112.296</b>   | <b>-609</b>   | <b>-0,54</b> | <b>-3.519</b>   | <b>-3,04</b>  |
| LA RIOJA                      | 14.901           | 116           | 0,78         | -400            | -2,61         |
| CEUTA                         | 10.169           | 161           | 1,61         | -201            | -1,94         |
| MELILLA                       | 8.565            | -406          | -4,53        | 934             | 12,24         |
| <b>TOTAL</b>                  | <b>2.911.015</b> | <b>2.618</b>  | <b>0,09</b>  | <b>-200.669</b> | <b>-6,45</b>  |

## PARO REGISTRADO SEGÚN SEXO Y EDAD POR CC.AA. Y PROVINCIAS

| PROVINCIA                     | MENORES DE 25 AÑOS |                  |                  | RESTO DE EDADES |                |                |
|-------------------------------|--------------------|------------------|------------------|-----------------|----------------|----------------|
|                               | TOTAL              | HOMBRES          | MUJERES          | TOTAL           | HOMBRES        | MUJERES        |
| <b>AUTONOMÍA</b>              |                    |                  |                  |                 |                |                |
| ALMERIA                       | 55.190             | 22.526           | 32.664           | 4.493           | 2.211          | 2.282          |
| CADIZ                         | 142.111            | 54.319           | 87.792           | 11.400          | 5.671          | 5.729          |
| CORDOBA                       | 64.838             | 25.184           | 39.654           | 5.759           | 2.759          | 3.000          |
| GRANADA                       | 80.924             | 34.014           | 46.910           | 7.350           | 3.603          | 3.747          |
| HUELVA                        | 41.164             | 16.716           | 24.448           | 3.227           | 1.652          | 1.575          |
| JAEN                          | 46.334             | 16.283           | 30.051           | 4.437           | 2.019          | 2.418          |
| MALAGA                        | 141.345            | 55.761           | 85.584           | 10.802          | 5.615          | 5.187          |
| SEVILLA                       | 177.769            | 68.849           | 108.920          | 15.446          | 7.824          | 7.622          |
| <b>ANDALUCIA</b>              | <b>749.675</b>     | <b>293.652</b>   | <b>456.023</b>   | <b>62.914</b>   | <b>31.354</b>  | <b>31.560</b>  |
| HUESCA                        | 7.763              | 3.153            | 4.610            | 777             | 404            | 373            |
| TERUEL                        | 5.108              | 2.044            | 3.064            | 528             | 287            | 241            |
| ZARAGOZA                      | 45.419             | 17.260           | 28.159           | 3.754           | 1.905          | 1.849          |
| <b>ARAGON</b>                 | <b>58.290</b>      | <b>22.457</b>    | <b>35.833</b>    | <b>5.059</b>    | <b>2.596</b>   | <b>2.463</b>   |
| <b>PRINCIPADO DE ASTURIAS</b> | <b>63.326</b>      | <b>26.417</b>    | <b>36.909</b>    | <b>4.303</b>    | <b>2.284</b>   | <b>2.019</b>   |
| <b>ILLES BALEARS</b>          | <b>35.200</b>      | <b>14.492</b>    | <b>20.708</b>    | <b>3.453</b>    | <b>1.803</b>   | <b>1.650</b>   |
| PALMAS LAS                    | 97.956             | 41.645           | 56.311           | 7.006           | 3.665          | 3.341          |
| STA. CRUZ DE TENERIFE         | 91.210             | 39.571           | 51.639           | 5.881           | 3.070          | 2.811          |
| <b>CANARIAS</b>               | <b>189.166</b>     | <b>81.216</b>    | <b>107.950</b>   | <b>12.887</b>   | <b>6.735</b>   | <b>6.152</b>   |
| <b>CANTABRIA</b>              | <b>34.879</b>      | <b>14.415</b>    | <b>20.464</b>    | <b>2.522</b>    | <b>1.269</b>   | <b>1.253</b>   |
| ALBACETE                      | 27.837             | 9.595            | 18.242           | 2.085           | 1.004          | 1.081          |
| CIUDAD REAL                   | 39.219             | 13.084           | 26.135           | 3.015           | 1.431          | 1.584          |
| CUENCA                        | 11.024             | 4.272            | 6.752            | 912             | 484            | 428            |
| GUADALAJARA                   | 15.105             | 5.794            | 9.311            | 1.241           | 650            | 591            |
| TOLEDO                        | 53.397             | 18.531           | 34.866           | 3.824           | 1.932          | 1.892          |
| <b>CASTILLA-LA MANCHA</b>     | <b>146.582</b>     | <b>51.276</b>    | <b>95.306</b>    | <b>11.077</b>   | <b>5.501</b>   | <b>5.576</b>   |
| AVILA                         | 9.758              | 3.959            | 5.799            | 708             | 336            | 372            |
| BURGOS                        | 16.237             | 6.705            | 9.532            | 1.211           | 686            | 525            |
| LEON                          | 24.575             | 10.116           | 14.459           | 1.665           | 860            | 805            |
| PALENCIA                      | 7.707              | 3.070            | 4.637            | 702             | 353            | 349            |
| SALAMANCA                     | 19.700             | 7.723            | 11.977           | 1.653           | 832            | 821            |
| SEGOVIA                       | 6.041              | 2.483            | 3.558            | 410             | 209            | 201            |
| SORIA                         | 3.271              | 1.460            | 1.811            | 286             | 147            | 139            |
| VALLADOLID                    | 26.435             | 10.428           | 16.007           | 2.295           | 1.149          | 1.146          |
| ZAMORA                        | 10.368             | 4.319            | 6.049            | 810             | 410            | 400            |
| <b>CASTILLA Y LEON</b>        | <b>124.092</b>     | <b>50.263</b>    | <b>73.829</b>    | <b>9.740</b>    | <b>4.982</b>   | <b>4.758</b>   |
| BARCELONA                     | 257.912            | 111.463          | 146.449          | 15.478          | 8.522          | 6.956          |
| GIRONA                        | 32.836             | 14.250           | 18.586           | 2.464           | 1.326          | 1.138          |
| LLEIDA                        | 18.210             | 7.707            | 10.503           | 1.433           | 749            | 684            |
| TARRAGONA                     | 42.330             | 17.419           | 24.911           | 3.022           | 1.631          | 1.391          |
| <b>CATALUÑA</b>               | <b>351.288</b>     | <b>150.839</b>   | <b>200.449</b>   | <b>22.397</b>   | <b>12.228</b>  | <b>10.169</b>  |
| ALICANTE/ALACANT              | 141.815            | 55.870           | 85.945           | 8.528           | 4.320          | 4.208          |
| CASTELLON/CASTELLO            | 36.545             | 14.397           | 22.148           | 2.707           | 1.447          | 1.260          |
| VALENCIA                      | 165.027            | 64.131           | 100.896          | 10.938          | 5.657          | 5.281          |
| <b>COM. VALENCIANA</b>        | <b>343.387</b>     | <b>134.398</b>   | <b>208.989</b>   | <b>22.173</b>   | <b>11.424</b>  | <b>10.749</b>  |
| BADAJOZ                       | 55.329             | 19.241           | 36.088           | 4.142           | 1.979          | 2.163          |
| CACERES                       | 29.705             | 11.711           | 17.994           | 2.231           | 1.132          | 1.099          |
| <b>EXTREMADURA</b>            | <b>85.034</b>      | <b>30.952</b>    | <b>54.082</b>    | <b>6.373</b>    | <b>3.111</b>   | <b>3.262</b>   |
| CORUÑA A                      | 57.961             | 24.037           | 33.924           | 2.322           | 1.142          | 1.180          |
| LUGO                          | 13.615             | 5.855            | 7.760            | 612             | 296            | 316            |
| OURENSE                       | 16.521             | 6.958            | 9.563            | 729             | 396            | 333            |
| PONTEVEDRA                    | 55.995             | 23.189           | 32.806           | 2.210           | 1.155          | 1.055          |
| <b>GALICIA</b>                | <b>144.092</b>     | <b>60.039</b>    | <b>84.053</b>    | <b>5.873</b>    | <b>2.989</b>   | <b>2.884</b>   |
| <b>COM. DE MADRID</b>         | <b>313.969</b>     | <b>127.934</b>   | <b>186.035</b>   | <b>22.142</b>   | <b>11.721</b>  | <b>10.421</b>  |
| <b>REGION DE MURCIA</b>       | <b>93.740</b>      | <b>35.341</b>    | <b>58.399</b>    | <b>9.064</b>    | <b>4.544</b>   | <b>4.520</b>   |
| <b>COM. FORAL DE NAVARRA</b>  | <b>32.364</b>      | <b>12.810</b>    | <b>19.554</b>    | <b>3.029</b>    | <b>1.566</b>   | <b>1.463</b>   |
| ARABA/ALAVA                   | 19.669             | 7.990            | 11.679           | 1.510           | 798            | 712            |
| BIZKAIA                       | 62.990             | 27.086           | 35.904           | 5.146           | 2.766          | 2.380          |
| GIPUZKOA                      | 29.637             | 12.455           | 17.182           | 2.352           | 1.219          | 1.133          |
| <b>PAIS VASCO</b>             | <b>112.296</b>     | <b>47.531</b>    | <b>64.765</b>    | <b>9.008</b>    | <b>4.783</b>   | <b>4.225</b>   |
| <b>LA RIOJA</b>               | <b>14.901</b>      | <b>5.737</b>     | <b>9.164</b>     | <b>984</b>      | <b>520</b>     | <b>464</b>     |
| <b>CEUTA</b>                  | <b>10.169</b>      | <b>3.903</b>     | <b>6.266</b>     | <b>1.219</b>    | <b>606</b>     | <b>613</b>     |
| <b>MELILLA</b>                | <b>8.565</b>       | <b>3.123</b>     | <b>5.442</b>     | <b>1.149</b>    | <b>540</b>     | <b>609</b>     |
| <b>TOTAL</b>                  | <b>2.911.015</b>   | <b>1.166.795</b> | <b>1.744.220</b> | <b>215.366</b>  | <b>110.556</b> | <b>104.810</b> |
|                               | <b>2.695.649</b>   | <b>1.056.239</b> | <b>1.639.410</b> |                 |                |                |

## PARO REGISTRADO SEGÚN SECTOR DE ACTIVIDAD ECONÓMICA POR CC.AA. Y PROVINCIAS

| PROVINCIA                     |                  |                |                |                |                  |                     |
|-------------------------------|------------------|----------------|----------------|----------------|------------------|---------------------|
| AUTONOMÍA                     | TOTAL            | AGRICULTURA    | INDUSTRIA      | CONSTRUCCIÓN   | SERVICIOS        | SIN EMPLEO ANTERIOR |
| ALMERIA                       | 55.190           | 6.255          | 2.137          | 4.853          | 36.018           | 5.927               |
| CADIZ                         | 142.111          | 4.789          | 8.178          | 13.148         | 96.952           | 19.044              |
| CORDOBA                       | 64.838           | 5.773          | 5.997          | 5.156          | 41.338           | 6.574               |
| GRANADA                       | 80.924           | 6.716          | 3.976          | 7.550          | 53.531           | 9.151               |
| HUELVA                        | 41.164           | 6.744          | 1.886          | 3.393          | 25.790           | 3.351               |
| JAEN                          | 46.334           | 7.410          | 3.221          | 2.300          | 28.685           | 4.718               |
| MALAGA                        | 141.345          | 3.663          | 6.305          | 13.487         | 101.714          | 16.176              |
| SEVILLA                       | 177.769          | 10.293         | 10.217         | 15.319         | 122.432          | 19.508              |
| <b>ANDALUCIA</b>              | <b>749.675</b>   | <b>51.643</b>  | <b>41.917</b>  | <b>65.206</b>  | <b>506.460</b>   | <b>84.449</b>       |
| HUESCA                        | 7.763            | 545            | 703            | 535            | 5.338            | 642                 |
| TERUEL                        | 5.108            | 266            | 591            | 319            | 3.470            | 462                 |
| ZARAGOZA                      | 45.419           | 1.769          | 4.877          | 2.543          | 32.054           | 4.176               |
| <b>ARAGON</b>                 | <b>58.290</b>    | <b>2.580</b>   | <b>6.171</b>   | <b>3.397</b>   | <b>40.862</b>    | <b>5.280</b>        |
| <b>PRINCIPADO DE ASTURIAS</b> | <b>63.326</b>    | <b>1.155</b>   | <b>4.525</b>   | <b>4.640</b>   | <b>46.767</b>    | <b>6.239</b>        |
| <b>ILLES BALEARS</b>          | <b>35.200</b>    | <b>473</b>     | <b>1.547</b>   | <b>3.950</b>   | <b>26.550</b>    | <b>2.680</b>        |
| PALMAS LAS                    | 97.956           | 1.660          | 3.675          | 8.976          | 74.908           | 8.737               |
| STA. CRUZ DE TENERIFE         | 91.210           | 2.443          | 3.415          | 7.938          | 69.453           | 7.961               |
| <b>CANARIAS</b>               | <b>189.166</b>   | <b>4.103</b>   | <b>7.090</b>   | <b>16.914</b>  | <b>144.361</b>   | <b>16.698</b>       |
| <b>CANTABRIA</b>              | <b>34.879</b>    | <b>499</b>     | <b>2.500</b>   | <b>2.259</b>   | <b>26.729</b>    | <b>2.892</b>        |
| ALBACETE                      | 27.837           | 1.978          | 2.949          | 1.437          | 19.436           | 2.037               |
| CIUDAD REAL                   | 39.219           | 2.906          | 2.801          | 2.860          | 27.456           | 3.196               |
| CUENCA                        | 11.024           | 980            | 1.014          | 667            | 7.679            | 684                 |
| GUADALAJARA                   | 15.105           | 220            | 998            | 944            | 11.999           | 944                 |
| TOLEDO                        | 53.397           | 2.273          | 5.108          | 4.078          | 37.643           | 4.295               |
| <b>CASTILLA-LA MANCHA</b>     | <b>146.582</b>   | <b>8.357</b>   | <b>12.870</b>  | <b>9.986</b>   | <b>104.213</b>   | <b>11.156</b>       |
| AVILA                         | 9.758            | 402            | 555            | 792            | 6.986            | 1.023               |
| BURGOS                        | 16.237           | 727            | 2.030          | 1.029          | 11.338           | 1.113               |
| LEON                          | 24.575           | 958            | 2.138          | 1.651          | 17.291           | 2.537               |
| PALENCIA                      | 7.707            | 470            | 572            | 417            | 5.475            | 773                 |
| SALAMANCA                     | 19.700           | 520            | 1.085          | 1.166          | 14.967           | 1.962               |
| SEGOVIA                       | 6.041            | 370            | 413            | 418            | 4.330            | 510                 |
| SORIA                         | 3.271            | 139            | 406            | 177            | 2.251            | 298                 |
| VALLADOLID                    | 26.435           | 1.570          | 2.157          | 1.455          | 18.503           | 2.750               |
| ZAMORA                        | 10.368           | 582            | 776            | 710            | 7.419            | 881                 |
| <b>CASTILLA Y LEON</b>        | <b>124.092</b>   | <b>5.738</b>   | <b>10.132</b>  | <b>7.815</b>   | <b>88.560</b>    | <b>11.847</b>       |
| BARCELONA                     | 257.912          | 2.042          | 29.680         | 18.668         | 189.487          | 18.035              |
| GIRONA                        | 32.836           | 779            | 3.641          | 2.789          | 23.256           | 2.371               |
| LLEIDA                        | 18.210           | 1.580          | 1.749          | 1.379          | 12.001           | 1.501               |
| TARRAGONA                     | 42.330           | 1.719          | 3.728          | 3.556          | 30.118           | 3.209               |
| <b>CATALUÑA</b>               | <b>351.288</b>   | <b>6.120</b>   | <b>38.798</b>  | <b>26.392</b>  | <b>254.862</b>   | <b>25.116</b>       |
| ALICANTE/ALACANT              | 141.815          | 4.871          | 17.184         | 12.062         | 97.470           | 10.228              |
| CASTELLON/CASTELLO            | 36.545           | 1.238          | 4.757          | 2.589          | 24.886           | 3.075               |
| VALENCIA                      | 165.027          | 4.220          | 19.690         | 11.085         | 120.389          | 9.643               |
| <b>COM. VALENCIANA</b>        | <b>343.387</b>   | <b>10.329</b>  | <b>41.631</b>  | <b>25.736</b>  | <b>242.745</b>   | <b>22.946</b>       |
| BADAJOS                       | 55.329           | 5.080          | 2.892          | 3.651          | 40.678           | 3.028               |
| CACERES                       | 29.705           | 1.950          | 1.799          | 2.759          | 21.421           | 1.776               |
| <b>EXTREMADURA</b>            | <b>85.034</b>    | <b>7.030</b>   | <b>4.691</b>   | <b>6.410</b>   | <b>62.099</b>    | <b>4.804</b>        |
| CORUÑA A                      | 57.961           | 1.429          | 5.609          | 4.360          | 41.543           | 5.020               |
| LUGO                          | 13.615           | 643            | 1.038          | 995            | 9.702            | 1.237               |
| OURENSE                       | 16.521           | 848            | 1.732          | 1.129          | 11.316           | 1.496               |
| PONTEVEDRA                    | 55.995           | 1.819          | 6.401          | 3.580          | 40.020           | 4.175               |
| <b>GALICIA</b>                | <b>144.092</b>   | <b>4.739</b>   | <b>14.780</b>  | <b>10.064</b>  | <b>102.581</b>   | <b>11.928</b>       |
| <b>COM. DE MADRID</b>         | <b>313.969</b>   | <b>2.451</b>   | <b>17.725</b>  | <b>22.776</b>  | <b>249.595</b>   | <b>21.422</b>       |
| <b>REGION DE MURCIA</b>       | <b>93.740</b>    | <b>5.688</b>   | <b>9.318</b>   | <b>6.696</b>   | <b>62.529</b>    | <b>9.509</b>        |
| <b>COM. FORAL DE NAVARRA</b>  | <b>32.364</b>    | <b>1.540</b>   | <b>4.014</b>   | <b>1.375</b>   | <b>22.169</b>    | <b>3.266</b>        |
| ARABA/ALAVA                   | 19.669           | 547            | 1.891          | 930            | 13.865           | 2.436               |
| BIZKAIA                       | 62.990           | 1.046          | 5.809          | 4.035          | 44.339           | 7.761               |
| GIPUZKOA                      | 29.637           | 506            | 3.560          | 1.303          | 21.201           | 3.067               |
| <b>PAIS VASCO</b>             | <b>112.296</b>   | <b>2.099</b>   | <b>11.260</b>  | <b>6.268</b>   | <b>79.405</b>    | <b>13.264</b>       |
| <b>LA RIOJA</b>               | <b>14.901</b>    | <b>1.253</b>   | <b>2.420</b>   | <b>746</b>     | <b>9.464</b>     | <b>1.018</b>        |
| <b>CEUTA</b>                  | <b>10.169</b>    | <b>58</b>      | <b>283</b>     | <b>437</b>     | <b>7.675</b>     | <b>1.716</b>        |
| <b>MELILLA</b>                | <b>8.565</b>     | <b>48</b>      | <b>180</b>     | <b>547</b>     | <b>6.334</b>     | <b>1.456</b>        |
| <b>TOTAL</b>                  | <b>2.911.015</b> | <b>115.903</b> | <b>231.852</b> | <b>221.614</b> | <b>2.083.960</b> | <b>257.686</b>      |

## PARO REGISTRADO. VARIACIÓN MENSUAL SEGÚN SECTOR DE ACTIVIDAD ECONÓMICA POR CC.AA Y PROVINCIAS

| PROVINCIA              |              |              |               |               |               |                     |
|------------------------|--------------|--------------|---------------|---------------|---------------|---------------------|
| AUTONOMÍA              | TOTAL        | AGRICULTURA  | INDUSTRIA     | CONSTRUCCIÓN  | SERVICIOS     | SIN EMPLEO ANTERIOR |
| ALMERIA                | 793          | 171          | 32            | -44           | 339           | 295                 |
| CADIZ                  | -517         | -21          | -162          | -176          | -657          | 499                 |
| CORDOBA                | 329          | 361          | -23           | -38           | -250          | 279                 |
| GRANADA                | 749          | 168          | 53            | -126          | 140           | 514                 |
| HUELVA                 | -852         | -457         | 32            | -108          | -427          | 108                 |
| JAEN                   | 969          | 681          | -9            | -14           | 94            | 217                 |
| MALAGA                 | 423          | 180          | 2             | -29           | -391          | 661                 |
| SEVILLA                | -364         | 88           | -210          | -125          | -578          | 461                 |
| ANDALUCIA              | 1.530        | 1.171        | -285          | -660          | -1.730        | 3.034               |
| HUESCA                 | -389         | -25          | -55           | -27           | -269          | -13                 |
| TERUEL                 | -200         | -7           | -9            | -15           | -170          | 1                   |
| ZARAGOZA               | -678         | -3           | -121          | -75           | -585          | 106                 |
| ARAGON                 | -1.267       | -35          | -185          | -117          | -1.024        | 94                  |
| PRINCIPADO DE ASTURIAS | -903         | -9           | -157          | -133          | -775          | 171                 |
| ILLES BALEARS          | -354         | 0            | -7            | -144          | -370          | 167                 |
| PALMAS LAS             | 1.746        | -19          | 1             | -26           | 712           | 1.078               |
| STA. CRUZ DE TENERIFE  | 980          | -98          | 25            | 11            | 395           | 647                 |
| CANARIAS               | 2.726        | -117         | 26            | -15           | 1.107         | 1.725               |
| CANTABRIA              | 255          | -18          | -27           | 5             | 159           | 136                 |
| ALBACETE               | -223         | 41           | -46           | -18           | -262          | 62                  |
| CIUDAD REAL            | -465         | 27           | -58           | -155          | -300          | 21                  |
| CUENCA                 | -66          | 5            | -2            | -36           | -73           | 40                  |
| GUADALAJARA            | 290          | 0            | 7             | -12           | 249           | 46                  |
| TOLEDO                 | -845         | 3            | -104          | -103          | -662          | 21                  |
| CASTILLA-LA MANCHA     | -1.309       | 76           | -203          | -324          | -1.048        | 190                 |
| AVILA                  | -135         | -35          | 4             | -28           | -90           | 14                  |
| BURGOS                 | -238         | -6           | -102          | -36           | -147          | 53                  |
| LEON                   | -266         | -5           | -15           | -54           | -215          | 23                  |
| PALENCIA               | -109         | -17          | 2             | -23           | -67           | -4                  |
| SALAMANCA              | -87          | -5           | -6            | -39           | -40           | 3                   |
| SEGOVIA                | -58          | -12          | 0             | -5            | -67           | 26                  |
| SORIA                  | -47          | -1           | -1            | -5            | -43           | 3                   |
| VALLADOLID             | -487         | 11           | -95           | -123          | -313          | 33                  |
| ZAMORA                 | -115         | -8           | -22           | -36           | -66           | 17                  |
| CASTILLA Y LEON        | -1.542       | -78          | -235          | -349          | -1.048        | 168                 |
| BARCELONA              | 157          | 13           | -341          | 29            | -364          | 820                 |
| GIRONA                 | -116         | -4           | 50            | 7             | -263          | 94                  |
| LLEIDA                 | -164         | 5            | -44           | -11           | -175          | 61                  |
| TARRAGONA              | -233         | -19          | -42           | -50           | -233          | 111                 |
| CATALUÑA               | -356         | -5           | -377          | -25           | -1.035        | 1.086               |
| ALICANTE/ALACANT       | -603         | -17          | -225          | -83           | -586          | 308                 |
| CASTELLON/CASTELLO     | -48          | 1            | -23           | -31           | -118          | 123                 |
| VALENCIA               | -981         | 6            | -143          | -51           | -1.057        | 264                 |
| COM. VALENCIANA        | -1.632       | -10          | -391          | -165          | -1.761        | 695                 |
| BADAJOS                | 242          | 40           | 19            | -45           | -10           | 238                 |
| CACERES                | -67          | -7           | -12           | -90           | -53           | 95                  |
| EXTREMADURA            | 175          | 33           | 7             | -135          | -63           | 333                 |
| CORUÑA A               | -335         | -1           | -211          | -14           | -246          | 137                 |
| LUGO                   | -210         | -26          | -1            | 3             | -216          | 30                  |
| OURENSE                | -57          | 10           | -42           | 4             | -35           | 6                   |
| PONTEVEDRA             | -354         | -53          | -17           | -76           | -345          | 137                 |
| GALICIA                | -956         | -70          | -271          | -83           | -842          | 310                 |
| COM. DE MADRID         | 5.040        | 39           | -58           | -101          | 4.058         | 1.102               |
| REGION DE MURCIA       | 1.583        | 152          | 42            | 5             | 865           | 519                 |
| COM. FORAL DE NAVARRA  | 366          | 16           | 0             | -26           | 299           | 77                  |
| ARABA/ALAVA            | -194         | -20          | -56           | 11            | -134          | 5                   |
| BIZKAIA                | -167         | -13          | -76           | -66           | -149          | 137                 |
| GIPUZKOA               | -248         | 2            | -103          | -18           | -209          | 80                  |
| PAIS VASCO             | -609         | -31          | -235          | -73           | -492          | 222                 |
| LA RIOJA               | 116          | 27           | -55           | -18           | 63            | 99                  |
| CEUTA                  | 161          | 1            | 12            | -27           | 138           | 37                  |
| MELILLA                | -406         | -4           | 0             | -7            | -369          | -26                 |
| <b>TOTAL</b>           | <b>2.618</b> | <b>1.138</b> | <b>-2.399</b> | <b>-2.392</b> | <b>-3.868</b> | <b>10.139</b>       |

## PARO REGISTRADO (COLECTIVO SIN EMPLEO ANTERIOR) SEGÚN TRAMOS DE EDAD. AMBOS SEXOS

## PROVINCIA

| AUTONOMÍA                     | TOTAL          | <20 AÑOS      | 20-24 AÑOS    | 25-29 AÑOS    | 30-44 AÑOS    | >44 AÑOS      |
|-------------------------------|----------------|---------------|---------------|---------------|---------------|---------------|
| ALMERIA                       | 5.927          | 836           | 1.278         | 801           | 1.404         | 1.608         |
| CADIZ                         | 19.044         | 2.123         | 3.905         | 2.060         | 3.279         | 7.677         |
| CORDOBA                       | 6.574          | 1.098         | 1.753         | 908           | 958           | 1.857         |
| GRANADA                       | 9.151          | 1.443         | 2.338         | 1.318         | 1.801         | 2.251         |
| HUELVA                        | 3.351          | 596           | 795           | 392           | 523           | 1.045         |
| JAEN                          | 4.718          | 838           | 1.150         | 613           | 722           | 1.395         |
| MALAGA                        | 16.176         | 2.352         | 2.945         | 1.685         | 3.260         | 5.934         |
| SEVILLA                       | 19.508         | 3.203         | 4.726         | 2.221         | 2.951         | 6.407         |
| <b>ANDALUCIA</b>              | <b>84.449</b>  | <b>12.489</b> | <b>18.890</b> | <b>9.998</b>  | <b>14.898</b> | <b>28.174</b> |
| HUESCA                        | 642            | 128           | 100           | 92            | 189           | 133           |
| TERUEL                        | 462            | 85            | 62            | 65            | 154           | 96            |
| ZARAGOZA                      | 4.176          | 686           | 733           | 503           | 1.047         | 1.207         |
| <b>ARAGON</b>                 | <b>5.280</b>   | <b>899</b>    | <b>895</b>    | <b>660</b>    | <b>1.390</b>  | <b>1.436</b>  |
| <b>PRINCIPADO DE ASTURIAS</b> | <b>6.239</b>   | <b>716</b>    | <b>1.192</b>  | <b>836</b>    | <b>1.445</b>  | <b>2.050</b>  |
| <b>ILLES BALEARS</b>          | <b>2.680</b>   | <b>808</b>    | <b>409</b>    | <b>245</b>    | <b>543</b>    | <b>675</b>    |
| PALMAS LAS                    | 8.737          | 1.224         | 1.922         | 968           | 1.516         | 3.107         |
| STA. CRUZ DE TENERIFE         | 7.961          | 791           | 1.638         | 969           | 1.387         | 3.176         |
| <b>CANARIAS</b>               | <b>16.698</b>  | <b>2.015</b>  | <b>3.560</b>  | <b>1.937</b>  | <b>2.903</b>  | <b>6.283</b>  |
| <b>CANTABRIA</b>              | <b>2.892</b>   | <b>364</b>    | <b>508</b>    | <b>380</b>    | <b>673</b>    | <b>967</b>    |
| ALBACETE                      | 2.037          | 306           | 396           | 239           | 342           | 754           |
| CIUDAD REAL                   | 3.196          | 517           | 659           | 412           | 520           | 1.088         |
| CUENCA                        | 684            | 104           | 116           | 87            | 129           | 248           |
| GUADALAJARA                   | 944            | 170           | 142           | 112           | 225           | 295           |
| TOLEDO                        | 4.295          | 704           | 769           | 548           | 931           | 1.343         |
| <b>CASTILLA-LA MANCHA</b>     | <b>11.156</b>  | <b>1.801</b>  | <b>2.082</b>  | <b>1.398</b>  | <b>2.147</b>  | <b>3.728</b>  |
| AVILA                         | 1.023          | 122           | 161           | 96            | 249           | 395           |
| BURGOS                        | 1.113          | 187           | 205           | 133           | 279           | 309           |
| LEON                          | 2.537          | 314           | 449           | 342           | 591           | 841           |
| PALENCIA                      | 773            | 151           | 149           | 100           | 169           | 204           |
| SALAMANCA                     | 1.962          | 291           | 433           | 272           | 366           | 600           |
| SEGOVIA                       | 510            | 68            | 79            | 61            | 134           | 168           |
| SORIA                         | 298            | 40            | 56            | 29            | 79            | 94            |
| VALLADOLID                    | 2.750          | 468           | 503           | 364           | 567           | 848           |
| ZAMORA                        | 881            | 125           | 174           | 117           | 173           | 292           |
| <b>CASTILLA Y LEON</b>        | <b>11.847</b>  | <b>1.766</b>  | <b>2.209</b>  | <b>1.514</b>  | <b>2.607</b>  | <b>3.751</b>  |
| BARCELONA                     | 18.035         | 2.880         | 2.313         | 1.785         | 5.030         | 6.027         |
| GIRONA                        | 2.371          | 357           | 269           | 227           | 714           | 804           |
| LLEIDA                        | 1.501          | 254           | 219           | 168           | 447           | 413           |
| TARRAGONA                     | 3.209          | 535           | 390           | 282           | 917           | 1.085         |
| <b>CATALUÑA</b>               | <b>25.116</b>  | <b>4.026</b>  | <b>3.191</b>  | <b>2.462</b>  | <b>7.108</b>  | <b>8.329</b>  |
| ALICANTE/ALACANT              | 10.228         | 1.025         | 1.435         | 1.056         | 2.746         | 3.966         |
| CASTELLON/CASTELLO            | 3.075          | 526           | 390           | 329           | 941           | 889           |
| VALENCIA                      | 9.643          | 1.247         | 1.348         | 1.079         | 2.650         | 3.319         |
| <b>COM. VALENCIANA</b>        | <b>22.946</b>  | <b>2.798</b>  | <b>3.173</b>  | <b>2.464</b>  | <b>6.337</b>  | <b>8.174</b>  |
| BADAJOS                       | 3.028          | 563           | 772           | 391           | 426           | 876           |
| CACERES                       | 1.776          | 327           | 503           | 244           | 283           | 419           |
| <b>EXTREMADURA</b>            | <b>4.804</b>   | <b>890</b>    | <b>1.275</b>  | <b>635</b>    | <b>709</b>    | <b>1.295</b>  |
| CORUÑA A                      | 5.020          | 260           | 676           | 667           | 1.326         | 2.091         |
| LUGO                          | 1.237          | 70            | 174           | 155           | 353           | 485           |
| OURENSE                       | 1.496          | 89            | 208           | 213           | 382           | 604           |
| PONTEVEDRA                    | 4.175          | 238           | 578           | 500           | 1.018         | 1.841         |
| <b>GALICIA</b>                | <b>11.928</b>  | <b>657</b>    | <b>1.636</b>  | <b>1.535</b>  | <b>3.079</b>  | <b>5.021</b>  |
| <b>COM. DE MADRID</b>         | <b>21.422</b>  | <b>2.896</b>  | <b>3.886</b>  | <b>2.458</b>  | <b>5.236</b>  | <b>6.946</b>  |
| <b>REGION DE MURCIA</b>       | <b>9.509</b>   | <b>1.657</b>  | <b>1.673</b>  | <b>1.119</b>  | <b>2.049</b>  | <b>3.011</b>  |
| <b>COM. FORAL DE NAVARRA</b>  | <b>3.266</b>   | <b>510</b>    | <b>514</b>    | <b>372</b>    | <b>1.101</b>  | <b>769</b>    |
| ARABA/ALAVA                   | 2.436          | 279           | 317           | 246           | 918           | 676           |
| BIZKAIA                       | 7.761          | 1.088         | 1.566         | 924           | 1.887         | 2.296         |
| GIPUZKOA                      | 3.067          | 445           | 497           | 334           | 931           | 860           |
| <b>PAIS VASCO</b>             | <b>13.264</b>  | <b>1.812</b>  | <b>2.380</b>  | <b>1.504</b>  | <b>3.736</b>  | <b>3.832</b>  |
| <b>LA RIOJA</b>               | <b>1.018</b>   | <b>143</b>    | <b>135</b>    | <b>114</b>    | <b>315</b>    | <b>311</b>    |
| CEUTA                         | 1.716          | 284           | 385           | 215           | 436           | 396           |
| MELILLA                       | 1.456          | 224           | 297           | 168           | 394           | 373           |
| <b>TOTAL</b>                  | <b>257.686</b> | <b>36.755</b> | <b>48.290</b> | <b>30.014</b> | <b>57.106</b> | <b>85.521</b> |



**PARO REGISTRADO (COLECTIVO SIN EMPLEO ANTERIOR) SEGÚN TRAMOS DE EDAD. HOMBRES**

## PROVINCIA

| AUTONOMÍA              | TOTAL         | <20 AÑOS      | 20-24 AÑOS    | 25-29 AÑOS    | 30-44 AÑOS    | >44 AÑOS      |
|------------------------|---------------|---------------|---------------|---------------|---------------|---------------|
| ALMERIA                | 1.992         | 486           | 587           | 281           | 331           | 307           |
| CADIZ                  | 5.757         | 1.172         | 1.860         | 923           | 919           | 883           |
| CORDOBA                | 2.378         | 567           | 786           | 385           | 319           | 321           |
| GRANADA                | 3.379         | 748           | 1.096         | 547           | 508           | 480           |
| HUELVA                 | 1.332         | 354           | 395           | 187           | 191           | 205           |
| JAEN                   | 1.428         | 409           | 466           | 217           | 192           | 144           |
| MALAGA                 | 5.432         | 1.345         | 1.415         | 676           | 849           | 1.147         |
| SEVILLA                | 6.914         | 1.731         | 2.287         | 969           | 954           | 973           |
| ANDALUCIA              | 28.612        | 6.812         | 8.892         | 4.185         | 4.263         | 4.460         |
| HUESCA                 | 208           | 67            | 43            | 35            | 41            | 22            |
| TERUEL                 | 115           | 41            | 24            | 15            | 18            | 17            |
| ZARAGOZA               | 1.259         | 393           | 316           | 154           | 173           | 223           |
| ARAGON                 | 1.582         | 501           | 383           | 204           | 232           | 262           |
| PRINCIPADO DE ASTURIAS | 2.289         | 407           | 628           | 380           | 436           | 438           |
| ILLES BALEARS          | 964           | 468           | 171           | 77            | 96            | 152           |
| PALMAS LAS             | 3.118         | 705           | 1.014         | 445           | 402           | 552           |
| STA. CRUZ DE TENERIFE  | 3.022         | 452           | 879           | 478           | 464           | 749           |
| CANARIAS               | 6.140         | 1.157         | 1.893         | 923           | 866           | 1.301         |
| CANTABRIA              | 1.009         | 193           | 245           | 162           | 202           | 207           |
| ALBACETE               | 546           | 147           | 161           | 69            | 66            | 103           |
| CIUDAD REAL            | 914           | 234           | 283           | 142           | 110           | 145           |
| CUENCA                 | 218           | 49            | 62            | 32            | 32            | 43            |
| GUADALAJARA            | 287           | 96            | 78            | 31            | 36            | 46            |
| TOLEDO                 | 1.158         | 370           | 325           | 158           | 139           | 166           |
| CASTILLA-LA MANCHA     | 3.123         | 896           | 909           | 432           | 383           | 503           |
| AVILA                  | 242           | 71            | 53            | 26            | 24            | 68            |
| BURGOS                 | 391           | 125           | 101           | 46            | 49            | 70            |
| LEON                   | 806           | 166           | 203           | 117           | 158           | 162           |
| PALENCIA               | 231           | 75            | 55            | 32            | 38            | 31            |
| SALAMANCA              | 642           | 150           | 188           | 88            | 84            | 132           |
| SEGOVIA                | 117           | 35            | 29            | 15            | 13            | 25            |
| SORIA                  | 102           | 23            | 32            | 7             | 18            | 22            |
| VALLADOLID             | 849           | 242           | 206           | 115           | 126           | 160           |
| ZAMORA                 | 273           | 66            | 69            | 35            | 45            | 58            |
| CASTILLA Y LEON        | 3.653         | 953           | 936           | 481           | 555           | 728           |
| BARCELONA              | 5.495         | 1.794         | 1.165         | 662           | 878           | 996           |
| GIRONA                 | 600           | 217           | 119           | 67            | 78            | 119           |
| LLEIDA                 | 396           | 146           | 84            | 54            | 55            | 57            |
| TARRAGONA              | 839           | 331           | 181           | 96            | 106           | 125           |
| CATALUÑA               | 7.330         | 2.488         | 1.549         | 879           | 1.117         | 1.297         |
| ALICANTE/ALACANT       | 2.764         | 577           | 630           | 391           | 514           | 652           |
| CASTELLON/CASTELLO     | 869           | 318           | 160           | 92            | 137           | 162           |
| VALENCIA               | 2.742         | 707           | 615           | 395           | 491           | 534           |
| COM. VALENCIANA        | 6.375         | 1.602         | 1.405         | 878           | 1.142         | 1.348         |
| BADAJOS                | 1.054         | 293           | 335           | 170           | 133           | 123           |
| CACERES                | 667           | 177           | 231           | 98            | 80            | 81            |
| EXTREMADURA            | 1.721         | 470           | 566           | 268           | 213           | 204           |
| CORUÑA A               | 1.753         | 141           | 316           | 287           | 429           | 580           |
| LUGO                   | 423           | 39            | 72            | 69            | 97            | 146           |
| OURENSE                | 515           | 55            | 102           | 82            | 110           | 166           |
| PONTEVEDRA             | 1.355         | 139           | 264           | 215           | 330           | 407           |
| GALICIA                | 4.046         | 374           | 754           | 653           | 966           | 1.299         |
| COM. DE MADRID         | 7.299         | 1.661         | 1.822         | 972           | 1.331         | 1.513         |
| REGION DE MURCIA       | 2.859         | 926           | 721           | 399           | 353           | 460           |
| COM. FORAL DE NAVARRA  | 842           | 289           | 210           | 89            | 131           | 123           |
| ARABA/ALAVA            | 616           | 169           | 156           | 63            | 104           | 124           |
| BIZKAIA                | 2.830         | 651           | 785           | 327           | 506           | 561           |
| GIPUZKOA               | 942           | 256           | 233           | 104           | 173           | 176           |
| PAIS VASCO             | 4.388         | 1.076         | 1.174         | 494           | 783           | 861           |
| LA RIOJA               | 239           | 70            | 64            | 29            | 39            | 37            |
| CEUTA                  | 621           | 167           | 184           | 92            | 78            | 100           |
| MELILLA                | 407           | 104           | 140           | 58            | 46            | 59            |
| <b>TOTAL</b>           | <b>83.499</b> | <b>20.614</b> | <b>22.646</b> | <b>11.655</b> | <b>13.232</b> | <b>15.352</b> |

**PARO REGISTRADO (COLECTIVO SIN EMPLEO ANTERIOR) SEGÚN TRAMOS DE EDAD. MUJERES**

PROVINCIA

| AUTONOMÍA              | TOTAL          | <20 AÑOS      | 20-24 AÑOS    | 25-29 AÑOS    | 30-44 AÑOS    | >44 AÑOS      |
|------------------------|----------------|---------------|---------------|---------------|---------------|---------------|
| ALMERIA                | 3.935          | 350           | 691           | 520           | 1.073         | 1.301         |
| CADIZ                  | 13.287         | 951           | 2.045         | 1.137         | 2.360         | 6.794         |
| CORDOBA                | 4.196          | 531           | 967           | 523           | 639           | 1.536         |
| GRANADA                | 5.772          | 695           | 1.242         | 771           | 1.293         | 1.771         |
| HUELVA                 | 2.019          | 242           | 400           | 205           | 332           | 840           |
| JAEN                   | 3.290          | 429           | 684           | 396           | 530           | 1.251         |
| MALAGA                 | 10.744         | 1.007         | 1.530         | 1.009         | 2.411         | 4.787         |
| SEVILLA                | 12.594         | 1.472         | 2.439         | 1.252         | 1.997         | 5.434         |
| ANDALUCIA              | 55.837         | 5.677         | 9.998         | 5.813         | 10.635        | 23.714        |
| HUESCA                 | 434            | 61            | 57            | 57            | 148           | 111           |
| TERUEL                 | 347            | 44            | 38            | 50            | 136           | 79            |
| ZARAGOZA               | 2.917          | 293           | 417           | 349           | 874           | 984           |
| ARAGON                 | 3.698          | 398           | 512           | 456           | 1.158         | 1.174         |
| PRINCIPADO DE ASTURIAS | 3.950          | 309           | 564           | 456           | 1.009         | 1.612         |
| ILLES BALEARS          | 1.716          | 340           | 238           | 168           | 447           | 523           |
| PALMAS LAS             | 5.619          | 519           | 908           | 523           | 1.114         | 2.555         |
| STA. CRUZ DE TENERIFE  | 4.939          | 339           | 759           | 491           | 923           | 2.427         |
| CANARIAS               | 10.558         | 858           | 1.667         | 1.014         | 2.037         | 4.982         |
| CANTABRIA              | 1.883          | 171           | 263           | 218           | 471           | 760           |
| ALBACETE               | 1.491          | 159           | 235           | 170           | 276           | 651           |
| CIUDAD REAL            | 2.282          | 283           | 376           | 270           | 410           | 943           |
| CUENCA                 | 466            | 55            | 54            | 55            | 97            | 205           |
| GUADALAJARA            | 657            | 74            | 64            | 81            | 189           | 249           |
| TOLEDO                 | 3.137          | 334           | 444           | 390           | 792           | 1.177         |
| CASTILLA-LA MANCHA     | 8.033          | 905           | 1.173         | 966           | 1.764         | 3.225         |
| AVILA                  | 781            | 51            | 108           | 70            | 225           | 327           |
| BURGOS                 | 722            | 62            | 104           | 87            | 230           | 239           |
| LEON                   | 1.731          | 148           | 246           | 225           | 433           | 679           |
| PALENCIA               | 542            | 76            | 94            | 68            | 131           | 173           |
| SALAMANCA              | 1.320          | 141           | 245           | 184           | 282           | 468           |
| SEGOVIA                | 393            | 33            | 50            | 46            | 121           | 143           |
| SORIA                  | 196            | 17            | 24            | 22            | 61            | 72            |
| VALLADOLID             | 1.901          | 226           | 297           | 249           | 441           | 688           |
| ZAMORA                 | 608            | 59            | 105           | 82            | 128           | 234           |
| CASTILLA Y LEON        | 8.194          | 813           | 1.273         | 1.033         | 2.052         | 3.023         |
| BARCELONA              | 12.540         | 1.086         | 1.148         | 1.123         | 4.152         | 5.031         |
| GIRONA                 | 1.771          | 140           | 150           | 160           | 636           | 685           |
| LLEIDA                 | 1.105          | 108           | 135           | 114           | 392           | 356           |
| TARRAGONA              | 2.370          | 204           | 209           | 186           | 811           | 960           |
| CATALUÑA               | 17.786         | 1.538         | 1.642         | 1.583         | 5.991         | 7.032         |
| ALICANTE/ALACANT       | 7.464          | 448           | 805           | 665           | 2.232         | 3.314         |
| CASTELLON/CASTELLO     | 2.206          | 208           | 230           | 237           | 804           | 727           |
| VALENCIA               | 6.901          | 540           | 733           | 684           | 2.159         | 2.785         |
| COM. VALENCIANA        | 16.571         | 1.196         | 1.768         | 1.586         | 5.195         | 6.826         |
| BADAJOS                | 1.974          | 270           | 437           | 221           | 293           | 753           |
| CACERES                | 1.109          | 150           | 272           | 146           | 203           | 338           |
| EXTREMADURA            | 3.083          | 420           | 709           | 367           | 496           | 1.091         |
| CORUÑA A               | 3.267          | 119           | 360           | 380           | 897           | 1.511         |
| LUGO                   | 814            | 31            | 102           | 86            | 256           | 339           |
| OURENSE                | 981            | 34            | 106           | 131           | 272           | 438           |
| PONTEVEDRA             | 2.820          | 99            | 314           | 285           | 688           | 1.434         |
| GALICIA                | 7.882          | 283           | 882           | 882           | 2.113         | 3.722         |
| COM. DE MADRID         | 14.123         | 1.235         | 2.064         | 1.486         | 3.905         | 5.433         |
| REGION DE MURCIA       | 6.650          | 731           | 952           | 720           | 1.696         | 2.551         |
| COM. FORAL DE NAVARRA  | 2.424          | 221           | 304           | 283           | 970           | 646           |
| ARABA/ALAVA            | 1.820          | 110           | 161           | 183           | 814           | 552           |
| BIZKAIA                | 4.931          | 437           | 781           | 597           | 1.381         | 1.735         |
| GIPUZKOA               | 2.125          | 189           | 264           | 230           | 758           | 684           |
| PAIS VASCO             | 8.876          | 736           | 1.206         | 1.010         | 2.953         | 2.971         |
| LA RIOJA               | 779            | 73            | 71            | 85            | 276           | 274           |
| CEUTA                  | 1.095          | 117           | 201           | 123           | 358           | 296           |
| MELILLA                | 1.049          | 120           | 157           | 110           | 348           | 314           |
| <b>TOTAL</b>           | <b>174.187</b> | <b>16.141</b> | <b>25.644</b> | <b>18.359</b> | <b>43.874</b> | <b>70.169</b> |

FEBRERO 2023

**PARO REGISTRADO (EXTRANJEROS) SEGÚN SECTOR DE ACTIVIDAD ECONÓMICA POR CC.AA Y PROVINCIAS**

| PROVINCIA                     | TOTAL          | AGRICULTURA   | INDUSTRIA     | CONSTRUCCIÓN  | SERVICIOS      | SIN EMPLEO ANTERIOR |
|-------------------------------|----------------|---------------|---------------|---------------|----------------|---------------------|
| <b>AUTONOMÍA</b>              |                |               |               |               |                |                     |
| ALMERIA                       | 11.432         | 2.788         | 251           | 946           | 5.395          | 2.052               |
| CADIZ                         | 6.148          | 328           | 170           | 325           | 3.248          | 2.077               |
| CORDOBA                       | 2.556          | 480           | 126           | 97            | 1.136          | 717                 |
| GRANADA                       | 6.933          | 974           | 173           | 371           | 3.516          | 1.899               |
| HUELVA                        | 3.310          | 1.675         | 81            | 119           | 1.041          | 394                 |
| JAEN                          | 1.766          | 379           | 58            | 66            | 803            | 460                 |
| MALAGA                        | 17.802         | 677           | 448           | 1.476         | 11.076         | 4.125               |
| SEVILLA                       | 7.767          | 951           | 253           | 374           | 4.303          | 1.886               |
| <b>ANDALUCIA</b>              | <b>57.714</b>  | <b>8.252</b>  | <b>1.560</b>  | <b>3.774</b>  | <b>30.518</b>  | <b>13.610</b>       |
| HUESCA                        | 1.734          | 223           | 136           | 126           | 962            | 287                 |
| TERUEL                        | 1.151          | 114           | 94            | 72            | 618            | 253                 |
| ZARAGOZA                      | 9.169          | 788           | 673           | 782           | 5.260          | 1.666               |
| <b>ARAGON</b>                 | <b>12.054</b>  | <b>1.125</b>  | <b>903</b>    | <b>980</b>    | <b>6.840</b>   | <b>2.206</b>        |
| <b>PRINCIPADO DE ASTURIAS</b> | <b>5.281</b>   | <b>231</b>    | <b>188</b>    | <b>387</b>    | <b>3.183</b>   | <b>1.292</b>        |
| <b>ILLES BALEARS</b>          | <b>7.064</b>   | <b>136</b>    | <b>221</b>    | <b>1.085</b>  | <b>4.609</b>   | <b>1.013</b>        |
| PALMAS LAS                    | 8.600          | 166           | 174           | 604           | 6.080          | 1.576               |
| STA. CRUZ DE TENERIFE         | 8.990          | 237           | 203           | 491           | 6.579          | 1.480               |
| <b>CANARIAS</b>               | <b>17.590</b>  | <b>403</b>    | <b>377</b>    | <b>1.095</b>  | <b>12.659</b>  | <b>3.056</b>        |
| <b>CANTABRIA</b>              | <b>3.474</b>   | <b>100</b>    | <b>139</b>    | <b>248</b>    | <b>2.292</b>   | <b>695</b>          |
| ALBACETE                      | 2.248          | 413           | 138           | 88            | 1.219          | 390                 |
| CIUDAD REAL                   | 3.577          | 556           | 189           | 266           | 1.988          | 578                 |
| CUENCA                        | 1.908          | 302           | 235           | 125           | 1.071          | 175                 |
| GUADALAJARA                   | 3.248          | 80            | 183           | 278           | 2.270          | 437                 |
| TOLEDO                        | 7.500          | 642           | 478           | 711           | 4.432          | 1.237               |
| <b>CASTILLA-LA MANCHA</b>     | <b>18.481</b>  | <b>1.993</b>  | <b>1.223</b>  | <b>1.468</b>  | <b>10.980</b>  | <b>2.817</b>        |
| AVILA                         | 1.283          | 61            | 63            | 146           | 605            | 408                 |
| BURGOS                        | 2.227          | 239           | 177           | 177           | 1.293          | 341                 |
| LEON                          | 1.943          | 175           | 126           | 140           | 1.059          | 443                 |
| PALENCIA                      | 634            | 55            | 28            | 43            | 352            | 156                 |
| SALAMANCA                     | 1.307          | 70            | 74            | 79            | 798            | 286                 |
| SEGOVIA                       | 1.356          | 141           | 83            | 138           | 767            | 227                 |
| SORIA                         | 655            | 50            | 63            | 47            | 329            | 166                 |
| VALLADOLID                    | 2.461          | 364           | 149           | 155           | 1.279          | 514                 |
| ZAMORA                        | 799            | 118           | 55            | 41            | 442            | 143                 |
| <b>CASTILLA Y LEON</b>        | <b>12.665</b>  | <b>1.273</b>  | <b>818</b>    | <b>966</b>    | <b>6.924</b>   | <b>2.684</b>        |
| BARCELONA                     | 46.256         | 853           | 3.078         | 4.882         | 29.371         | 8.072               |
| GIRONA                        | 8.594          | 415           | 869           | 805           | 5.157          | 1.348               |
| LLEIDA                        | 5.545          | 749           | 527           | 431           | 3.108          | 730                 |
| TARRAGONA                     | 9.754          | 870           | 571           | 952           | 5.555          | 1.806               |
| <b>CATALUÑA</b>               | <b>70.149</b>  | <b>2.887</b>  | <b>5.045</b>  | <b>7.070</b>  | <b>43.191</b>  | <b>11.956</b>       |
| ALICANTE/ALACANT              | 25.289         | 1.462         | 1.049         | 2.355         | 16.639         | 3.784               |
| CASTELLON/CASTELLO            | 9.766          | 499           | 775           | 965           | 5.887          | 1.640               |
| VALENCIA                      | 24.887         | 1.363         | 2.001         | 1.855         | 16.003         | 3.665               |
| <b>COM. VALENCIANA</b>        | <b>59.942</b>  | <b>3.324</b>  | <b>3.825</b>  | <b>5.175</b>  | <b>38.529</b>  | <b>9.089</b>        |
| BADAJOS                       | 2.032          | 368           | 65            | 84            | 1.153          | 362                 |
| CACERES                       | 1.375          | 240           | 47            | 68            | 732            | 288                 |
| <b>EXTREMADURA</b>            | <b>3.407</b>   | <b>608</b>    | <b>112</b>    | <b>152</b>    | <b>1.885</b>   | <b>650</b>          |
| CORUÑA A                      | 4.005          | 151           | 176           | 224           | 2.330          | 1.124               |
| LUGO                          | 1.546          | 153           | 94            | 71            | 858            | 370                 |
| OURENSE                       | 1.725          | 147           | 132           | 80            | 989            | 377                 |
| PONTEVEDRA                    | 3.816          | 161           | 256           | 201           | 2.271          | 927                 |
| <b>GALICIA</b>                | <b>11.092</b>  | <b>612</b>    | <b>658</b>    | <b>576</b>    | <b>6.448</b>   | <b>2.798</b>        |
| <b>COM. DE MADRID</b>         | <b>52.925</b>  | <b>727</b>    | <b>2.305</b>  | <b>7.258</b>  | <b>36.763</b>  | <b>5.872</b>        |
| <b>REGION DE MURCIA</b>       | <b>11.853</b>  | <b>1.724</b>  | <b>587</b>    | <b>578</b>    | <b>6.194</b>   | <b>2.770</b>        |
| <b>COM. FORAL DE NAVARRA</b>  | <b>7.184</b>   | <b>730</b>    | <b>678</b>    | <b>375</b>    | <b>3.668</b>   | <b>1.733</b>        |
| ARABA/ALAVA                   | 4.427          | 232           | 199           | 234           | 2.398          | 1.364               |
| BIZKAIA                       | 8.981          | 420           | 501           | 694           | 4.908          | 2.458               |
| GIPUZKOA                      | 5.518          | 252           | 353           | 318           | 3.173          | 1.422               |
| <b>PAIS VASCO</b>             | <b>18.926</b>  | <b>904</b>    | <b>1.053</b>  | <b>1.246</b>  | <b>10.479</b>  | <b>5.244</b>        |
| LA RIOJA                      | 2.988          | 373           | 377           | 179           | 1.547          | 512                 |
| CEUTA                         | 1.254          | 17            | 24            | 86            | 709            | 418                 |
| MELILLA                       | 1.945          | 27            | 32            | 155           | 1.140          | 591                 |
| <b>TOTAL</b>                  | <b>375.988</b> | <b>25.446</b> | <b>20.125</b> | <b>32.853</b> | <b>228.558</b> | <b>69.006</b>       |

**ANEXO 2**

**CONTRATOS  
REGISTRADOS**

**CONTRATOS**

|                        | MES       | VARIACIÓN |          |          |          |
|------------------------|-----------|-----------|----------|----------|----------|
|                        |           | MENSUAL   |          | ANUAL    |          |
|                        |           | ABSOLUTA  | RELATIVA | ABSOLUTA | RELATIVA |
| TOTAL CONTRATOS        | 1.084.802 | -115.947  | -9,66    | -359.255 | -24,88   |
| CONTRATOS INDEFINIDOS* | 493.200   | -37.106   | -7,00    | 176.359  | 55,66    |
| CONTRATOS TEMPORALES   | 591.602   | -78.841   | -11,76   | -535.614 | -47,52   |

**CONTRATOS POR COMUNIDADES AUTÓNOMAS**

| COMUNIDADES AUTÓNOMAS  | MES              | VARIACIÓN       |              |                 |               |
|------------------------|------------------|-----------------|--------------|-----------------|---------------|
|                        |                  | MENSUAL         |              | ANUAL           |               |
|                        |                  | ABSOLUTA        | RELATIVA     | ABSOLUTA        | RELATIVA      |
| ANDALUCIA              | 239.639          | -70.385         | -22,70       | -108.743        | -31,21        |
| ARAGON                 | 29.960           | -1.400          | -4,46        | -9.538          | -24,15        |
| PRINCIPADO DE ASTURIAS | 15.522           | -1.647          | -9,59        | -5.614          | -26,56        |
| ILLES BALEARS          | 22.577           | 1.225           | 5,74         | -4.134          | -15,48        |
| CANARIAS               | 46.703           | -7.264          | -13,46       | -8.445          | -15,31        |
| CANTABRIA              | 10.672           | -1.835          | -14,67       | -4.120          | -27,85        |
| CASTILLA-LA MANCHA     | 42.096           | -1.431          | -3,29        | -11.682         | -21,72        |
| CASTILLA Y LEON        | 44.807           | 1.016           | 2,32         | -12.112         | -21,28        |
| CATALUÑA               | 184.524          | -1.342          | -0,72        | -32.793         | -15,09        |
| COM. VALENCIANA        | 95.920           | -5.010          | -4,96        | -46.674         | -32,73        |
| EXTREMADURA            | 24.387           | -2.829          | -10,39       | -13.223         | -35,16        |
| GALICIA                | 46.199           | -4.757          | -9,34        | -18.789         | -28,91        |
| COM. DE MADRID         | 160.724          | -5.689          | -3,42        | -31.230         | -16,27        |
| REGION DE MURCIA       | 41.756           | -4.008          | -8,76        | -28.210         | -40,32        |
| COM. FORAL DE NAVARRA  | 19.520           | -4.077          | -17,28       | -4.804          | -19,75        |
| PAIS VASCO             | 50.491           | -5.581          | -9,95        | -15.185         | -23,12        |
| LA RIOJA               | 6.559            | -731            | -10,03       | -2.755          | -29,58        |
| CEUTA                  | 1.140            | -100            | -8,06        | -442            | -27,94        |
| MELILLA                | 1.050            | -266            | -20,21       | -561            | -34,82        |
| ZONA EXTRANJERA        | 556              | 164             | 41,84        | -201            | -26,55        |
| <b>TOTAL</b>           | <b>1.084.802</b> | <b>-115.947</b> | <b>-9,66</b> | <b>-359.255</b> | <b>-24,88</b> |

(\* ) Incluye contratos convertidos en indefinidos

**CONTRATOS INDEFINIDOS INICIALES Y CONVERSIONES**

|                                    | TOTAL          | VARIACIÓN      |              |                |               |
|------------------------------------|----------------|----------------|--------------|----------------|---------------|
|                                    |                | MENSUAL        |              | ANUAL          |               |
|                                    |                | ABSOLUTA       | RELATIVA     | ABSOLUTA       | RELATIVA      |
| INDEFINIDOS (Bonif./no Bonif.)     | 448.909        | -31.008        | -6,46        | 235.731        | 110,58        |
| INDEF. PERS. CON DISCAPACIDAD      | 1.445          | 58             | 4,18         | 176            | 13,87         |
| <b>TOTAL INDEFINIDOS INICIALES</b> | <b>450.354</b> | <b>-30.950</b> | <b>-6,43</b> | <b>235.907</b> | <b>110,01</b> |
| CONVERSIONES                       | 42.846         | -6.156         | -12,56       | -59.548        | -58,16        |
| <b>TOTAL</b>                       | <b>493.200</b> | <b>-37.106</b> | <b>-7,00</b> | <b>176.359</b> | <b>55,66</b>  |

**CONTRATOS SEGÚN TIPO DE CONTRATACIÓN POR COMUNIDADES AUTÓNOMAS**

| COMUNIDADES<br>AUTÓNOMAS | TOTAL            | INDEFINIDOS    |                             |                           |               |                       | TEMPORALES     |
|--------------------------|------------------|----------------|-----------------------------|---------------------------|---------------|-----------------------|----------------|
|                          |                  | TOTAL          | INDEF.(Bonif./no<br>Bonif.) | PERS. CON<br>DISCAPACIDAD | CONVERSIÓN    | % S/TOT.<br>NAC.INDF. |                |
| ANDALUCIA                | 239.639          | 104.871        | 96.610                      | 197                       | 8.075         | 21,26                 | 134.768        |
| ARAGON                   | 29.960           | 11.922         | 10.565                      | 39                        | 1.380         | 2,42                  | 18.038         |
| PRINCIPADO DE ASTURIAS   | 15.522           | 5.646          | 4.942                       | 40                        | 670           | 1,14                  | 9.876          |
| ILLES BALEARS            | 22.577           | 15.635         | 14.886                      | 47                        | 721           | 3,17                  | 6.942          |
| CANARIAS                 | 46.703           | 22.457         | 20.269                      | 63                        | 2.159         | 4,55                  | 24.246         |
| CANTABRIA                | 10.672           | 3.192          | 2.712                       | 24                        | 457           | 0,65                  | 7.480          |
| CASTILLA-LA MANCHA       | 42.096           | 18.316         | 16.329                      | 65                        | 1.938         | 3,71                  | 23.780         |
| CASTILLA Y LEON          | 44.807           | 17.487         | 15.380                      | 90                        | 2.071         | 3,55                  | 27.320         |
| CATALUÑA                 | 184.524          | 81.938         | 75.045                      | 246                       | 6.713         | 16,61                 | 102.586        |
| COM. VALENCIANA          | 95.920           | 51.682         | 46.891                      | 150                       | 4.705         | 10,48                 | 44.238         |
| EXTREMADURA              | 24.387           | 7.652          | 6.696                       | 36                        | 930           | 1,55                  | 16.735         |
| GALICIA                  | 46.199           | 17.901         | 15.334                      | 106                       | 2.548         | 3,63                  | 28.298         |
| COM. DE MADRID           | 160.724          | 85.456         | 78.175                      | 229                       | 7.435         | 17,33                 | 75.268         |
| REGION DE MURCIA         | 41.756           | 26.583         | 25.336                      | 67                        | 1.180         | 5,39                  | 15.173         |
| COM. FORAL DE NAVARRA    | 19.520           | 4.681          | 3.993                       | 16                        | 680           | 0,95                  | 14.839         |
| PAIS VASCO               | 50.491           | 13.797         | 12.193                      | 21                        | 1.600         | 2,80                  | 36.694         |
| LA RIOJA                 | 6.559            | 2.694          | 2.413                       | 4                         | 277           | 0,55                  | 3.865          |
| CEUTA                    | 1.140            | 529            | 448                         | 2                         | 79            | 0,11                  | 611            |
| MELILLA                  | 1.050            | 517            | 462                         | 3                         | 52            | 0,10                  | 533            |
| ZONA EXTRANJERA          | 556              | 244            | 230                         |                           | 14            | 0,05                  | 312            |
| <b>TOTAL</b>             | <b>1.084.802</b> | <b>493.200</b> | <b>448.909</b>              | <b>1.445</b>              | <b>43.684</b> | <b>100,00</b>         | <b>591.602</b> |

**CONTRATOS POR SEXO, EDAD Y SECTOR DE ACTIVIDAD ECONÓMICA**

|                        | TOTAL            | VARIACIÓN       |               |                 |               |
|------------------------|------------------|-----------------|---------------|-----------------|---------------|
|                        |                  | MENSUAL         |               | ANUAL           |               |
|                        |                  | ABSOLUTA        | RELATIVA      | ABSOLUTA        | RELATIVA      |
| <b>POR SEXO Y EDAD</b> |                  |                 |               |                 |               |
| <b>HOMBRES</b>         |                  |                 |               |                 |               |
| < 25 años              | 114.999          | -12.352         | -9,70         | -31.743         | -21,63        |
| 25 - 44 años           | 301.359          | -32.912         | -9,85         | -118.678        | -28,25        |
| >= 45 años             | 172.424          | -20.549         | -10,65        | -56.727         | -24,76        |
| <b>TOTAL</b>           | <b>588.782</b>   | <b>-65.813</b>  | <b>-10,05</b> | <b>-207.148</b> | <b>-26,03</b> |
| <b>MUJERES</b>         |                  |                 |               |                 |               |
| < 25 años              | 96.094           | -7.415          | -7,16         | -24.803         | -20,52        |
| 25 - 44 años           | 256.155          | -24.087         | -8,60         | -89.491         | -25,89        |
| >= 45 años             | 143.771          | -18.632         | -11,47        | -37.813         | -20,82        |
| <b>TOTAL</b>           | <b>496.020</b>   | <b>-50.134</b>  | <b>-9,18</b>  | <b>-152.107</b> | <b>-23,47</b> |
| <b>AMBOS SEXOS</b>     |                  |                 |               |                 |               |
| < 25 años              | 211.093          | -19.767         | -8,56         | -56.546         | -21,13        |
| 25 - 44 años           | 557.514          | -56.999         | -9,28         | -208.169        | -27,19        |
| >= 45 años             | 316.195          | -39.181         | -11,03        | -94.540         | -23,02        |
| <b>TOTAL</b>           | <b>1.084.802</b> | <b>-115.947</b> | <b>-9,66</b>  | <b>-359.255</b> | <b>-24,88</b> |
| <b>SECTOR</b>          |                  |                 |               |                 |               |
| AGRICULTURA            | 134.462          | -67.455         | -33,41        | -82.017         | -37,89        |
| INDUSTRIA              | 113.182          | -22.228         | -16,42        | -50.383         | -30,80        |
| CONSTRUCCIÓN           | 78.990           | 2.962           | 3,90          | -14.180         | -15,22        |
| SERVICIOS              | 758.168          | -29.226         | -3,71         | -212.675        | -21,91        |
| <b>TOTAL</b>           | <b>1.084.802</b> | <b>-115.947</b> | <b>-9,66</b>  | <b>-359.255</b> | <b>-24,88</b> |

**CONTRATOS POR TIPO DE CONTRATOS, EDAD, SEXO Y SECTOR DE ACTIVIDAD ECONÓMICA**

| TIPO DE CONTRATO           | TOTAL            |                | EDAD DEL TRABAJADOR |                                      |                  |                     |                  |
|----------------------------|------------------|----------------|---------------------|--------------------------------------|------------------|---------------------|------------------|
|                            | MES              | %              | <20                 | 20-24                                | 25-29            | 30-44               | >=45             |
| INDEFINIDOS INICIALES      | 450.354          | 41,51          | 18.212              | 66.759                               | 68.884           | 169.212             | 127.287          |
| CONVERTIDOS EN INDEFINIDOS | 43.684           | 4,03           | 925                 | 5.939                                | 7.312            | 16.538              | 12.970           |
| <b>TOTAL INDEFINIDOS</b>   | <b>493.200</b>   | <b>45,46</b>   | <b>19.127</b>       | <b>72.608</b>                        | <b>76.067</b>    | <b>185.394</b>      | <b>140.004</b>   |
| TEMPORALES                 | 591.602          | 54,54          | 23.534              | 95.824                               | 87.875           | 208.178             | 176.191          |
| <b>TOTAL</b>               | <b>1.084.802</b> | <b>100,00</b>  | <b>42.661</b>       | <b>168.432</b>                       | <b>163.942</b>   | <b>393.572</b>      | <b>316.195</b>   |
| <b>SEXO</b>                |                  |                |                     |                                      |                  |                     |                  |
|                            | <b>TOTAL</b>     | <b>HOMBRE</b>  | <b>MUJER</b>        | <b>SECTOR DE ACTIVIDAD ECONÓMICA</b> |                  |                     |                  |
|                            |                  |                |                     | <b>AGRICULTURA</b>                   | <b>INDUSTRIA</b> | <b>CONSTRUCCIÓN</b> | <b>SERVICIOS</b> |
| INDEFINIDOS INICIALES      | 450.354          | 267.798        | 182.556             | 67.297                               | 30.844           | 54.017              | 298.196          |
| CONVERTIDOS EN INDEFINIDOS | 43.684           | 24.297         | 19.387              | 1.322                                | 6.263            | 5.096               | 31.003           |
| <b>TOTAL INDEFINIDOS</b>   | <b>493.200</b>   | <b>291.578</b> | <b>201.622</b>      | <b>68.618</b>                        | <b>37.104</b>    | <b>59.113</b>       | <b>328.365</b>   |
| TEMPORALES                 | 591.602          | 297.204        | 294.398             | 65.844                               | 76.078           | 19.877              | 429.803          |
| <b>TOTAL</b>               | <b>1.084.802</b> | <b>588.782</b> | <b>496.020</b>      | <b>134.462</b>                       | <b>113.182</b>   | <b>78.990</b>       | <b>758.168</b>   |

FEBRERO 2023

**EVOLUCIÓN DE LOS CONTRATOS**

|                | AÑO 2022         |                  | AÑO 2023         |                  | VARIACIÓN ANUAL |               |                 |               |
|----------------|------------------|------------------|------------------|------------------|-----------------|---------------|-----------------|---------------|
|                | MES              | ACUMULADO        | MES              | ACUMULADO        | MES             |               | ACUMULADO       |               |
|                |                  |                  |                  |                  | ABSOLUTA        | RELATIVA      | ABSOLUTA        | RELATIVA      |
| ENERO          | 1.596.332        | 1.596.332        | 1.200.749        | 1.200.749        | -395.583        | -24,78        | -395.583        | -24,78        |
| <b>FEBRERO</b> | <b>1.444.057</b> | <b>3.040.389</b> | <b>1.084.802</b> | <b>2.285.551</b> | <b>-359.255</b> | <b>-24,88</b> | <b>-754.838</b> | <b>-24,83</b> |
| MARZO          | 1.671.841        | 4.712.230        |                  |                  |                 |               |                 |               |
| ABRIL          | 1.450.093        | 6.162.323        |                  |                  |                 |               |                 |               |
| MAYO           | 1.640.595        | 7.802.918        |                  |                  |                 |               |                 |               |
| JUNIO          | 1.768.988        | 9.571.906        |                  |                  |                 |               |                 |               |
| JULIO          | 1.655.515        | 11.227.421       |                  |                  |                 |               |                 |               |
| AGOSTO         | 1.283.791        | 12.511.212       |                  |                  |                 |               |                 |               |
| SEPTIEMBRE     | 1.660.792        | 14.172.004       |                  |                  |                 |               |                 |               |
| OCTUBRE        | 1.524.139        | 15.696.143       |                  |                  |                 |               |                 |               |
| NOVIEMBRE      | 1.424.283        | 17.120.426       |                  |                  |                 |               |                 |               |
| DICIEMBRE      | 1.189.917        | 18.310.343       |                  |                  |                 |               |                 |               |

**EVOLUCIÓN DE LOS CONTRATOS INDEFINIDOS \***

|                | AÑO 2022       |                | AÑO 2023       |                  | VARIACIÓN ANUAL |              |                |              |
|----------------|----------------|----------------|----------------|------------------|-----------------|--------------|----------------|--------------|
|                | MES            | ACUMULADO      | MES            | ACUMULADO        | MES             |              | ACUMULADO      |              |
|                |                |                |                |                  | ABSOLUTA        | RELATIVA     | ABSOLUTA       | RELATIVA     |
| ENERO          | 238.672        | 238.672        | 530.306        | 530.306          | 291.634         | 122,19       | 291.634        | 122,19       |
| <b>FEBRERO</b> | <b>316.841</b> | <b>555.513</b> | <b>493.200</b> | <b>1.023.506</b> | <b>176.359</b>  | <b>55,66</b> | <b>467.993</b> | <b>84,25</b> |
| MARZO          | 513.677        | 1.069.190      |                |                  |                 |              |                |              |
| ABRIL          | 698.646        | 1.767.836      |                |                  |                 |              |                |              |
| MAYO           | 730.427        | 2.498.263      |                |                  |                 |              |                |              |
| JUNIO          | 783.595        | 3.281.858      |                |                  |                 |              |                |              |
| JULIO          | 685.992        | 3.967.850      |                |                  |                 |              |                |              |
| AGOSTO         | 506.731        | 4.474.581      |                |                  |                 |              |                |              |
| SEPTIEMBRE     | 775.856        | 5.250.437      |                |                  |                 |              |                |              |
| OCTUBRE        | 697.335        | 5.947.772      |                |                  |                 |              |                |              |
| NOVIEMBRE      | 615.236        | 6.563.008      |                |                  |                 |              |                |              |
| DICIEMBRE      | 464.152        | 7.027.160      |                |                  |                 |              |                |              |

**EVOLUCIÓN DE LOS CONTRATOS TEMPORALES**

|                | AÑO 2022         |                  | AÑO 2023       |                  | VARIACIÓN ANUAL |               |                   |               |
|----------------|------------------|------------------|----------------|------------------|-----------------|---------------|-------------------|---------------|
|                | MES              | ACUMULADO        | MES            | ACUMULADO        | MES             |               | ACUMULADO         |               |
|                |                  |                  |                |                  | ABSOLUTA        | RELATIVA      | ABSOLUTA          | RELATIVA      |
| ENERO          | 1.357.660        | 1.357.660        | 670.443        | 670.443          | -687.217        | -50,62        | -687.217          | -50,62        |
| <b>FEBRERO</b> | <b>1.127.216</b> | <b>2.484.876</b> | <b>591.602</b> | <b>1.262.045</b> | <b>-535.614</b> | <b>-47,52</b> | <b>-1.222.831</b> | <b>-49,21</b> |
| MARZO          | 1.158.164        | 3.643.040        |                |                  |                 |               |                   |               |
| ABRIL          | 751.447          | 4.394.487        |                |                  |                 |               |                   |               |
| MAYO           | 910.168          | 5.304.655        |                |                  |                 |               |                   |               |
| JUNIO          | 985.393          | 6.290.048        |                |                  |                 |               |                   |               |
| JULIO          | 969.523          | 7.259.571        |                |                  |                 |               |                   |               |
| AGOSTO         | 777.060          | 8.036.631        |                |                  |                 |               |                   |               |
| SEPTIEMBRE     | 884.936          | 8.921.567        |                |                  |                 |               |                   |               |
| OCTUBRE        | 826.804          | 9.748.371        |                |                  |                 |               |                   |               |
| NOVIEMBRE      | 809.047          | 10.557.418       |                |                  |                 |               |                   |               |
| DICIEMBRE      | 725.765          | 11.283.183       |                |                  |                 |               |                   |               |

(\*) Incluye contratos convertidos en indefinidos



FEBRERO 2023

**CONTRATOS INDEFINIDOS POR TIPO DE JORNADA Y MODALIDAD**

|                                       | TOTAL          | VARIACIÓN      |               |                |               |
|---------------------------------------|----------------|----------------|---------------|----------------|---------------|
|                                       |                | MENSUAL        |               | ANUAL          |               |
|                                       |                | ABSOLUTA       | RELATIVA      | ABSOLUTA       | RELATIVA      |
| <b>JORNADA A TIEMPO COMPLETO:</b>     |                |                |               |                |               |
| INDEFINIDO (Bonif. / No Bonif.)       | 202.343        | -3.306         | -1,61         | 88.829         | 78,25         |
| INDEFINIDOS PERSONAS CON DISCAPACIDAD | 756            | -11            | -1,43         | 2              | 0,27          |
| <b>TOTAL INDEFINIDOS INICIALES</b>    | <b>203.099</b> | <b>-3.317</b>  | <b>-1,61</b>  | <b>88.831</b>  | <b>77,74</b>  |
| CONVERTIDOS EN INDEFINIDOS            | 27.536         | -2.491         | -8,30         | -32.156        | -53,87        |
| <b>TOTAL</b>                          | <b>230.635</b> | <b>-5.808</b>  | <b>-2,46</b>  | <b>56.675</b>  | <b>32,58</b>  |
| <b>JORNADA A TIEMPO PARCIAL:</b>      |                |                |               |                |               |
| INDEFINIDO (Bonif. / No Bonif.)       | 108.845        | 4.446          | 4,26          | 48.474         | 80,29         |
| INDEFINIDOS PERSONAS CON DISCAPACIDAD | 549            | 59             | 12,04         | 88             | 19,09         |
| <b>TOTAL INDEFINIDOS INICIALES</b>    | <b>109.394</b> | <b>4.505</b>   | <b>4,30</b>   | <b>48.562</b>  | <b>79,83</b>  |
| CONVERTIDOS EN INDEFINIDOS            | 11.866         | -3.140         | -20,92        | -22.595        | -65,57        |
| <b>TOTAL</b>                          | <b>121.260</b> | <b>1.365</b>   | <b>1,14</b>   | <b>25.967</b>  | <b>27,25</b>  |
| <b>FIJOS DISCONTINUOS:</b>            |                |                |               |                |               |
| INDEFINIDO (Bonif. / No Bonif.)       | 137.721        | -32.148        | -18,93        | 98.428         | 250,50        |
| INDEFINIDOS PERSONAS CON DISCAPACIDAD | 140            | 10             | 7,69          | 86             | 159,26        |
| <b>TOTAL INDEFINIDOS INICIALES</b>    | <b>137.861</b> | <b>-32.138</b> | <b>-18,90</b> | <b>98.514</b>  | <b>250,37</b> |
| CONVERTIDOS EN INDEFINIDOS            | 3.444          | -525           | -13,23        | -4.797         | -58,21        |
| <b>TOTAL</b>                          | <b>141.305</b> | <b>-32.663</b> | <b>-18,78</b> | <b>93.717</b>  | <b>196,93</b> |
| <b>TOTAL</b>                          | <b>493.200</b> | <b>-37.106</b> | <b>-7,00</b>  | <b>176.359</b> | <b>55,66</b>  |

**CONTRATOS INDEFINIDOS POR MODALIDAD**

|                                       | TOTAL          | VARIACIÓN      |              |                |               |
|---------------------------------------|----------------|----------------|--------------|----------------|---------------|
|                                       |                | MENSUAL        |              | ANUAL          |               |
|                                       |                | ABSOLUTA       | RELATIVA     | ABSOLUTA       | RELATIVA      |
| INDEFINIDOS (Bonif./no Bonif.)        | 448.909        | -31.008        | -6,46        | 235.731        | 110,58        |
| INDEFINIDOS PERSONAS CON DISCAPACIDAD | 1.445          | 58             | 4,01         | 176            | 13,87         |
| <b>TOTAL INDEFINIDOS INICIALES</b>    | <b>450.354</b> | <b>-30.950</b> | <b>-6,87</b> | <b>235.907</b> | <b>110,01</b> |
| CONVERSIONES                          | 42.846         | -6.156         | -14,37       | -59.548        | -58,16        |
| <b>TOTAL</b>                          | <b>493.200</b> | <b>-37.106</b> | <b>-7,00</b> | <b>176.359</b> | <b>55,66</b>  |

**CONVERTIDOS EN INDEFINIDOS SEGÚN CONTRATOS DE ORIGEN:**

|                                  |               |               |               |                |               |
|----------------------------------|---------------|---------------|---------------|----------------|---------------|
| OBRA O SERVICIO                  | 9.654         | 1.497         | 18,35         | -23.473        | -70,86        |
| CIRCUNSTANCIAS DE LA PRODUC.     | 24.364        | -6.798        | -21,82        | -38.138        | -61,02        |
| MEJORA OCUPABIL. INSERC. LABORAL | 24            | -6            | -20,00        | 24             |               |
| ARTISTAS Y PERS. TECNICO O AUX.  |               |               |               |                |               |
| SUSTITUCION                      | 5.990         | -204          | -3,29         | 1.915          | 46,99         |
| TEMP. PERSONAS CON DISCAPACIDAD  | 556           | -29           | -4,96         | -108           | -16,27        |
| RELEVO                           | 104           | -17           | -14,05        | -69            | -39,88        |
| SUSTITUCIÓN JUBILACIÓN 64 AÑOS   | 1             | 0             | 0,00          | -14            | -93,33        |
| OBTEN. PRACTICA PROFESIONAL      | 2.004         | -601          | -23,07        | 325            | 19,36         |
| FORMACIÓN EN ALTERNANCIA         | 131           | -1            | -0,76         | 1              | 0,77          |
| OTROS CONTRATOS                  | 18            | 3             | 20,00         | -11            | -37,93        |
| <b>TOTAL</b>                     | <b>42.846</b> | <b>-6.156</b> | <b>-12,56</b> | <b>-59.548</b> | <b>-58,16</b> |

**CONTRATOS INDEFINIDOS POR SEXO, EDAD Y SECTOR DE ACTIVIDAD ECONÓMICA**

|                        | TOTAL          | VARIACIÓN      |              |                |              |
|------------------------|----------------|----------------|--------------|----------------|--------------|
|                        |                | MENSUAL        |              | ANUAL          |              |
|                        |                | ABSOLUTA       | RELATIVA     | ABSOLUTA       | RELATIVA     |
| <b>POR SEXO Y EDAD</b> |                |                |              |                |              |
| <b>HOMBRES</b>         |                |                |              |                |              |
| < 25 años              | 52.323         | -2.253         | -4,13        | 23.845         | 83,73        |
| 25 - 44 años           | 153.202        | -10.343        | -6,32        | 56.934         | 59,14        |
| >= 45 años             | 86.053         | -9.827         | -10,25       | 37.939         | 78,85        |
| <b>TOTAL</b>           | <b>291.578</b> | <b>-22.423</b> | <b>-7,14</b> | <b>118.718</b> | <b>68,68</b> |
| <b>MUJERES</b>         |                |                |              |                |              |
| < 25 años              | 39.412         | -368           | -0,93        | 14.809         | 60,19        |
| 25 - 44 años           | 108.259        | -5.745         | -5,04        | 27.397         | 33,88        |
| >= 45 años             | 53.951         | -8.570         | -13,71       | 15.435         | 40,07        |
| <b>TOTAL</b>           | <b>201.622</b> | <b>-14.683</b> | <b>-6,79</b> | <b>57.641</b>  | <b>40,03</b> |
| <b>AMBOS SEXOS</b>     |                |                |              |                |              |
| < 25 años              | 91.735         | -2.621         | -2,78        | 38.654         | 72,82        |
| 25 - 44 años           | 261.461        | -16.088        | -5,80        | 84.331         | 47,61        |
| >= 45 años             | 140.004        | -18.397        | -11,61       | 53.374         | 61,61        |
| <b>TOTAL</b>           | <b>493.200</b> | <b>-37.106</b> | <b>-7,00</b> | <b>176.359</b> | <b>55,66</b> |
| <b>SECTOR</b>          |                |                |              |                |              |
| AGRICULTURA            | 68.618         | -32.297        | -32,00       | 50.196         | 272,48       |
| INDUSTRIA              | 37.104         | -3.227         | -8,00        | 8.309          | 28,86        |
| CONSTRUCCIÓN           | 59.113         | 962            | 1,65         | 31.339         | 112,84       |
| SERVICIOS              | 328.365        | -2.544         | -0,77        | 86.515         | 35,77        |
| <b>TOTAL</b>           | <b>493.200</b> | <b>-37.106</b> | <b>-7,00</b> | <b>176.359</b> | <b>55,66</b> |

**CONTRATOS INDEFINIDOS (CONVERSIONES) POR SEXO, EDAD Y SECTOR DE ACTIVIDAD ECONÓMICA**

|                        | TOTAL         | VARIACIÓN     |               |                |               |
|------------------------|---------------|---------------|---------------|----------------|---------------|
|                        |               | MENSUAL       |               | ANUAL          |               |
|                        |               | ABSOLUTA      | RELATIVA      | ABSOLUTA       | RELATIVA      |
| <b>POR SEXO Y EDAD</b> |               |               |               |                |               |
| <b>HOMBRES</b>         |               |               |               |                |               |
| < 25 años              | 3.692         | -1.228        | -24,96        | -4.968         | -57,37        |
| 25 - 44 años           | 12.692        | -1.414        | -10,02        | -18.593        | -59,43        |
| >= 45 años             | 7.396         | 248           | 3,47          | -8.001         | -51,96        |
| <b>TOTAL</b>           | <b>23.780</b> | <b>-2.394</b> | <b>-9,15</b>  | <b>-31.562</b> | <b>-57,03</b> |
| <b>MUJERES</b>         |               |               |               |                |               |
| < 25 años              | 3.072         | -1.221        | -28,44        | -4.998         | -61,93        |
| 25 - 44 años           | 10.673        | -2.358        | -18,10        | -16.857        | -61,23        |
| >= 45 años             | 5.321         | -183          | -3,32         | -6.131         | -53,54        |
| <b>TOTAL</b>           | <b>19.066</b> | <b>-3.762</b> | <b>-16,48</b> | <b>-27.986</b> | <b>-59,48</b> |
| <b>AMBOS SEXOS</b>     |               |               |               |                |               |
| < 25 años              | 6.764         | -2.449        | -26,58        | -9.966         | -59,57        |
| 25 - 44 años           | 23.365        | -3.772        | -13,90        | -35.450        | -60,27        |
| >= 45 años             | 12.717        | 65            | 0,51          | -14.132        | -52,64        |
| <b>TOTAL</b>           | <b>42.846</b> | <b>-6.156</b> | <b>-12,56</b> | <b>-59.548</b> | <b>-58,16</b> |
| <b>SECTOR</b>          |               |               |               |                |               |
| AGRICULTURA            | 1.322         | -149          | -10,13        | -2.776         | -67,74        |
| INDUSTRIA              | 6.263         | -602          | -8,77         | -5.642         | -47,39        |
| CONSTRUCCIÓN           | 5.096         | 458           | 9,87          | -4.198         | -45,17        |
| SERVICIOS              | 31.003        | -5.025        | -13,95        | -46.094        | -59,79        |
| <b>TOTAL</b>           | <b>42.846</b> | <b>-5.318</b> | <b>-10,85</b> | <b>-58.710</b> | <b>-57,34</b> |

FEBRERO 2023

**CONTRATOS INDEFINIDOS SEGÚN MODALIDAD POR EDAD, SEXO Y SECTOR DE ACTIVIDAD ECONÓMICA**

| TIPO DE CONTRATO                      | TOTAL          |               | EDAD DEL TRABAJADOR |               |               |                |                |
|---------------------------------------|----------------|---------------|---------------------|---------------|---------------|----------------|----------------|
|                                       | MES            | %             | <20                 | 20-24         | 25-29         | 30-44          | >=45           |
| INDEFINIDO (Bonif./No Bonif.)         | 448.909        | 91,02         | 18.186              | 66.633        | 68.762        | 168.710        | 126.618        |
| INDEFINIDOS PERSONAS CON DISCAPACIDAD | 1.445          | 0,29          | 26                  | 126           | 122           | 502            | 669            |
| <b>TOTAL INDEFINIDOS INICIALES</b>    | <b>450.354</b> | <b>91,31</b>  | <b>18.212</b>       | <b>66.759</b> | <b>68.884</b> | <b>169.212</b> | <b>127.287</b> |
| CONVERTIDOS EN INDEFINIDOS            | 42.846         | 8,69          | 915                 | 5.849         | 7.183         | 16.182         | 12.717         |
| <b>TOTAL</b>                          | <b>493.200</b> | <b>100,00</b> | <b>19.127</b>       | <b>72.608</b> | <b>76.067</b> | <b>185.394</b> | <b>140.004</b> |

**CONVERTIDOS EN INDEFINIDOS SEGÚN CONTRATOS DE ORIGEN:**

|                                  |               |               |            |              |              |               |               |
|----------------------------------|---------------|---------------|------------|--------------|--------------|---------------|---------------|
| OBRA O SERVICIO                  | 9.654         | 22,53         | 31         | 489          | 1.061        | 3.958         | 4.115         |
| CIRCUNSTANCIAS DE LA PRODUC.     | 24.364        | 56,86         | 742        | 3.706        | 4.101        | 9.285         | 6.530         |
| MEJORA OCUPABIL. INSERC. LABORAL | 24            | 0,06          |            | 1            | 3            | 7             | 13            |
| ARTISTAS Y PERS. TECNICO O AUX.  |               |               |            |              |              |               |               |
| SUSTITUCION                      | 5.990         | 13,98         | 106        | 813          | 967          | 2.426         | 1.678         |
| TEMP. PERSONAS CON DISCAPACIDAD  | 556           | 1,30          | 3          | 23           | 43           | 187           | 300           |
| RELEVO                           | 104           | 0,24          |            | 3            | 24           | 53            | 24            |
| SUSTITUCIÓN JUBILACIÓN 64 AÑOS   | 1             | 0,00          |            |              |              | 1             |               |
| OBTEN. PRACTICA PROFESIONAL      | 2.004         | 4,68          | 19         | 737          | 948          | 254           | 46            |
| FORMACIÓN EN ALTERNANCIA         | 131           | 0,31          | 14         | 76           | 35           | 4             | 2             |
| OTROS CONTRATOS                  | 18            | 0,04          |            | 1            | 1            | 7             | 9             |
| <b>TOTAL</b>                     | <b>42.846</b> | <b>100,00</b> | <b>915</b> | <b>5.849</b> | <b>7.183</b> | <b>16.182</b> | <b>12.717</b> |

| TIPO DE CONTRATO                     | TOTAL          | SEXO           |                | SECTOR DE ACTIVIDAD ECONÓMICA |               |               |                |
|--------------------------------------|----------------|----------------|----------------|-------------------------------|---------------|---------------|----------------|
|                                      |                | HOMBRES        | MUJERES        | AGRICULTURA                   | INDUSTRIA     | CONSTRUCCIÓN  | SERVICIOS      |
| INDEFINIDO (Bonif./No Bonif.)        | 448.909        | 266.923        | 181.986        | 67.273                        | 30.697        | 53.882        | 297.057        |
| INDEFINIDOS PERSONAS CON DISCAPACIDA | 1.445          | 875            | 570            | 24                            | 147           | 135           | 1.139          |
| <b>TOTAL INDEFINIDOS INICIALES</b>   | <b>450.354</b> | <b>267.798</b> | <b>182.556</b> | <b>67.297</b>                 | <b>30.844</b> | <b>54.017</b> | <b>298.196</b> |
| CONVERTIDOS EN INDEFINIDOS           | 42.846         | 23.780         | 19.066         | 1.321                         | 6.260         | 5.096         | 30.169         |
| <b>TOTAL</b>                         | <b>493.200</b> | <b>291.578</b> | <b>201.622</b> | <b>68.618</b>                 | <b>37.104</b> | <b>59.113</b> | <b>328.365</b> |

**CONVERTIDOS EN INDEFINIDOS SEGÚN CONTRATOS DE ORIGEN:**

|                                  |               |               |               |              |              |              |               |
|----------------------------------|---------------|---------------|---------------|--------------|--------------|--------------|---------------|
| OBRA O SERVICIO                  | 9.654         | 6.334         | 3.320         | 355          | 1.231        | 2.715        | 5.353         |
| CIRCUNSTANCIAS DE LA PRODUC.     | 24.364        | 13.355        | 11.009        | 901          | 3.839        | 2.034        | 17.590        |
| MEJORA OCUPABIL. INSERC. LABORAL | 24            | 7             | 17            |              | 8            | 1            | 15            |
| ARTISTAS Y PERS. TECNICO O AUX.  |               |               |               |              |              |              |               |
| SUSTITUCION                      | 5.990         | 2.462         | 3.528         | 51           | 732          | 184          | 5.023         |
| TEMP. PERSONAS CON DISCAPACIDAD  | 556           | 326           | 230           | 7            | 69           | 18           | 462           |
| RELEVO                           | 104           | 45            | 59            | 1            | 25           | 2            | 76            |
| SUSTITUCIÓN JUBILACIÓN 64 AÑOS   | 1             |               | 1             |              |              |              | 1             |
| OBTEN. PRACTICA PROFESIONAL      | 2.004         | 1.161         | 843           | 3            | 328          | 131          | 1.542         |
| FORMACIÓN EN ALTERNANCIA         | 131           | 78            | 53            | 2            | 25           | 10           | 94            |
| OTROS CONTRATOS                  | 18            | 12            | 6             | 1            | 3            | 1            | 13            |
| <b>TOTAL</b>                     | <b>42.846</b> | <b>23.780</b> | <b>19.066</b> | <b>1.321</b> | <b>6.260</b> | <b>5.096</b> | <b>30.169</b> |

**CONTRATOS TEMPORALES POR SEXO, EDAD Y SECTOR DE ACTIVIDAD ECONÓMICA**

|                        | TOTAL          | VARIACIÓN      |               |                 |               |
|------------------------|----------------|----------------|---------------|-----------------|---------------|
|                        |                | MENSUAL        |               | ANUAL           |               |
|                        |                | ABSOLUTA       | RELATIVA      | ABSOLUTA        | RELATIVA      |
| <b>POR SEXO Y EDAD</b> |                |                |               |                 |               |
| <b>HOMBRES</b>         |                |                |               |                 |               |
| < 25 años              | 62.676         | -10.099        | -13,88        | -55.588         | -47,00        |
| 25 - 44 años           | 148.157        | -22.569        | -13,22        | -175.612        | -54,24        |
| >= 45 años             | 86.371         | -10.722        | -11,04        | -94.666         | -52,29        |
| <b>TOTAL</b>           | <b>297.204</b> | <b>-43.390</b> | <b>-12,74</b> | <b>-325.866</b> | <b>-52,30</b> |
| <b>MUJERES</b>         |                |                |               |                 |               |
| < 25 años              | 56.682         | -7.047         | -11,06        | -39.612         | -41,14        |
| 25 - 44 años           | 147.896        | -18.342        | -11,03        | -116.888        | -44,14        |
| >= 45 años             | 89.820         | -10.062        | -10,07        | -53.248         | -37,22        |
| <b>TOTAL</b>           | <b>294.398</b> | <b>-35.451</b> | <b>-10,75</b> | <b>-209.748</b> | <b>-41,60</b> |
| <b>AMBOS SEXOS</b>     |                |                |               |                 |               |
| < 25 años              | 119.358        | -17.146        | -12,56        | -95.200         | -44,37        |
| 25 - 44 años           | 296.053        | -40.911        | -12,14        | -292.500        | -49,70        |
| >= 45 años             | 176.191        | -20.784        | -10,55        | -147.914        | -45,64        |
| <b>TOTAL</b>           | <b>591.602</b> | <b>-78.841</b> | <b>-11,76</b> | <b>-535.614</b> | <b>-47,52</b> |
| <b>SECTOR</b>          |                |                |               |                 |               |
| AGRICULTURA            | 65.844         | -35.158        | -34,81        | -132.213        | -66,76        |
| INDUSTRIA              | 76.078         | -19.001        | -19,98        | -58.692         | -43,55        |
| CONSTRUCCIÓN           | 19.877         | 2.000          | 11,19         | -45.519         | -69,61        |
| SERVICIOS              | 429.803        | -26.682        | -5,85         | -299.190        | -41,04        |
| <b>TOTAL</b>           | <b>591.602</b> | <b>-78.841</b> | <b>-11,76</b> | <b>-535.614</b> | <b>-47,52</b> |

**CONTRATOS TEMPORALES SEGÚN MODALIDAD POR EDAD, SEXO Y SECTOR DE ACTIVIDAD ECONÓMICA**

| TIPO DE CONTRATO                    | TOTAL          |                | EDAD DEL TRABAJADOR                  |                    |                  |                     |                  |
|-------------------------------------|----------------|----------------|--------------------------------------|--------------------|------------------|---------------------|------------------|
|                                     | MES            | %              | <20                                  | 20-24              | 25-29            | 30-44               | >=45             |
| CIRCUNSTANCIAS DE LA PRODUC.        | 403.825        | 68,26          | 17.864                               | 68.293             | 59.768           | 145.112             | 112.788          |
| MEJORA OCUPABIL. INSERC. LABORAL    | 20.829         | 3,52           | 103                                  | 669                | 1.236            | 5.954               | 12.867           |
| FINANC. FONDOS EUROPEOS             | 2.699          | 0,46           | 18                                   | 267                | 505              | 1.129               | 780              |
| ARTISTAS Y PERS. TÉCNICO O AUX.     | 838            | 0,14           | 10                                   | 90                 | 129              | 356                 | 253              |
| SUSTITUCIÓN                         | 118.562        | 20,04          | 3.550                                | 19.460             | 19.566           | 41.297              | 34.689           |
| TEMPORAL PERS.CON DISCAPACIDAD      | 1.802          | 0,30           | 22                                   | 146                | 152              | 592                 | 890              |
| RELEVO                              | 468            | 0,08           | 1                                    | 42                 | 46               | 168                 | 211              |
| JUBILACIÓN PARCIAL                  | 1.115          | 0,19           |                                      |                    |                  |                     | 1.115            |
| SUST. JUBILACIÓN 64 AÑOS            | 9              | 0,00           |                                      |                    | 1                | 4                   | 4                |
| OBTEN. PRÁCTICA PROFESIONAL         | 3.870          | 0,65           | 149                                  | 1.867              | 1.188            | 555                 | 111              |
| FORMACIÓN EN ALTERNANCIA            | 3.598          | 0,61           | 644                                  | 1.125              | 638              | 485                 | 706              |
| INVESTIGADOR PREDOCTORAL EN FORMAC. | 549            | 0,09           |                                      | 190                | 275              | 79                  | 5                |
| OTROS CONTRATOS                     | 33.438         | 5,65           | 1.173                                | 3.675              | 4.371            | 12.447              | 11.772           |
| <b>TOTAL</b>                        | <b>591.602</b> | <b>100,00%</b> | <b>23.534</b>                        | <b>95.824</b>      | <b>87.875</b>    | <b>208.178</b>      | <b>176.191</b>   |
|                                     |                | <b>SEXO</b>    | <b>SECTOR DE ACTIVIDAD ECONÓMICA</b> |                    |                  |                     |                  |
|                                     | <b>TOTAL</b>   | <b>HOMBRE</b>  | <b>MUJER</b>                         | <b>AGRICULTURA</b> | <b>INDUSTRIA</b> | <b>CONSTRUCCIÓN</b> | <b>SERVICIOS</b> |
| CIRCUNSTANCIAS DE LA PRODUC.        | 403.825        | 224.062        | 179.763                              | 63.047             | 64.968           | 12.511              | 263.299          |
| MEJORA OCUPABIL. INSERC. LABORAL    | 20.829         | 8.746          | 12.083                               | 1.691              | 51               | 5.460               | 13.627           |
| FINANC. FONDOS EUROPEOS             | 2.699          | 1.397          | 1.302                                | 184                | 3                | 289                 | 2.223            |
| ARTISTAS Y PERS. TÉCNICO O AUX.     | 838            | 517            | 321                                  | 1                  | 3                |                     | 834              |
| SUSTITUCIÓN                         | 118.562        | 37.383         | 81.179                               | 795                | 9.692            | 1.086               | 106.989          |
| TEMPORAL PERS.CON DISCAPACIDAD      | 1.802          | 1.034          | 768                                  | 8                  | 215              | 42                  | 1.537            |
| RELEVO                              | 468            | 200            | 268                                  | 1                  | 63               | 7                   | 397              |
| JUBILACIÓN PARCIAL                  | 1.115          | 767            | 348                                  | 6                  | 338              | 31                  | 740              |
| SUST. JUBILACIÓN 64 AÑOS            | 9              | 2              | 7                                    |                    |                  |                     | 9                |
| OBTEN. PRÁCTICA PROFESIONAL         | 3.870          | 1.920          | 1.950                                | 7                  | 428              | 185                 | 3.250            |
| FORMACIÓN EN ALTERNANCIA            | 3.598          | 1.817          | 1.781                                | 43                 | 179              | 179                 | 3.197            |
| INVESTIGADOR PREDOCTORAL EN FORMAC. | 549            | 282            | 267                                  |                    | 2                |                     | 547              |
| OTROS CONTRATOS                     | 33.438         | 19.077         | 14.361                               | 61                 | 136              | 87                  | 33.154           |
| <b>TOTAL</b>                        | <b>591.602</b> | <b>297.204</b> | <b>294.398</b>                       | <b>65.844</b>      | <b>76.078</b>    | <b>19.877</b>       | <b>429.803</b>   |

**CONTRATOS TEMPORALES POR TIPO DE JORNADA Y MODALIDAD**

|                                     | TOTAL          | VARIACIÓN      |               |                 |               |
|-------------------------------------|----------------|----------------|---------------|-----------------|---------------|
|                                     |                | MENSUAL        |               | ANUAL           |               |
|                                     |                | ABSOLUTA       | RELATIVA      | ABSOLUTA        | RELATIVA      |
| <b>JORNADA A TIEMPO COMPLETO:</b>   |                |                |               |                 |               |
| OBRA O SERVICIO                     |                |                |               | -301.750        | -100,00       |
| CIRCUNSTANCIAS DE LA PRODUC.        | 273.585        | -69.222        | -20,19        | -95.938         | -25,96        |
| FINANC. FONDOS EUROPEOS             | 2.473          | 609            | 32,67         | 2.473           |               |
| ARTISTAS Y PERS. TECNICO O AUX.     | 817            | 817            |               | 817             |               |
| SUSTITUCIÓN                         | 70.475         | -1.485         | -2,06         | -10.355         | -12,81        |
| TEMPORAL PERS. CON DISCAPACIDAD     | 1.164          | 51             | 4,58          | -206            | -15,04        |
| JUBILACIÓN ESPECIAL 64 AÑOS         | 9              | -4             | -30,77        | 0               | 0,00          |
| RELEVO                              | 140            | -46            | -24,73        | -41             | -22,65        |
| OBTEN. PRÁCTICA PROFESIONAL         | 3.079          | 195            | 6,76          | -1.703          | -35,61        |
| FORMACIÓN EN ALTERNANCIA            | 3.598          | -706           | -16,40        | 2.044           | 131,53        |
| OTROS CONTRATOS                     | 25.706         | 1.706          | 7,11          | 22.923          | 823,68        |
| INVESTIGADOR PREDOCTORAL EN FORMAC. | 549            | -221           | -28,70        | 44              | 8,71          |
| MEJORA OCUPABIL. INSERC. LABORAL    | 18.739         | 2.283          | 13,87         | 18.739          |               |
| <b>TOTAL</b>                        | <b>400.334</b> | <b>-66.023</b> | <b>-14,16</b> | <b>-362.953</b> | <b>-47,55</b> |
| <b>JORNADA A TIEMPO PARCIAL:</b>    |                |                |               |                 |               |
| OBRA O SERVICIO                     |                |                |               | -86.563         | -100,00       |
| CIRCUNSTANCIAS DE LA PRODUC.        | 130.240        | -14.890        | -10,26        | -84.220         | -39,27        |
| FINANC. FONDOS EUROPEOS             | 226            | 36             | 18,95         | 226             |               |
| ARTISTAS Y PERS. TECNICO O AUX.     | 21             | 21             |               | 21              |               |
| SUSTITUCIÓN                         | 48.087         | 1.782          | 3,85          | -10.617         | -18,09        |
| TEMPORAL PERS. CON DISCAPACIDAD     | 638            | -7             | -1,09         | -160            | -20,05        |
| JUBILACIÓN PARCIAL                  | 1.115          | -281           | -20,13        | -174            | -13,50        |
| RELEVO                              | 328            | -19            | -5,48         | 97              | 41,99         |
| OBTEN. PRÁCTICA PROFESIONAL         | 791            | 11             | 1,41          | -381            | -32,51        |
| OTROS CONTRATOS                     | 7.732          | 1.067          | 16,01         | 7.020           | 985,96        |
| MEJORA OCUPABIL. INSERC. LABORAL    | 2.090          | -538           | -20,47        | 2.090           |               |
| <b>TOTAL</b>                        | <b>191.268</b> | <b>-12.818</b> | <b>-6,28</b>  | <b>-172.661</b> | <b>-47,44</b> |
| <b>TOTAL</b>                        | <b>591.602</b> | <b>-78.841</b> | <b>-11,76</b> | <b>-535.614</b> | <b>-47,52</b> |

**CONTRATOS TEMPORALES POR MODALIDAD**

|                                     | TOTAL          | VARIACIÓN      |               |                 |               |
|-------------------------------------|----------------|----------------|---------------|-----------------|---------------|
|                                     |                | MENSUAL        |               | ANUAL           |               |
|                                     |                | ABSOLUTA       | RELATIVA      | ABSOLUTA        | RELATIVA      |
| OBRA O SERVICIO                     |                |                |               | -388.313        | -100,00       |
| CIRCUNSTANCIAS DE LA PRODUC.        | 403.825        | -84.112        | -17,24        | -180.158        | -30,85        |
| FINANC. FONDOS EUROPEOS             | 2.699          | 645            | 31,40         | 2.699           |               |
| ARTISTAS Y PERS. TECNICO O AUX.     | 838            | 838            |               | 838             |               |
| SUSTITUCIÓN                         | 118.562        | 297            | 0,25          | -20.972         | -15,03        |
| TEMPORAL PERS. CON DISCAPACIDAD     | 1.802          | 44             | 2,50          | -366            | -16,88        |
| JUBILACIÓN ESPECIAL 64 AÑOS         | 9              | -4             | -30,77        | 0               | 0,00          |
| JUBILACIÓN PARCIAL                  | 1.115          | -281           | -20,13        | -174            | -13,50        |
| RELEVO                              | 468            | -65            | -12,20        | 56              | 13,59         |
| OBTEN. PRÁCTICA PROFESIONAL         | 3.870          | 206            | 5,62          | -2.084          | -35,00        |
| FORMACIÓN EN ALTERNANCIA            | 3.598          | -706           | -16,40        | 2.044           | 131,53        |
| OTROS CONTRATOS                     | 33.438         | 2.773          | 9,04          | 29.943          | 856,74        |
| INVESTIGADOR PREDOCTORAL EN FORMAC. | 549            | -221           | -28,70        | 44              | 8,71          |
| MEJORA OCUPABIL. INSERC. LABORAL    | 20.829         | 1.745          | 9,14          | 20.829          |               |
| <b>TOTAL</b>                        | <b>591.602</b> | <b>-78.841</b> | <b>-11,76</b> | <b>-535.614</b> | <b>-47,52</b> |

**CONTRATOS FORMATIVOS**

|                             | TOTAL        | VARIACIÓN   |              |            |              |
|-----------------------------|--------------|-------------|--------------|------------|--------------|
|                             |              | MENSUAL     |              | ANUAL      |              |
|                             |              | ABSOLUTA    | RELATIVA     | ABSOLUTA   | RELATIVA     |
| OBTEN. PRÁCTICA PROFESIONAL | 3.870        | 206         | 5,62         | -2.084     | -35,00       |
| FORMACIÓN EN ALTERNANCIA    | 3.598        | -706        | -16,40       | 2.044      | 131,53       |
| <b>TOTAL</b>                | <b>7.468</b> | <b>-500</b> | <b>-6,28</b> | <b>-40</b> | <b>-0,53</b> |

## EVOLUCIÓN DE LOS CONTRATOS

|                 | VARIACIÓN RELATIVA |               |               |                | INDEFINIDOS   |              |                    |                  | TEMPORALES    |               |                    |       |
|-----------------|--------------------|---------------|---------------|----------------|---------------|--------------|--------------------|------------------|---------------|---------------|--------------------|-------|
|                 | TOTAL              | MENSUAL       |               | ANUAL          | TOTAL         | % SOBRE      | VARIACIÓN RELATIVA |                  | TOTAL         | % SOBRE       | VARIACIÓN RELATIVA |       |
|                 |                    | TOTAL         | % SOBRE       | TOTAL CONT.    |               | MENSUAL      | ANUAL              | TOTAL            |               | % SOBRE       | MENSUAL            | ANUAL |
| <b>AÑO 2019</b> |                    |               |               |                |               |              |                    |                  |               |               |                    |       |
| ENERO           | 1.858.077          | 8,68          | 6,18          | 181.348        | 9,76%         | 25,26        | 4,85               | 1.676.729        | 90,24%        | 7,15          | 6,33               |       |
| <b>FEBRERO</b>  | <b>1.571.017</b>   | <b>-15,45</b> | <b>1,59</b>   | <b>168.697</b> | <b>10,74%</b> | <b>-6,98</b> | <b>-3,21</b>       | <b>1.402.320</b> | <b>89,26%</b> | <b>-16,37</b> | <b>2,20</b>        |       |
| MARZO           | 1.709.848          | 8,84          | 3,83          | 179.821        | 10,52%        | 6,59         | -7,04              | 1.530.027        | 89,48%        | 9,11          | 5,27               |       |
| ABRIL           | 1.765.185          | 3,24          | -0,42         | 174.980        | 9,91%         | -2,69        | -7,75              | 1.590.205        | 90,09%        | 3,93          | 0,46               |       |
| MAYO            | 2.075.741          | 17,59         | 0,84          | 184.161        | 8,87%         | 5,25         | -7,96              | 1.891.580        | 91,13%        | 18,95         | 1,79               |       |
| JUNIO           | 2.009.011          | -3,21         | -2,27         | 174.159        | 8,67%         | -5,43        | -9,75              | 1.834.852        | 91,33%        | -3,00         | -1,50              |       |
| JULIO           | 2.179.527          | 8,49          | 4,45          | 185.713        | 8,52%         | 6,63         | -2,33              | 1.993.814        | 91,48%        | 8,66          | 5,13               |       |
| AGOSTO          | 1.519.922          | -30,26        | -5,15         | 123.277        | 8,11%         | -33,62       | -19,91             | 1.396.645        | 91,89%        | -29,95        | -3,58              |       |
| SEPTIEMBRE      | 2.094.635          | 37,81         | 7,29          | 238.723        | 11,40%        | 93,65        | 2,56               | 1.855.912        | 88,60%        | 32,88         | 7,93               |       |
| OCTUBRE         | 2.224.757          | 6,21          | -0,83         | 237.866        | 10,69%        | -0,36        | -1,84              | 1.986.891        | 89,31%        | 7,06          | -0,71              |       |
| NOVIEMBRE       | 1.764.169          | -20,70        | -5,52         | 171.612        | 9,73%         | -27,85       | -13,14             | 1.592.557        | 90,27%        | -19,85        | -4,61              |       |
| DICIEMBRE       | 1.740.332          | -1,35         | 1,80          | 139.077        | 7,99%         | -18,96       | -3,94              | 1.601.255        | 92,01%        | 0,55          | 2,33               |       |
| <b>AÑO 2020</b> |                    |               |               |                |               |              |                    |                  |               |               |                    |       |
| ENERO           | 1.764.837          | 1,41          | -5,02         | 178.978        | 10,14%        | 28,69        | -1,31              | 1.585.859        | 89,86%        | -0,96         | -5,42              |       |
| <b>FEBRERO</b>  | <b>1.594.763</b>   | <b>-9,64</b>  | <b>1,51</b>   | <b>178.193</b> | <b>11,17%</b> | <b>-0,44</b> | <b>5,63</b>        | <b>1.416.570</b> | <b>88,83%</b> | <b>-10,67</b> | <b>1,02</b>        |       |
| MARZO           | 1.256.510          | -21,21        | -26,51        | 145.393        | 11,57%        | -18,41       | -19,15             | 1.111.117        | 88,43%        | -21,56        | -27,38             |       |
| ABRIL           | 673.149            | -46,43        | -61,87        | 59.042         | 8,77%         | -59,39       | -66,26             | 614.107          | 91,23%        | -44,73        | -61,38             |       |
| MAYO            | 850.617            | 26,36         | -59,02        | 76.692         | 9,02%         | 29,89        | -58,36             | 773.925          | 90,98%        | 26,02         | -59,09             |       |
| JUNIO           | 1.159.602          | 36,32         | -42,28        | 114.393        | 9,86%         | 49,16        | -34,32             | 1.045.209        | 90,14%        | 35,05         | -43,04             |       |
| JULIO           | 1.536.122          | 32,47         | -29,52        | 141.105        | 9,19%         | 23,35        | -24,02             | 1.395.017        | 90,81%        | 33,47         | -30,03             |       |
| AGOSTO          | 1.118.663          | -27,18        | -26,40        | 96.275         | 8,61%         | -31,77       | -21,90             | 1.022.388        | 91,39%        | -26,71        | -26,80             |       |
| SEPTIEMBRE      | 1.632.484          | 45,93         | -22,06        | 163.209        | 10,00%        | 69,52        | -31,63             | 1.469.275        | 90,00%        | 43,71         | -20,83             |       |
| OCTUBRE         | 1.551.357          | -4,97         | -30,27        | 152.319        | 9,82%         | -6,67        | -35,96             | 1.399.038        | 90,18%        | -4,78         | -29,59             |       |
| NOVIEMBRE       | 1.449.810          | -6,55         | -17,82        | 128.189        | 8,84%         | -15,84       | -25,30             | 1.321.621        | 91,16%        | -5,53         | -17,01             |       |
| DICIEMBRE       | 1.355.147          | -6,53         | -22,13        | 111.822        | 8,25%         | -12,77       | -19,60             | 1.243.325        | 91,75%        | -5,92         | -22,35             |       |
| <b>AÑO 2021</b> |                    |               |               |                |               |              |                    |                  |               |               |                    |       |
| ENERO           | 1.302.429          | -3,89         | -26,20        | 124.191        | 9,54%         | 11,06        | -30,61             | 1.178.238        | 90,46%        | -5,23         | -25,70             |       |
| <b>FEBRERO</b>  | <b>1.212.284</b>   | <b>-6,92</b>  | <b>-23,98</b> | <b>132.431</b> | <b>10,92%</b> | <b>6,63</b>  | <b>-25,68</b>      | <b>1.079.853</b> | <b>89,08%</b> | <b>-8,35</b>  | <b>-23,77</b>      |       |
| MARZO           | 1.404.107          | 15,82         | 11,75         | 207.191        | 14,76%        | 56,45        | 42,50              | 1.196.916        | 85,24%        | 10,84         | 7,72               |       |
| ABRIL           | 1.356.845          | -3,37         | 101,57        | 164.080        | 12,09%        | -20,81       | 177,90             | 1.192.765        | 87,91%        | -0,35         | 94,23              |       |
| MAYO            | 1.545.308          | 13,89         | 81,67         | 156.148        | 10,10%        | -4,83        | 103,60             | 1.389.160        | 89,90%        | 16,47         | 79,50              |       |
| JUNIO           | 1.798.047          | 16,36         | 55,06         | 172.866        | 9,61%         | 10,71        | 51,12              | 1.625.181        | 90,39%        | 16,99         | 55,49              |       |
| JULIO           | 1.838.250          | 2,24          | 19,67         | 165.500        | 9,00%         | -4,26        | 17,29              | 1.672.750        | 91,00%        | 2,93          | 19,91              |       |
| AGOSTO          | 1.407.563          | -23,43        | 25,83         | 118.985        | 8,45%         | -28,11       | 23,59              | 1.288.578        | 91,55%        | -22,97        | 26,04              |       |
| SEPTIEMBRE      | 1.923.846          | 36,68         | 17,85         | 216.688        | 11,26%        | 82,11        | 32,77              | 1.707.158        | 88,74%        | 32,48         | 16,19              |       |
| OCTUBRE         | 1.892.584          | -1,62         | 22,00         | 198.496        | 10,49%        | -8,40        | 30,32              | 1.694.088        | 89,51%        | -0,77         | 21,09              |       |
| NOVIEMBRE       | 2.021.546          | 6,81          | 39,44         | 282.981        | 14,00%        | 42,56        | 120,75             | 1.738.565        | 86,00%        | 2,63          | 31,55              |       |
| DICIEMBRE       | 1.681.550          | -16,82        | 24,09         | 173.784        | 10,33%        | -38,59       | 55,41              | 1.507.766        | 89,67%        | -13,28        | 21,27              |       |
| <b>AÑO 2022</b> |                    |               |               |                |               |              |                    |                  |               |               |                    |       |
| ENERO           | 1.596.332          | -5,07         | 22,57         | 238.672        | 14,95%        | 37,34        | 92,18              | 1.357.660        | 85,05%        | -9,96         | 15,23              |       |
| <b>FEBRERO</b>  | <b>1.444.057</b>   | <b>-9,54</b>  | <b>19,12</b>  | <b>316.841</b> | <b>21,94%</b> | <b>32,75</b> | <b>139,25</b>      | <b>1.127.216</b> | <b>78,06%</b> | <b>-16,97</b> | <b>4,39</b>        |       |
| MARZO           | 1.671.841          | 15,77         | 19,07         | 513.677        | 30,73%        | 62,12        | 147,92             | 1.158.164        | 69,27%        | 2,75          | -3,24              |       |
| ABRIL           | 1.450.093          | -13,26        | 6,87          | 698.646        | 48,18%        | 36,01        | 325,80             | 751.447          | 51,82%        | -35,12        | -37,00             |       |
| MAYO            | 1.640.595          | 13,14         | 6,17          | 730.427        | 44,52%        | 4,55         | 367,78             | 910.168          | 55,48%        | 21,12         | -34,48             |       |
| JUNIO           | 1.768.988          | 7,83          | -1,62         | 783.595        | 44,30%        | 7,28         | 353,30             | 985.393          | 55,70%        | 8,26          | -39,37             |       |
| JULIO           | 1.655.515          | -6,41         | -9,94         | 685.992        | 41,44%        | -12,46       | 314,50             | 969.523          | 58,56%        | -1,61         | -42,04             |       |
| AGOSTO          | 1.283.791          | -22,45        | -8,79         | 506.731        | 39,47%        | -26,13       | 325,88             | 777.060          | 60,53%        | -19,85        | -39,70             |       |
| SEPTIEMBRE      | 1.660.792          | 29,37         | -13,67        | 775.856        | 46,72%        | 53,11        | 258,05             | 884.936          | 53,28%        | 13,88         | -48,16             |       |
| OCTUBRE         | 1.524.139          | -8,23         | -19,47        | 697.335        | 45,75%        | -10,12       | 251,31             | 826.804          | 54,25%        | -6,57         | -51,19             |       |
| NOVIEMBRE       | 1.424.283          | -6,55         | -29,54        | 615.236        | 43,20%        | -11,77       | 117,41             | 809.047          | 56,80%        | -2,15         | -53,46             |       |
| DICIEMBRE       | 1.189.917          | -16,46        | -29,24        | 464.152        | 39,01%        | -24,56       | 167,09             | 725.765          | 60,99%        | -10,29        | -51,86             |       |
| <b>AÑO 2023</b> |                    |               |               |                |               |              |                    |                  |               |               |                    |       |
| ENERO           | 1.200.749          | 0,91          | -24,78        | 530.306        | 44,16%        | 14,25        | 122,19             | 670.443          | 55,84%        | -7,62         | -50,62             |       |
| <b>FEBRERO</b>  | <b>1.084.802</b>   | <b>-9,66</b>  | <b>-24,88</b> | <b>493.200</b> | <b>45,46%</b> | <b>-7,00</b> | <b>55,66</b>       | <b>591.602</b>   | <b>54,54%</b> | <b>-11,76</b> | <b>-47,52</b>      |       |
| MARZO           |                    |               |               |                |               |              |                    |                  |               |               |                    |       |
| ABRIL           |                    |               |               |                |               |              |                    |                  |               |               |                    |       |
| MAYO            |                    |               |               |                |               |              |                    |                  |               |               |                    |       |
| JUNIO           |                    |               |               |                |               |              |                    |                  |               |               |                    |       |
| JULIO           |                    |               |               |                |               |              |                    |                  |               |               |                    |       |
| AGOSTO          |                    |               |               |                |               |              |                    |                  |               |               |                    |       |
| SEPTIEMBRE      |                    |               |               |                |               |              |                    |                  |               |               |                    |       |
| OCTUBRE         |                    |               |               |                |               |              |                    |                  |               |               |                    |       |
| NOVIEMBRE       |                    |               |               |                |               |              |                    |                  |               |               |                    |       |
| DICIEMBRE       |                    |               |               |                |               |              |                    |                  |               |               |                    |       |

**PERSONAS CONTRATADAS SEGÚN SEXO POR TIPO DE CONTRATO**

|                                       | AMBOS SEXOS      |                |             | HOMBRES        |                |             | MUJERES        |                |             |
|---------------------------------------|------------------|----------------|-------------|----------------|----------------|-------------|----------------|----------------|-------------|
|                                       | CONTRATOS        | PERSONAS       | MEDIA       | CONTRATOS      | PERSONAS       | MEDIA       | CONTRATOS      | PERSONAS       | MEDIA       |
| <b>TOTAL CONTRATOS</b>                | <b>1.084.802</b> | <b>895.850</b> | <b>1,21</b> | <b>588.782</b> | <b>482.158</b> | <b>1,22</b> | <b>496.020</b> | <b>413.692</b> | <b>1,20</b> |
| <b>INDEFINIDOS</b>                    | <b>493.200</b>   | <b>465.015</b> | <b>1,06</b> | <b>291.578</b> | <b>271.537</b> | <b>1,07</b> | <b>201.622</b> | <b>193.478</b> | <b>1,04</b> |
| <b>TEMPORALES</b>                     | <b>591.602</b>   | <b>452.268</b> | <b>1,31</b> | <b>297.204</b> | <b>223.404</b> | <b>1,33</b> | <b>294.398</b> | <b>228.864</b> | <b>1,29</b> |
| CIRCUNSTANCIAS DE LA PRODUC.          | 403.825          | 310.374        | 1,30        | 224.062        | 168.037        | 1,33        | 179.763        | 142.337        | 1,26        |
| MEJORA OCUPABIL. INSERC. LABORAL      | 20.829           | 20.762         | 1,00        | 8.746          | 8.716          | 1,00        | 12.083         | 12.046         | 1,00        |
| FINANC. FONDOS EUROPEOS               | 2.699            | 2.683          | 1,01        | 1.397          | 1.389          | 1,01        | 1.302          | 1.294          | 1,01        |
| ARTISTAS Y PERS. TECNICO O AUX.       | 838              | 740            | 1,13        | 517            | 447            | 1,16        | 321            | 293            | 1,10        |
| SUSTITUCION                           | 118.562          | 98.599         | 1,20        | 37.383         | 32.367         | 1,15        | 81.179         | 66.232         | 1,23        |
| TEMPORAL PERS. CON DISCAPACIDAD       | 1.802            | 1.775          | 1,02        | 1.034          | 1.020          | 1,01        | 768            | 755            | 1,02        |
| RELEVO                                | 468              | 466            | 1,00        | 200            | 199            | 1,01        | 268            | 267            | 1,00        |
| JUBILACION PARCIAL                    | 1.115            | 1.107          | 1,01        | 767            | 762            | 1,01        | 348            | 345            | 1,01        |
| SUSTITUCION POR JUBILACION 64 AÑOS    | 9                | 9              | 1,00        | 2              | 2              | 1,00        | 7              | 7              | 1,00        |
| OBTEN. PRACTICA PROFESIONAL           | 3.870            | 3.853          | 1,00        | 1.920          | 1.913          | 1,00        | 1.950          | 1.940          | 1,01        |
| FORMACION EN ALTERNANCIA              | 3.598            | 3.586          | 1,00        | 1.817          | 1.809          | 1,00        | 1.781          | 1.777          | 1,00        |
| INVESTIGADOR PREDOCTORAL EN FORMACIÓN | 549              | 549            | 1,00        | 282            | 282            | 1,00        | 267            | 267            | 1,00        |
| OTROS CONTRATOS                       | 33.438           | 20.718         | 1,61        | 19.077         | 11.675         | 1,63        | 14.361         | 9.043          | 1,59        |

## CONTRATOS POR CC.AA. Y PROVINCIAS

| PROVINCIA<br>AUTONOMÍA | TOTAL            | VARIACIÓN       |              |                 |               |
|------------------------|------------------|-----------------|--------------|-----------------|---------------|
|                        |                  | MENSUAL         |              | ANUAL           |               |
|                        |                  | ABSOLUTA        | RELATIVA     | ABSOLUTA        | RELATIVA      |
| ALMERIA                | 16.009           | -3.958          | -19,82       | -4.818          | -23,13        |
| CADIZ                  | 23.650           | -402            | -1,67        | -13.030         | -35,52        |
| CORDOBA                | 28.525           | -10.045         | -26,04       | -11.287         | -28,35        |
| GRANADA                | 25.925           | -6.072          | -18,98       | -11.744         | -31,18        |
| HUELVA                 | 28.929           | -2.316          | -7,41        | -17.475         | -37,66        |
| JAEN                   | 24.410           | -39.426         | -61,76       | -19.110         | -43,91        |
| MALAGA                 | 39.251           | -3.416          | -8,01        | -14.261         | -26,65        |
| SEVILLA                | 52.940           | -4.750          | -8,23        | -17.018         | -24,33        |
| ANDALUCIA              | 239.639          | -70.385         | -22,70       | -108.743        | -31,21        |
| HUESCA                 | 4.898            | 281             | 6,09         | -1.402          | -22,25        |
| TERUEL                 | 2.685            | 329             | 13,96        | -428            | -13,75        |
| ZARAGOZA               | 22.377           | -2.010          | -8,24        | -7.708          | -25,62        |
| ARAGON                 | 29.960           | -1.400          | -4,46        | -9.538          | -24,15        |
| PRINCIPADO DE ASTURIAS | 15.522           | -1.647          | -9,59        | -5.614          | -26,56        |
| ILLES BALEARS          | 22.577           | 1.225           | 5,74         | -4.134          | -15,48        |
| PALMAS LAS             | 24.640           | -4.137          | -14,38       | -4.704          | -16,03        |
| STA. CRUZ DE TENERIFE  | 22.063           | -3.127          | -12,41       | -3.741          | -14,50        |
| CANARIAS               | 46.703           | -7.264          | -13,46       | -8.445          | -15,31        |
| CANTABRIA              | 10.672           | -1.835          | -14,67       | -4.120          | -27,85        |
| ALBACETE               | 8.603            | 906             | 11,77        | -2.388          | -21,73        |
| CIUDAD REAL            | 10.052           | -1.319          | -11,60       | -1.650          | -14,10        |
| CUENCA                 | 4.033            | -142            | -3,40        | -1.540          | -27,63        |
| GUADALAJARA            | 6.781            | 379             | 5,92         | -2.794          | -29,18        |
| TOLEDO                 | 12.627           | -1.255          | -9,04        | -3.310          | -20,77        |
| CASTILLA-LA MANCHA     | 42.096           | -1.431          | -3,29        | -11.682         | -21,72        |
| AVILA                  | 2.316            | 150             | 6,93         | -1.331          | -36,50        |
| BURGOS                 | 6.725            | -745            | -9,97        | -1.953          | -22,51        |
| LEON                   | 6.998            | 734             | 11,72        | -1.276          | -15,42        |
| PALENCIA               | 4.002            | -470            | -10,51       | -692            | -14,74        |
| SALAMANCA              | 6.572            | 957             | 17,04        | -282            | -4,11         |
| SEGOVIA                | 3.018            | -190            | -5,92        | -1.670          | -35,62        |
| SORIA                  | 1.648            | 122             | 7,99         | -801            | -32,71        |
| VALLADOLID             | 10.751           | 168             | 1,59         | -3.365          | -23,84        |
| ZAMORA                 | 2.777            | 290             | 11,66        | -742            | -21,09        |
| CASTILLA Y LEON        | 44.807           | 1.016           | 2,32         | -12.112         | -21,28        |
| BARCELONA              | 143.898          | 269             | 0,19         | -21.876         | -13,20        |
| GIRONA                 | 16.958           | 716             | 4,41         | -3.428          | -16,82        |
| LLEIDA                 | 8.399            | -682            | -7,51        | -2.274          | -21,31        |
| TARRAGONA              | 15.269           | -1.645          | -9,73        | -5.215          | -25,46        |
| CATALUÑA               | 184.524          | -1.342          | -0,72        | -32.793         | -15,09        |
| ALICANTE/ALACANT       | 30.838           | -2.142          | -6,49        | -12.679         | -29,14        |
| CASTELLON/CASTELLO     | 11.057           | 129             | 1,18         | -3.374          | -23,38        |
| VALENCIA               | 54.025           | -2.997          | -5,26        | -30.621         | -36,18        |
| COM. VALENCIANA        | 95.920           | -5.010          | -4,96        | -46.674         | -32,73        |
| BADAJOS                | 16.797           | -2.378          | -12,40       | -10.838         | -39,22        |
| CACERES                | 7.590            | -451            | -5,61        | -2.385          | -23,91        |
| EXTREMADURA            | 24.387           | -2.829          | -10,39       | -13.223         | -35,16        |
| CORUÑA A               | 20.241           | -1.064          | -4,99        | -6.950          | -25,56        |
| LUGO                   | 4.396            | -76             | -1,70        | -2.098          | -32,31        |
| OURENSE                | 4.179            | -428            | -9,29        | -867            | -17,18        |
| PONTEVEDRA             | 17.383           | -3.189          | -15,50       | -8.874          | -33,80        |
| GALICIA                | 46.199           | -4.757          | -9,34        | -18.789         | -28,91        |
| COM. DE MADRID         | 160.724          | -5.689          | -3,42        | -31.230         | -16,27        |
| REGION DE MURCIA       | 41.756           | -4.008          | -8,76        | -28.210         | -40,32        |
| COM. FORAL DE NAVARRA  | 19.520           | -4.077          | -17,28       | -4.804          | -19,75        |
| ARABA/ALAVA            | 9.177            | -994            | -9,77        | -4.320          | -32,01        |
| BIZKAIA                | 24.943           | -3.269          | -11,59       | -7.495          | -23,11        |
| GIPUZKOA               | 16.371           | -1.318          | -7,45        | -3.370          | -17,07        |
| PAIS VASCO             | 50.491           | -5.581          | -9,95        | -15.185         | -23,12        |
| LA RIOJA               | 6.559            | -731            | -10,03       | -2.755          | -29,58        |
| CEUTA                  | 1.140            | -100            | -8,06        | -442            | -27,94        |
| MELILLA                | 1.050            | -266            | -20,21       | -561            | -34,82        |
| ZONA EXTRANJERA        | 556              | 164             | 41,84        | -201            | -26,55        |
| <b>TOTAL</b>           | <b>1.084.802</b> | <b>-115.947</b> | <b>-9,66</b> | <b>-359.255</b> | <b>-24,88</b> |



**CONTRATOS INDEFINIDOS POR CC.AA. Y PROVINCIAS \***

| PROVINCIA<br>AUTONOMÍA | TOTAL          | VARIACIÓN      |              |                |              |
|------------------------|----------------|----------------|--------------|----------------|--------------|
|                        |                | MENSUAL        |              | ANUAL          |              |
|                        |                | ABSOLUTA       | RELATIVA     | ABSOLUTA       | RELATIVA     |
| ALMERIA                | 8.793          | -1.443         | -14,10       | 3.220          | 57,78        |
| CADIZ                  | 8.850          | -475           | -5,09        | 3.918          | 79,44        |
| CORDOBA                | 13.009         | -4.888         | -27,31       | 9.965          | 327,37       |
| GRANADA                | 11.225         | -3.111         | -21,70       | 7.136          | 174,52       |
| HUELVA                 | 14.468         | -1.689         | -10,45       | 8.324          | 135,48       |
| JAEN                   | 9.342          | -17.414        | -65,08       | 7.189          | 333,91       |
| MALAGA                 | 18.435         | 469            | 2,61         | 7.945          | 75,74        |
| SEVILLA                | 20.749         | -2.756         | -11,73       | 11.257         | 118,59       |
| ANDALUCIA              | 104.871        | -31.307        | -22,99       | 58.954         | 128,39       |
| HUESCA                 | 2.211          | -17            | -0,76        | 773            | 53,76        |
| TERUEL                 | 1.058          | 102            | 10,67        | 357            | 50,93        |
| ZARAGOZA               | 8.653          | -287           | -3,21        | 2.508          | 40,81        |
| ARAGON                 | 11.922         | -202           | -1,67        | 3.638          | 43,92        |
| PRINCIPADO DE ASTURIAS | 5.646          | -82            | -1,43        | 1.699          | 43,05        |
| ILLES BALEARS          | 15.635         | 1.145          | 7,90         | 5.335          | 51,80        |
| PALMAS LAS             | 11.969         | -1.131         | -8,63        | 4.175          | 53,57        |
| STA. CRUZ DE TENERIFE  | 10.488         | -1.238         | -10,56       | 3.297          | 45,85        |
| CANARIAS               | 22.457         | -2.369         | -9,54        | 7.472          | 49,86        |
| CANTABRIA              | 3.192          | -92            | -2,80        | 900            | 39,27        |
| ALBACETE               | 4.410          | 298            | 7,25         | 1.955          | 79,63        |
| CIUDAD REAL            | 4.394          | -786           | -15,17       | 2.456          | 126,73       |
| CUENCA                 | 1.866          | -89            | -4,55        | 809            | 76,54        |
| GUADALAJARA            | 2.468          | 202            | 8,91         | 1.088          | 78,84        |
| TOLEDO                 | 5.178          | -533           | -9,33        | 1.442          | 38,60        |
| CASTILLA-LA MANCHA     | 18.316         | -908           | -4,72        | 7.750          | 73,35        |
| AVILA                  | 953            | 166            | 21,09        | 169            | 21,56        |
| BURGOS                 | 2.571          | 28             | 1,10         | 961            | 59,69        |
| LEON                   | 3.069          | 159            | 5,46         | 737            | 31,60        |
| PALENCIA               | 1.014          | 201            | 24,72        | 398            | 64,61        |
| SALAMANCA              | 2.063          | -58            | -2,73        | 377            | 22,36        |
| SEGOVIA                | 1.352          | 96             | 7,64         | 483            | 55,58        |
| SORIA                  | 723            | 86             | 13,50        | 166            | 29,80        |
| VALLADOLID             | 4.801          | 576            | 13,63        | 1.712          | 55,42        |
| ZAMORA                 | 941            | 56             | 6,33         | 177            | 23,17        |
| CASTILLA Y LEON        | 17.487         | 1.310          | 8,10         | 5.180          | 42,09        |
| BARCELONA              | 62.349         | -252           | -0,40        | 15.908         | 34,25        |
| GIRONA                 | 8.011          | 449            | 5,94         | 768            | 10,60        |
| LLEIDA                 | 4.579          | -615           | -11,84       | 1.283          | 38,93        |
| TARRAGONA              | 6.999          | -146           | -2,04        | 1.577          | 29,09        |
| CATALUÑA               | 81.938         | -564           | -0,68        | 19.536         | 31,31        |
| ALICANTE/ALACANT       | 17.670         | 78             | 0,44         | 6.798          | 62,53        |
| CASTELLON/CASTELLO     | 6.842          | 946            | 16,04        | 2.682          | 64,47        |
| VALENCIA               | 27.170         | 369            | 1,38         | 8.631          | 46,56        |
| COM. VALENCIANA        | 51.682         | 1.393          | 2,77         | 18.111         | 53,95        |
| BADAJOS                | 5.012          | -882           | -14,96       | 2.131          | 73,97        |
| CACERES                | 2.640          | -159           | -5,68        | 1.200          | 83,33        |
| EXTREMADURA            | 7.652          | -1.041         | -11,98       | 3.331          | 77,09        |
| CORUÑA A               | 8.127          | 348            | 4,47         | 1.564          | 23,83        |
| LUGO                   | 1.948          | 10             | 0,52         | 266            | 15,81        |
| OURENSE                | 1.625          | -247           | -13,19       | 364            | 28,87        |
| PONTEVEDRA             | 6.201          | -196           | -3,06        | 675            | 12,21        |
| GALICIA                | 17.901         | -85            | -0,47        | 2.869          | 19,09        |
| COM. DE MADRID         | 85.456         | -937           | -1,08        | 23.218         | 37,31        |
| REGION DE MURCIA       | 26.583         | -918           | -3,34        | 12.199         | 84,81        |
| COM. FORAL DE NAVARRA  | 4.681          | -1.062         | -18,49       | 1.515          | 47,85        |
| ARABA/ALAVA            | 2.413          | -168           | -6,51        | 904            | 59,91        |
| BIZKAIA                | 6.923          | -585           | -7,79        | 1.676          | 31,94        |
| GIPUZKOA               | 4.461          | -450           | -9,16        | 699            | 18,58        |
| PAIS VASCO             | 13.797         | -1.203         | -8,02        | 3.279          | 31,18        |
| LA RIOJA               | 2.694          | -202           | -6,98        | 892            | 49,50        |
| CEUTA                  | 529            | 109            | 25,95        | 121            | 29,66        |
| MELILLA                | 517            | -140           | -21,31       | 177            | 52,06        |
| ZONA EXTRANJERA        | 244            | 49             | 25,13        | 183            | 300,00       |
| <b>TOTAL</b>           | <b>493.200</b> | <b>-37.106</b> | <b>-7,00</b> | <b>176.359</b> | <b>55,66</b> |

(\*) Incluye contratos convertidos en indefinidos

**CONTRATOS TEMPORALES POR CC.AA. Y PROVINCIAS**

| PROVINCIA<br>AUTONOMÍA | TOTAL          | VARIACIÓN      |               |                 |               |
|------------------------|----------------|----------------|---------------|-----------------|---------------|
|                        |                | MENSUAL        |               | ANUAL           |               |
|                        |                | ABSOLUTA       | RELATIVA      | ABSOLUTA        | RELATIVA      |
| ALMERIA                | 7.216          | -2.515         | -25,85        | -8.038          | -52,69        |
| CADIZ                  | 14.800         | 73             | 0,50          | -16.948         | -53,38        |
| CORDOBA                | 15.516         | -5.157         | -24,95        | -21.252         | -57,80        |
| GRANADA                | 14.700         | -2.961         | -16,77        | -18.880         | -56,22        |
| HUELVA                 | 14.461         | -627           | -4,16         | -25.799         | -64,08        |
| JAEN                   | 15.068         | -22.012        | -59,36        | -26.299         | -63,57        |
| MALAGA                 | 20.816         | -3.885         | -15,73        | -22.206         | -51,62        |
| SEVILLA                | 32.191         | -1.994         | -5,83         | -28.275         | -46,76        |
| ANDALUCIA              | 134.768        | -39.078        | -22,48        | -167.697        | -55,44        |
| HUESCA                 | 2.687          | 298            | 12,47         | -2.175          | -44,73        |
| TERUEL                 | 1.627          | 227            | 16,21         | -785            | -32,55        |
| ZARAGOZA               | 13.724         | -1.723         | -11,15        | -10.216         | -42,67        |
| ARAGON                 | 18.038         | -1.198         | -6,23         | -13.176         | -42,21        |
| PRINCIPADO DE ASTURIAS | 9.876          | -1.565         | -13,68        | -7.313          | -42,54        |
| ILLES BALEARS          | 6.942          | 80             | 1,17          | -9.469          | -57,70        |
| PALMAS LAS             | 12.671         | -3.006         | -19,17        | -8.879          | -41,20        |
| STA. CRUZ DE TENERIFE  | 11.575         | -1.889         | -14,03        | -7.038          | -37,81        |
| CANARIAS               | 24.246         | -4.895         | -16,80        | -15.917         | -39,63        |
| CANTABRIA              | 7.480          | -1.743         | -18,90        | -5.020          | -40,16        |
| ALBACETE               | 4.193          | 608            | 16,96         | -4.343          | -50,88        |
| CIUDAD REAL            | 5.658          | -533           | -8,61         | -4.106          | -42,05        |
| CUENCA                 | 2.167          | -53            | -2,39         | -2.349          | -52,02        |
| GUADALAJARA            | 4.313          | 177            | 4,28          | -3.882          | -47,37        |
| TOLEDO                 | 7.449          | -722           | -8,84         | -4.752          | -38,95        |
| CASTILLA-LA MANCHA     | 23.780         | -523           | -2,15         | -19.432         | -44,97        |
| AVILA                  | 1.363          | -16            | -1,16         | -1.500          | -52,39        |
| BURGOS                 | 4.154          | -773           | -15,69        | -2.914          | -41,23        |
| LEON                   | 3.929          | 575            | 17,14         | -2.013          | -33,88        |
| PALENCIA               | 2.988          | -671           | -18,34        | -1.090          | -26,73        |
| SALAMANCA              | 4.509          | 1.015          | 29,05         | -659            | -12,75        |
| SEGOVIA                | 1.666          | -286           | -14,65        | -2.153          | -56,38        |
| SORIA                  | 925            | 36             | 4,05          | -967            | -51,11        |
| VALLADOLID             | 5.950          | -408           | -6,42         | -5.077          | -46,04        |
| ZAMORA                 | 1.836          | 234            | 14,61         | -919            | -33,36        |
| CASTILLA Y LEON        | 27.320         | -294           | -1,06         | -17.292         | -38,76        |
| BARCELONA              | 81.549         | 521            | 0,64          | -37.784         | -31,66        |
| GIRONA                 | 8.947          | 267            | 3,08          | -4.196          | -31,93        |
| LLEIDA                 | 3.820          | -67            | -1,72         | -3.557          | -48,22        |
| TARRAGONA              | 8.270          | -1.499         | -15,34        | -6.792          | -45,09        |
| CATALUÑA               | 102.586        | -778           | -0,75         | -52.329         | -33,78        |
| ALICANTE/ALACANT       | 13.168         | -2.220         | -14,43        | -19.477         | -59,66        |
| CASTELLON/CASTELLO     | 4.215          | -817           | -16,24        | -6.056          | -58,96        |
| VALENCIA               | 26.855         | -3.366         | -11,14        | -39.252         | -59,38        |
| COM. VALENCIANA        | 44.238         | -6.403         | -12,64        | -64.785         | -59,42        |
| BADAJOS                | 11.785         | -1.496         | -11,26        | -12.969         | -52,39        |
| CACERES                | 4.950          | -292           | -5,57         | -3.585          | -42,00        |
| EXTREMADURA            | 16.735         | -1.788         | -9,65         | -16.554         | -49,73        |
| CORUÑA A               | 12.114         | -1.412         | -10,44        | -8.514          | -41,27        |
| LUGO                   | 2.448          | -86            | -3,39         | -2.364          | -49,13        |
| OURENSE                | 2.554          | -181           | -6,62         | -1.231          | -32,52        |
| PONTEVEDRA             | 11.182         | -2.993         | -21,11        | -9.549          | -46,06        |
| GALICIA                | 28.298         | -4.672         | -14,17        | -21.658         | -43,35        |
| COM. DE MADRID         | 75.268         | -4.752         | -5,94         | -54.448         | -41,97        |
| REGION DE MURCIA       | 15.173         | -3.090         | -16,92        | -40.409         | -72,70        |
| COM. FORAL DE NAVARRA  | 14.839         | -3.015         | -16,89        | -6.319          | -29,87        |
| ARABA/ALAVA            | 6.764          | -826           | -10,88        | -5.224          | -43,58        |
| BIZKAIA                | 18.020         | -2.684         | -12,96        | -9.171          | -33,73        |
| GIPUZKOA               | 11.910         | -868           | -6,79         | -4.069          | -25,46        |
| PAIS VASCO             | 36.694         | -4.378         | -10,66        | -18.464         | -33,47        |
| LA RIOJA               | 3.865          | -529           | -12,04        | -3.647          | -48,55        |
| CEUTA                  | 611            | -209           | -25,49        | -563            | -47,96        |
| MELILLA                | 533            | -126           | -19,12        | -738            | -58,06        |
| ZONA EXTRANJERA        | 312            | 115            | 58,38         | -384            | -55,17        |
| <b>TOTAL</b>           | <b>591.602</b> | <b>-78.841</b> | <b>-11,76</b> | <b>-535.614</b> | <b>-47,52</b> |

**CONTRATOS POR CC.AA. Y PROVINCIAS. DATOS ACUMULADOS**

| PROVINCIA              | TOTAL            | INDEFINIDOS *    | % S / TOTAL  | TEMPORALES       | % S / TOTAL  |
|------------------------|------------------|------------------|--------------|------------------|--------------|
| AUTONOMÍA              |                  |                  |              |                  |              |
| ALMERIA                | 35.976           | 19.029           | 52,89        | 16.947           | 47,11        |
| CADIZ                  | 47.702           | 18.175           | 38,10        | 29.527           | 61,90        |
| CORDOBA                | 67.095           | 30.906           | 46,06        | 36.189           | 53,94        |
| GRANADA                | 57.922           | 25.561           | 44,13        | 32.361           | 55,87        |
| HUELVA                 | 60.174           | 30.625           | 50,89        | 29.549           | 49,11        |
| JAEN                   | 88.246           | 36.098           | 40,91        | 52.148           | 59,09        |
| MALAGA                 | 81.918           | 36.401           | 44,44        | 45.517           | 55,56        |
| SEVILLA                | 110.630          | 44.254           | 40,00        | 66.376           | 60,00        |
| ANDALUCIA              | 549.663          | 241.049          | 43,85        | 308.614          | 56,15        |
| HUESCA                 | 9.515            | 4.439            | 46,65        | 5.076            | 53,35        |
| TERUEL                 | 5.041            | 2.014            | 39,95        | 3.027            | 60,05        |
| ZARAGOZA               | 46.764           | 17.593           | 37,62        | 29.171           | 62,38        |
| ARAGON                 | 61.320           | 24.046           | 39,21        | 37.274           | 60,79        |
| PRINCIPADO DE ASTURIAS | 32.691           | 11.374           | 34,79        | 21.317           | 65,21        |
| ILLES BALEARS          | 43.929           | 30.125           | 68,58        | 13.804           | 31,42        |
| PALMAS LAS             | 53.417           | 25.069           | 46,93        | 28.348           | 53,07        |
| STA. CRUZ DE TENERIFE  | 47.253           | 22.214           | 47,01        | 25.039           | 52,99        |
| CANARIAS               | 100.670          | 47.283           | 46,97        | 53.387           | 53,03        |
| CANTABRIA              | 23.179           | 6.476            | 27,94        | 16.703           | 72,06        |
| ALBACETE               | 16.300           | 8.522            | 52,28        | 7.778            | 47,72        |
| CIUDAD REAL            | 21.423           | 9.574            | 44,69        | 11.849           | 55,31        |
| CUENCA                 | 8.208            | 3.821            | 46,55        | 4.387            | 53,45        |
| GUADALAJARA            | 13.183           | 4.734            | 35,91        | 8.449            | 64,09        |
| TOLEDO                 | 26.509           | 10.889           | 41,08        | 15.620           | 58,92        |
| CASTILLA-LA MANCHA     | 85.623           | 37.540           | 43,84        | 48.083           | 56,16        |
| AVILA                  | 4.482            | 1.740            | 38,82        | 2.742            | 61,18        |
| BURGOS                 | 14.195           | 5.114            | 36,03        | 9.081            | 63,97        |
| LEON                   | 13.262           | 5.979            | 45,08        | 7.283            | 54,92        |
| PALENCIA               | 8.474            | 1.827            | 21,56        | 6.647            | 78,44        |
| SALAMANCA              | 12.187           | 4.184            | 34,33        | 8.003            | 65,67        |
| SEGOVIA                | 6.226            | 2.608            | 41,89        | 3.618            | 58,11        |
| SORIA                  | 3.174            | 1.360            | 42,85        | 1.814            | 57,15        |
| VALLADOLID             | 21.334           | 9.026            | 42,31        | 12.308           | 57,69        |
| ZAMORA                 | 5.264            | 1.826            | 34,69        | 3.438            | 65,31        |
| CASTILLA Y LEON        | 88.598           | 33.664           | 38,00        | 54.934           | 62,00        |
| BARCELONA              | 287.527          | 124.950          | 43,46        | 162.577          | 56,54        |
| GIRONA                 | 33.200           | 15.573           | 46,91        | 17.627           | 53,09        |
| LLEIDA                 | 17.480           | 9.773            | 55,91        | 7.707            | 44,09        |
| TARRAGONA              | 32.183           | 14.144           | 43,95        | 18.039           | 56,05        |
| CATALUÑA               | 370.390          | 164.440          | 44,40        | 205.950          | 55,60        |
| ALICANTE/ALACANT       | 63.818           | 35.262           | 55,25        | 28.556           | 44,75        |
| CASTELLON/CASTELLO     | 21.985           | 12.738           | 57,94        | 9.247            | 42,06        |
| VALENCIA               | 111.047          | 53.971           | 48,60        | 57.076           | 51,40        |
| COM. VALENCIANA        | 196.850          | 101.971          | 51,80        | 94.879           | 48,20        |
| BADAJOS                | 35.972           | 10.906           | 30,32        | 25.066           | 69,68        |
| CACERES                | 15.631           | 5.439            | 34,80        | 10.192           | 65,20        |
| EXTREMADURA            | 51.603           | 16.345           | 31,67        | 35.258           | 68,33        |
| CORUÑA A               | 41.546           | 15.906           | 38,29        | 25.640           | 61,71        |
| LUGO                   | 8.868            | 3.886            | 43,82        | 4.982            | 56,18        |
| OURENSE                | 8.786            | 3.497            | 39,80        | 5.289            | 60,20        |
| PONTEVEDRA             | 37.955           | 12.598           | 33,19        | 25.357           | 66,81        |
| GALICIA                | 97.155           | 35.887           | 36,94        | 61.268           | 63,06        |
| COM. DE MADRID         | 327.137          | 171.849          | 52,53        | 155.288          | 47,47        |
| REGION DE MURCIA       | 87.520           | 54.084           | 61,80        | 33.436           | 38,20        |
| COM. FORAL DE NAVARRA  | 43.117           | 10.424           | 24,18        | 32.693           | 75,82        |
| ARABA/ALAVA            | 19.348           | 4.994            | 25,81        | 14.354           | 74,19        |
| BIZKAIA                | 53.155           | 14.431           | 27,15        | 38.724           | 72,85        |
| GIPUZKOA               | 34.060           | 9.372            | 27,52        | 24.688           | 72,48        |
| PAIS VASCO             | 106.563          | 28.797           | 27,02        | 77.766           | 72,98        |
| LA RIOJA               | 13.849           | 5.590            | 40,36        | 8.259            | 59,64        |
| CEUTA                  | 2.380            | 949              | 39,87        | 1.431            | 60,13        |
| MELILLA                | 2.366            | 1.174            | 49,62        | 1.192            | 50,38        |
| ZONA EXTRANJERA        | 948              | 439              | 46,31        | 509              | 53,69        |
| <b>TOTAL</b>           | <b>2.285.551</b> | <b>1.023.506</b> | <b>44,78</b> | <b>1.262.045</b> | <b>55,22</b> |

(\*) Incluye contratos convertidos en indefinidos

## CONTRATOS SEGÚN SECTOR DE ACTIVIDAD ECONÓMICA POR CC.AA Y PROVINCIAS

| PROVINCIA              |                  |                |                |               |                |
|------------------------|------------------|----------------|----------------|---------------|----------------|
| AUTÓNOMIA              | TOTAL            | AGRICULTURA    | INDUSTRIA      | CONSTRUCCIÓN  | SERVICIOS      |
| ALMERIA                | 16.009           | 4.804          | 632            | 1.285         | 9.288          |
| CADIZ                  | 23.650           | 2.280          | 2.293          | 2.806         | 16.271         |
| CORDOBA                | 28.525           | 15.374         | 1.682          | 2.177         | 9.292          |
| GRANADA                | 25.925           | 9.022          | 1.265          | 2.399         | 13.239         |
| HUELVA                 | 28.929           | 18.451         | 790            | 1.345         | 8.343          |
| JAEN                   | 24.410           | 13.533         | 1.033          | 1.771         | 8.073          |
| MALAGA                 | 39.251           | 6.301          | 1.563          | 5.022         | 26.365         |
| SEVILLA                | 52.940           | 11.318         | 3.534          | 5.412         | 32.676         |
| ANDALUCIA              | 239.639          | 81.083         | 12.792         | 22.217        | 123.547        |
| HUESCA                 | 4.898            | 551            | 489            | 272           | 3.586          |
| TERUEL                 | 2.685            | 204            | 560            | 145           | 1.776          |
| ZARAGOZA               | 22.377           | 1.152          | 4.878          | 1.157         | 15.190         |
| ARAGON                 | 29.960           | 1.907          | 5.927          | 1.574         | 20.552         |
| PRINCIPADO DE ASTURIAS | 15.522           | 191            | 1.610          | 992           | 12.729         |
| ILLES BALEARS          | 22.577           | 200            | 1.096          | 4.428         | 16.853         |
| PALMAS LAS             | 24.640           | 315            | 819            | 1.562         | 21.944         |
| STA. CRUZ DE TENERIFE  | 22.063           | 650            | 614            | 1.416         | 19.383         |
| CANARIAS               | 46.703           | 965            | 1.433          | 2.978         | 41.327         |
| CANTABRIA              | 10.672           | 151            | 1.796          | 572           | 8.153          |
| ALBACETE               | 8.603            | 2.440          | 876            | 483           | 4.804          |
| CIUDAD REAL            | 10.052           | 2.436          | 1.300          | 995           | 5.321          |
| CUENCA                 | 4.033            | 612            | 656            | 399           | 2.366          |
| GUADALAJARA            | 6.781            | 114            | 1.234          | 413           | 5.020          |
| TOLEDO                 | 12.627           | 1.401          | 2.115          | 1.084         | 8.027          |
| CASTILLA-LA MANCHA     | 42.096           | 7.003          | 6.181          | 3.374         | 25.538         |
| AVILA                  | 2.316            | 110            | 549            | 182           | 1.475          |
| BURGOS                 | 6.725            | 318            | 1.622          | 333           | 4.452          |
| LEON                   | 6.998            | 192            | 824            | 498           | 5.484          |
| PALENCIA               | 4.002            | 81             | 1.920          | 158           | 1.843          |
| SALAMANCA              | 6.572            | 103            | 566            | 324           | 5.579          |
| SEGOVIA                | 3.018            | 388            | 546            | 134           | 1.950          |
| SORIA                  | 1.648            | 80             | 312            | 107           | 1.149          |
| VALLADOLID             | 10.751           | 678            | 2.266          | 621           | 7.186          |
| ZAMORA                 | 2.777            | 229            | 628            | 180           | 1.740          |
| CASTILLA Y LEON        | 44.807           | 2.179          | 9.233          | 2.537         | 30.858         |
| BARCELONA              | 143.898          | 555            | 17.174         | 7.177         | 118.992        |
| GIRONA                 | 16.958           | 275            | 3.800          | 1.108         | 11.775         |
| LLEIDA                 | 8.399            | 801            | 877            | 670           | 6.051          |
| TARRAGONA              | 15.269           | 711            | 2.561          | 1.127         | 10.870         |
| CATALUÑA               | 184.524          | 2.342          | 24.412         | 10.082        | 147.688        |
| ALICANTE/ALACANT       | 30.838           | 2.779          | 3.746          | 3.014         | 21.299         |
| CASTELLON/CASTELLO     | 11.057           | 1.894          | 1.321          | 910           | 6.932          |
| VALENCIA               | 54.025           | 4.950          | 8.379          | 3.374         | 37.322         |
| COM. VALENCIANA        | 95.920           | 9.623          | 13.446         | 7.298         | 65.553         |
| BADAJOS                | 16.797           | 4.966          | 815            | 1.754         | 9.262          |
| CACERES                | 7.590            | 1.884          | 388            | 1.233         | 4.085          |
| EXTREMADURA            | 24.387           | 6.850          | 1.203          | 2.987         | 13.347         |
| CORUÑA A               | 20.241           | 584            | 2.566          | 1.378         | 15.713         |
| LUGO                   | 4.396            | 377            | 448            | 234           | 3.337          |
| OURENSE                | 4.179            | 213            | 955            | 242           | 2.769          |
| PONTEVEDRA             | 17.383           | 443            | 3.435          | 933           | 12.572         |
| GALICIA                | 46.199           | 1.617          | 7.404          | 2.787         | 34.391         |
| COM. DE MADRID         | 160.724          | 849            | 8.556          | 11.248        | 140.071        |
| REGION DE MURCIA       | 41.756           | 17.343         | 3.753          | 2.589         | 18.071         |
| COM. FORAL DE NAVARRA  | 19.520           | 819            | 5.387          | 492           | 12.822         |
| ARABA/ALAVA            | 9.177            | 186            | 1.872          | 355           | 6.764          |
| GIPUZKOA               | 16.371           | 108            | 2.317          | 396           | 13.550         |
| BIZKAIA                | 24.943           | 145            | 3.315          | 1.281         | 20.202         |
| PAIS VASCO             | 50.491           | 439            | 7.504          | 2.032         | 40.516         |
| LA RIOJA               | 6.559            | 863            | 1.322          | 351           | 4.023          |
| CEUTA                  | 1.140            | 14             | 70             | 96            | 960            |
| MELILLA                | 1.050            | 9              | 21             | 117           | 903            |
| ZONA EXTRANJERA        | 556              | 15             | 36             | 239           | 266            |
| <b>TOTAL</b>           | <b>1.084.802</b> | <b>134.462</b> | <b>113.182</b> | <b>78.990</b> | <b>758.168</b> |

**CONTRATOS A EXTRANJEROS POR SEXO, EDAD Y SECTOR DE ACTIVIDAD ECONÓMICA**

| POR SEXO Y EDAD    | TOTAL          | VARIACIÓN      |              |                |               | ZONA ORIGEN      |                       |
|--------------------|----------------|----------------|--------------|----------------|---------------|------------------|-----------------------|
|                    |                | MENSUAL        |              | ANUAL          |               | PAIS COMUNITARIO | PAIS EXTRACOMUNITARIO |
|                    |                | ABSOLUTA       | RELATIVA     | ABSOLUTA       | RELATIVA      |                  |                       |
| <b>HOMBRES</b>     |                |                |              |                |               |                  |                       |
| < 25 años          | 22.781         | -2.276         | -9,08        | -3.683         | -13,92        | 5.193            | 17.588                |
| 25 - 44 años       | 86.787         | -7.942         | -8,38        | -23.584        | -21,37        | 16.709           | 70.078                |
| >= 45 años         | 39.640         | -5.886         | -12,93       | -13.208        | -24,99        | 9.120            | 30.520                |
| <b>TOTAL</b>       | <b>149.208</b> | <b>-16.104</b> | <b>-9,74</b> | <b>-40.475</b> | <b>-21,34</b> | <b>31.022</b>    | <b>118.186</b>        |
| <b>MUJERES</b>     |                |                |              |                |               |                  |                       |
| < 25 años          | 12.840         | -331           | -2,51        | -2.298         | -15,18        | 4.043            | 8.797                 |
| 25 - 44 años       | 61.809         | -1.783         | -2,80        | -10.439        | -14,45        | 15.284           | 46.525                |
| >= 45 años         | 25.451         | -1.938         | -7,08        | -4.383         | -14,69        | 7.590            | 17.861                |
| <b>TOTAL</b>       | <b>100.100</b> | <b>-4.052</b>  | <b>-3,89</b> | <b>-17.120</b> | <b>-14,61</b> | <b>26.917</b>    | <b>73.183</b>         |
| <b>AMBOS SEXOS</b> |                |                |              |                |               |                  |                       |
| < 25 años          | 35.621         | -2.607         | -6,82        | -5.981         | -14,38        | 9.236            | 26.385                |
| 25 - 44 años       | 148.596        | -9.725         | -6,14        | -34.023        | -18,63        | 31.993           | 116.603               |
| >= 45 años         | 65.091         | -7.824         | -10,73       | -17.591        | -21,28        | 16.710           | 48.381                |
| <b>TOTAL</b>       | <b>249.308</b> | <b>-20.156</b> | <b>-7,48</b> | <b>-57.595</b> | <b>-18,77</b> | <b>57.939</b>    | <b>191.369</b>        |
| <b>SECTOR</b>      |                |                |              |                |               |                  |                       |
| AGRICULTURA        | 60.276         | -17.715        | -22,71       | -36.149        | -37,49        | 13.942           | 46.334                |
| INDUSTRIA          | 20.665         | -3.302         | -13,78       | -4.865         | -19,06        | 4.354            | 16.311                |
| CONSTRUCCIÓN       | 23.254         | 1.737          | 8,07         | 385            | 1,68          | 4.625            | 18.629                |
| SERVICIOS          | 145.113        | -876           | -0,60        | -16.966        | -10,47        | 35.018           | 110.095               |
| <b>TOTAL</b>       | <b>249.308</b> | <b>-20.156</b> | <b>-7,48</b> | <b>-57.595</b> | <b>-18,77</b> | <b>57.939</b>    | <b>191.369</b>        |

**CONTRATOS A EXTRANJEROS POR COMUNIDADES AUTÓNOMAS**

| COMUNIDADES AUTÓNOMAS | TOTAL          | VARIACIÓN      |              |                |               | ZONA ORIGEN      |                       |
|-----------------------|----------------|----------------|--------------|----------------|---------------|------------------|-----------------------|
|                       |                | MENSUAL        |              | ANUAL          |               | PAIS COMUNITARIO | PAIS EXTRACOMUNITARIO |
|                       |                | ABSOLUTA       | RELATIVA     | ABSOLUTA       | RELATIVA      |                  |                       |
| ANDALUCIA             | 43.933         | -15.979        | -26,67       | -20.263        | -31,56        | 12.591           | 31.342                |
| ARAGON                | 8.998          | 90             | 1,01         | -1.767         | -16,41        | 2.551            | 6.447                 |
| PRINCIPADO DE ASTURI  | 1.700          | 103            | 6,45         | -234           | -12,10        | 395              | 1.305                 |
| ILLES BALEARS         | 7.162          | 406            | 6,01         | -431           | -5,68         | 1.994            | 5.168                 |
| CANARIAS              | 9.367          | -1.091         | -10,43       | -746           | -7,38         | 3.124            | 6.243                 |
| CANTABRIA             | 1.423          | -99            | -6,50        | -393           | -21,64        | 321              | 1.102                 |
| CASTILLA-LA MANCHA    | 9.600          | 149            | 1,58         | -1.882         | -16,39        | 3.318            | 6.282                 |
| CASTILLA Y LEON       | 7.651          | 20             | 0,26         | -1.236         | -13,91        | 2.586            | 5.065                 |
| CATALUÑA              | 49.609         | 464            | 0,94         | -3.077         | -5,84         | 9.465            | 40.144                |
| COM. VALENCIANA       | 26.055         | 517            | 2,02         | -7.992         | -23,47        | 6.901            | 19.154                |
| EXTREMADURA           | 1.824          | -179           | -8,94        | -745           | -29,00        | 861              | 963                   |
| GALICIA               | 5.488          | 2              | 0,04         | -679           | -11,01        | 1.095            | 4.393                 |
| COM. DE MADRID        | 41.501         | -112           | -0,27        | -1.073         | -2,52         | 8.751            | 32.750                |
| REGION DE MURCIA      | 19.571         | -2.626         | -11,83       | -14.111        | -41,89        | 972              | 18.599                |
| COM. FORAL DE NAVAR   | 4.018          | -997           | -19,88       | -1.055         | -20,80        | 971              | 3.047                 |
| PAIS VASCO            | 8.786          | -693           | -7,31        | -1.262         | -12,56        | 1.284            | 7.502                 |
| LA RIOJA              | 2.066          | -168           | -7,52        | -449           | -17,85        | 721              | 1.345                 |
| CEUTA                 | 120            | 17             | 16,50        | -38            | -24,05        | 4                | 116                   |
| MELILLA               | 202            | -26            | -11,40       | -63            | -23,77        | 8                | 194                   |
| ZONA EXTRANJERA       | 234            | 46             | 24,47        | -99            | -29,73        | 26               | 208                   |
| <b>TOTAL</b>          | <b>249.308</b> | <b>-20.156</b> | <b>-7,48</b> | <b>-57.595</b> | <b>-18,77</b> | <b>57.939</b>    | <b>191.369</b>        |

**CONTRATOS A EXTRANJEROS POR COMUNIDADES AUTÓNOMAS**

| PROVINCIA<br>AUTONOMIA | TOTAL          | VARIACIÓN      |              |                |               |
|------------------------|----------------|----------------|--------------|----------------|---------------|
|                        |                | MENSUAL        |              | ANUAL          |               |
|                        |                | ABSOLUTA       | RELATIVA     | ABSOLUTA       | RELATIVA      |
| ALMERIA                | 6.169          | -1.840         | -22,97       | -1.857         | -23,14        |
| CADIZ                  | 1.066          | -18            | -1,66        | -177           | -14,24        |
| CORDOBA                | 3.348          | -2.147         | -39,07       | -938           | -21,89        |
| GRANADA                | 3.539          | -1.163         | -24,73       | -1.821         | -33,97        |
| HUELVA                 | 14.938         | -130           | -0,86        | -9.401         | -38,63        |
| JAEN                   | 2.173          | -9.888         | -81,98       | -4.342         | -66,65        |
| MALAGA                 | 6.933          | -49            | -0,70        | -758           | -9,86         |
| SEVILLA                | 5.767          | -744           | -11,43       | -969           | -14,39        |
| ANDALUCIA              | 43.933         | -15.979        | -26,67       | -20.263        | -31,56        |
| HUESCA                 | 1.460          | 20             | 1,39         | -430           | -22,75        |
| TERUEL                 | 676            | 85             | 14,38        | -23            | -3,29         |
| ZARAGOZA               | 6.862          | -15            | -0,22        | -1.314         | -16,07        |
| ARAGON                 | 8.998          | 90             | 1,01         | -1.767         | -16,41        |
| PRINCIPADO DE ASTURIAS | 1.700          | 103            | 6,45         | -234           | -12,10        |
| ILLES BALEARS          | 7.162          | 406            | 6,01         | -431           | -5,68         |
| PALMAS LAS             | 4.708          | -691           | -12,80       | -384           | -7,54         |
| STA. CRUZ DE TENERIFE  | 4.659          | -400           | -7,91        | -362           | -7,21         |
| CANARIAS               | 9.367          | -1.091         | -10,43       | -746           | -7,38         |
| CANTABRIA              | 1.423          | -99            | -6,50        | -393           | -21,64        |
| ALBACETE               | 2.291          | 344            | 17,67        | -148           | -6,07         |
| CIUDAD REAL            | 1.583          | -287           | -15,35       | -235           | -12,93        |
| CUENCA                 | 1.246          | -87            | -6,53        | -423           | -25,34        |
| GUADALAJARA            | 2.020          | 120            | 6,32         | -809           | -28,60        |
| TOLEDO                 | 2.460          | 59             | 2,46         | -267           | -9,79         |
| CASTILLA-LA MANCHA     | 9.600          | 149            | 1,58         | -1.882         | -16,39        |
| AVILA                  | 396            | 53             | 15,45        | -90            | -18,52        |
| BURGOS                 | 1.502          | -190           | -11,23       | -326           | -17,83        |
| LEON                   | 875            | 33             | 3,92         | -210           | -19,35        |
| PALENCIA               | 501            | -16            | -3,09        | -25            | -4,75         |
| SALAMANCA              | 800            | 160            | 25,00        | 105            | 15,11         |
| SEGOVIA                | 971            | -6             | -0,61        | -319           | -24,73        |
| SORIA                  | 448            | 49             | 12,28        | -135           | -23,16        |
| VALLADOLID             | 1.771          | -110           | -5,85        | -236           | -11,76        |
| ZAMORA                 | 387            | 47             | 13,82        | 0              | 0,00          |
| CASTILLA Y LEON        | 7.651          | 20             | 0,26         | -1.236         | -13,91        |
| BARCELONA              | 36.885         | 772            | 2,14         | -254           | -0,68         |
| GIRONA                 | 5.404          | 144            | 2,74         | -903           | -14,32        |
| LLEIDA                 | 3.035          | -235           | -7,19        | -895           | -22,77        |
| TARRAGONA              | 4.285          | -217           | -4,82        | -1.025         | -19,30        |
| CATALUÑA               | 49.609         | 464            | 0,94         | -3.077         | -5,84         |
| ALICANTE/ALACANT       | 8.602          | -156           | -1,78        | -2.563         | -22,96        |
| CASTELLON/CASTELLO     | 3.427          | 325            | 10,48        | -612           | -15,15        |
| VALENCIA               | 14.026         | 348            | 2,54         | -4.817         | -25,56        |
| COM. VALENCIANA        | 26.055         | 517            | 2,02         | -7.992         | -23,47        |
| BADAJOS                | 1.243          | -181           | -12,71       | -769           | -38,22        |
| CACERES                | 581            | 2              | 0,35         | 24             | 4,31          |
| EXTREMADURA            | 1.824          | -179           | -8,94        | -745           | -29,00        |
| CORUÑA A               | 2.442          | -33            | -1,33        | 65             | 2,73          |
| LUGO                   | 768            | 107            | 16,19        | -199           | -20,58        |
| OURENSE                | 656            | -37            | -5,34        | -64            | -8,89         |
| PONTEVEDRA             | 1.622          | -35            | -2,11        | -481           | -22,87        |
| GALICIA                | 5.488          | 2              | 0,04         | -679           | -11,01        |
| COM. DE MADRID         | 41.501         | -112           | -0,27        | -1.073         | -2,52         |
| REGION DE MURCIA       | 19.571         | -2.626         | -11,83       | -14.111        | -41,89        |
| COM. FORAL DE NAVARRA  | 4.018          | -997           | -19,88       | -1.055         | -20,80        |
| ARABA/ALAVA            | 2.080          | -117           | -5,33        | -673           | -24,45        |
| GIPUZKOA               | 3.004          | -224           | -6,94        | -121           | -3,87         |
| BIZKAIA                | 3.702          | -352           | -8,68        | -468           | -11,22        |
| PAIS VASCO             | 8.786          | -693           | -7,31        | -1.262         | -12,56        |
| LA RIOJA               | 2.066          | -168           | -7,52        | -449           | -17,85        |
| CEUTA                  | 120            | 17             | 16,50        | -38            | -24,05        |
| MELILLA                | 202            | -26            | -11,40       | -63            | -23,77        |
| ZONA EXTRANJERA        | 234            | 46             | 24,47        | -99            | -29,73        |
| <b>TOTAL</b>           | <b>249.308</b> | <b>-20.156</b> | <b>-7,48</b> | <b>-57.595</b> | <b>-18,77</b> |

**PRESTACIONES**

El número de solicitudes de prestaciones a nivel nacional registradas en el mes de enero de 2023 ascendió a 792.499, lo que representa un 16,5% menos, que el mismo mes del año anterior.

Las altas tramitadas han sido 690.176 lo que supone una disminución del 13,4% sobre el mes de enero de 2022.

El plazo medio de reconocimiento del mes enero de 2023 ha sido de 1,95 días, cifra inferior al mismo mes del año anterior, en un 42,5%.

Los beneficiarios existentes a final del mes fueron 1.901.340 con un aumento respecto al mismo mes del año anterior del 2,0%.

La cobertura del sistema de protección por desempleo durante el mes de enero de 2023 ha sido de 69,25%, el mismo indicador en enero de 2022 fue de 62,86%, lo que supone un aumento del 10,2% (1).

Los gastos totales de enero de 2023 ascendieron a 1.992,5 millones de euros, lo que supone un aumento del 4,5% respecto al mismo mes del año anterior.

El gasto medio mensual por beneficiario, sin incluir el subsidio agrario de Andalucía y Extremadura, en el mes de enero de 2023 ha sido de 1.071,1€, lo que supone un aumento sobre el mismo mes del año anterior de 23,2€ (2,2%).

La cuantía media bruta de la prestación contributiva percibida por beneficiario durante el mes de enero de 2023 ha sido de 965,7 euros, lo que supone un aumento sobre el año anterior de 65,8€ (7,3%).

El número de beneficiarios extranjeros del mes de enero de 2023 fue de 218.139, lo que representa un 4,4% más que el mismo mes del año anterior. El aumento es superior en los beneficiarios procedentes de países no comunitarios (7,13%) que en los procedentes del entorno comunitario (0,3%).

En relación con el total de beneficiarios de prestaciones por desempleo, los beneficiarios extranjeros representan el 11,47%, lo que representa un 2,4% más que el mismo mes del año anterior.

Los beneficiarios extranjeros suponen, por otro lado, el 36,08% del total de demandantes de empleo extranjeros.

Por último, el gasto de las prestaciones de los beneficiarios extranjeros ha sido de 206,4 millones de euros (un 15,3% más que en enero de 2022) que en relación con el gasto total de las prestaciones por desempleo supone el 10,4%.

(1) El indicador de cobertura responde a la siguiente fórmula:

Total beneficiarios de prestaciones

-----  
Paro Reg. SISPE con experiencia laboral + Beneficiarios del subsidio agrario



ENERO 2023

**SÍNTESIS DE DATOS NACIONALES DE PRESTACIONES POR DESEMPLEO**

|   | 2021             | 2022             | INCREMENTO 2022<br>S/ 2021 (%) | 2023             | INCREMENTO 2023<br>S/ 2022 (%) |
|---|------------------|------------------|--------------------------------|------------------|--------------------------------|
| <b>SOLICITUDES</b>  | <b>1.886.918</b> | <b>949.594</b>   | <b>-49,7</b>                   | <b>792.499</b>   | <b>-16,5</b>                   |
| Prestación Contributiva   | 1.546.229        | 700.864          | -54,7                          | 535.158          | -23,6                          |
| Subsidio  | 298.892          | 213.244          | -28,7                          | 220.475          | 3,4                            |
| Renta Activa de Inserción   | 27.868           | 22.787           | -18,2                          | 24.323           | 6,7                            |
| Subsidio Eventuales Agrarios  | 13.929           | 12.699           | -8,8                           | 12.543           | -1,2                           |
| <b>ALTAS</b>  | <b>1.747.171</b> | <b>796.961</b>   | <b>-54,4</b>                   | <b>690.176</b>   | <b>-13,4</b>                   |
| Prestación Contributiva   | 1.501.943        | 613.697          | -59,1                          | 499.243          | -18,6                          |
| Subsidio  | 215.654          | 156.995          | -27,2                          | 168.256          | 7,2                            |
| Renta Activa de Inserción   | 23.122           | 20.511           | -11,3                          | 16.997           | -17,1                          |
| Subsidio Eventuales Agrarios  | 6.452            | 5.758            | -10,8                          | 5.680            | -1,4                           |
| <b>PLAZO RECONOCIMIENTO (en días)</b>   | <b>7,39</b>      | <b>3,39</b>      | <b>-54,1</b>                   | <b>1,95</b>      | <b>-42,5</b>                   |
| <b>BENEFICIARIOS</b>  | <b>2.376.847</b> | <b>1.864.824</b> | <b>-21,5</b>                   | <b>1.901.340</b> | <b>2,0</b>                     |
| Prestación Contributiva   | 1.148.603        | 834.060          | -27,4                          | 896.156          | 7,4                            |
| Subsidio  | 995.565          | 818.925          | -17,7                          | 823.020          | 0,5                            |
| Renta Activa Inserción  | 138.214          | 122.079          | -11,7                          | 97.388           | -20,2                          |
| Subsidio Eventuales Agrarios  | 94.465           | 89.760           | -5,0                           | 84.776           | -5,6                           |
| <b>COBERTURAS (*)</b>   |                  |                  |                                |                  |                                |
| Bruta   | 64,02            | 62,86            | -1,8                           | 69,25            | 10,2                           |
| <b>CALIDAD</b>  |                  |                  |                                |                  |                                |
| % de protección Prest. Contributiva   | 50,32            | 46,99            | -6,6                           | 49,33            | 5,0                            |
| % de protección Prest. Asistenciales  | 49,68            | 53,01            | 6,7                            | 50,67            | -4,4                           |
| <b>GASTOS (Miles de Euros)</b>  | <b>2.629.476</b> | <b>1.906.578</b> | <b>-27,5</b>                   | <b>1.992.502</b> | <b>4,5</b>                     |
| Prestación Contributiva   | 1.922.770        | 1.293.193        | -32,7                          | 1.366.312        | 5,7                            |
| Subsidio  | 592.363          | 508.263          | -14,2                          | 532.236          | 4,7                            |
| Renta Activa de Inserción   | 65.817           | 58.610           | -11,0                          | 47.112           | -19,6                          |
| Subsidio Eventuales Agrarios  | 48.529           | 46.512           | -4,2                           | 46.842           | 0,7                            |
| <b>GASTO MEDIO POR BENEFICIARIO, INCLUIDAS LAS COTIZACIONES A LA S.SOCIAL (euros/mes)</b> | <b>1130,8</b>    | <b>1047,9</b>    | <b>-7,3</b>                    | <b>1071,1</b>    | <b>2,2</b>                     |
| <b>CUANTÍA MEDIA POR BENEFICIARIO PRESTACION CONTRIBUTIVA (euros/mes)</b>                 | <b>864,0</b>     | <b>899,9</b>     | <b>4,2</b>                     | <b>965,7</b>     | <b>7,3</b>                     |

Fuente: Datos Provisionales del Servicio Público de Empleo Estatal

Notas:

El plazo de reconocimiento no incluye los expedientes del subsidio para trabajadores eventuales agrarios

Gastos contabilizados en el mes de febrero y devengados en el mes de enero

Los gastos incluyen las cotizaciones a la Seguridad Social

Los gastos de subsidio por desempleo incluyen los de la Renta Agraria

En los gastos medios por beneficiario no se incluyen los gastos del subsidio para trabajadores eventuales agrarios

Las cuantías medias de prestación contributiva percibidas por beneficiario no incluyen las cotizaciones a la S. Social y corresponden a la cuantía bruta reconocida por mes (30 días de prestación)

La cuantía media de las prestaciones asistenciales (subsidijs, renta agraria y RAI), es del 80% del IPREM= 480 euros (16 x 30 días).

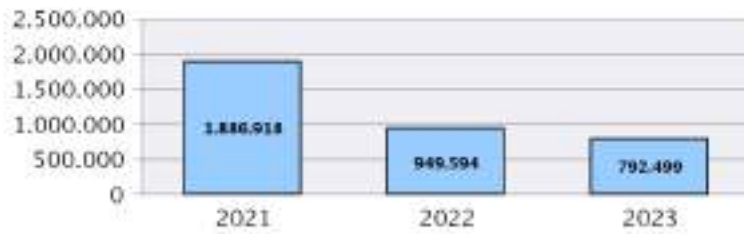
Beneficiarios, altas y solicitudes del mes de enero.

En el % de protección no se incluyen los beneficiarios del subsidio para trabajadores eventuales agrarios. En prestación asistencial se incluye la RAI


(\*) Nuevo indicador de cobertura

SÍNTESIS DE DATOS NACIONALES DE PRESTACIONES DE DESEMPLEO


SOLICITUDES



PLAZO RECONOCIMIENTO



BENEFICIARIOS



GASTOS

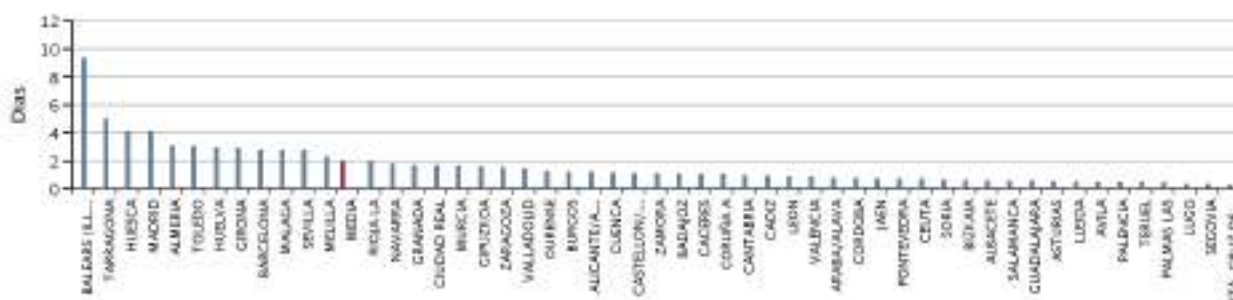


SOLICITUDES, ALTAS Y PLAZO DE RECONOCIMIENTO POR PROVINCIAS

| Provincias            | Solicitudes             |                |                           |                          |                | Altas                   |                |                           |                          |                | Plazo Recon. (días) |
|-----------------------|-------------------------|----------------|---------------------------|--------------------------|----------------|-------------------------|----------------|---------------------------|--------------------------|----------------|---------------------|
|                       | Prestacion Contributiva | Subsidio       | Renta Activa de Inserción | Subsidio Event. Agrarios | Total          | Prestacion Contributiva | Subsidio       | Renta Activa de Inserción | Subsidio Event. Agrarios | Total          |                     |
| ARABA/ALAVA           | 4.641                   | 813            | 61                        |                          | 5.515          | 4.431                   | 649            | 61                        |                          | 5.141          | 0,77                |
| ALBACETE              | 4.271                   | 2.396          | 321                       |                          | 6.988          | 4.065                   | 2.157          | 286                       |                          | 6.508          | 0,53                |
| ALICANTE/ALACANT      | 19.551                  | 8.880          | 1.270                     |                          | 29.701         | 18.112                  | 6.620          | 784                       |                          | 25.516         | 1,15                |
| ALMERIA               | 7.020                   | 3.970          | 488                       | 294                      | 11.772         | 6.403                   | 3.042          | 322                       | 137                      | 9.904          | 3,04                |
| AVILA                 | 1.589                   | 649            | 60                        |                          | 2.298          | 1.545                   | 553            | 46                        |                          | 2.144          | 0,44                |
| BADAJOS               | 6.927                   | 6.857          | 448                       | 1.034                    | 15.266         | 6.590                   | 6.086          | 428                       | 608                      | 13.712         | 1,08                |
| BALEARS (ILLES)       | 20.524                  | 5.822          | 430                       |                          | 26.776         | 20.734                  | 4.337          | 162                       |                          | 25.233         | 9,28                |
| BARCELONA             | 63.827                  | 15.198         | 1.963                     |                          | 80.988         | 58.159                  | 10.007         | 976                       |                          | 69.142         | 2,74                |
| BURGOS                | 5.409                   | 993            | 117                       |                          | 6.519          | 5.301                   | 874            | 106                       |                          | 6.281          | 1,18                |
| CACERES               | 3.648                   | 3.632          | 232                       | 665                      | 8.177          | 3.482                   | 3.198          | 196                       | 417                      | 7.293          | 1,02                |
| CADIZ                 | 15.204                  | 10.664         | 1.321                     | 874                      | 28.063         | 15.021                  | 8.871          | 1.118                     | 509                      | 25.519         | 0,87                |
| CASTELLON/CASTELLO    | 11.142                  | 2.576          | 279                       |                          | 13.997         | 10.570                  | 1.881          | 173                       |                          | 12.624         | 1,09                |
| CIUDAD REAL           | 3.747                   | 3.356          | 499                       |                          | 7.602          | 3.483                   | 2.680          | 347                       |                          | 6.510          | 1,61                |
| CORDOBA               | 9.580                   | 6.694          | 511                       | 1.594                    | 18.379         | 9.066                   | 5.799          | 515                       | 669                      | 16.049         | 0,77                |
| CORUÑA A              | 11.303                  | 3.353          | 345                       |                          | 15.001         | 11.022                  | 2.815          | 305                       |                          | 14.142         | 1,01                |
| CUENCA                | 1.382                   | 769            | 51                        |                          | 2.202          | 1.340                   | 690            | 63                        |                          | 2.093          | 1,11                |
| GIRONA                | 8.648                   | 3.741          | 407                       |                          | 12.796         | 7.623                   | 2.216          | 177                       |                          | 10.016         | 2,84                |
| GRANADA               | 7.243                   | 7.306          | 711                       | 1.549                    | 16.809         | 6.711                   | 6.181          | 664                       | 560                      | 14.116         | 1,64                |
| GUADALAJARA           | 2.424                   | 1.305          | 183                       |                          | 3.912          | 2.083                   | 907            | 86                        |                          | 3.076          | 0,51                |
| GIPUZKOA              | 6.886                   | 1.112          | 85                        |                          | 8.083          | 6.563                   | 953            | 73                        |                          | 7.589          | 1,52                |
| HUELVA                | 8.253                   | 4.487          | 513                       | 831                      | 14.084         | 7.535                   | 3.635          | 362                       | 507                      | 12.039         | 2,91                |
| HUESCA                | 1.647                   | 681            | 63                        |                          | 2.391          | 1.502                   | 521            | 44                        |                          | 2.067          | 4,04                |
| JAEN                  | 11.113                  | 6.266          | 407                       | 1.821                    | 19.607         | 10.456                  | 5.274          | 437                       | 291                      | 16.458         | 0,72                |
| LEON                  | 3.671                   | 1.380          | 176                       |                          | 5.227          | 3.708                   | 1.171          | 130                       |                          | 5.009          | 0,86                |
| LLEIDA                | 3.981                   | 1.473          | 181                       |                          | 5.635          | 3.336                   | 896            | 88                        |                          | 4.320          | 0,46                |
| RIOJA LA              | 5.873                   | 871            | 106                       |                          | 6.850          | 5.602                   | 649            | 66                        |                          | 6.317          | 1,93                |
| LUGO                  | 2.518                   | 932            | 70                        |                          | 3.520          | 2.487                   | 812            | 84                        |                          | 3.383          | 0,31                |
| MADRID                | 42.689                  | 17.786         | 2.043                     |                          | 62.518         | 35.918                  | 10.757         | 955                       |                          | 47.630         | 4,04                |
| MALAGA                | 16.464                  | 10.952         | 1.246                     | 1.100                    | 29.762         | 14.449                  | 7.902          | 833                       | 405                      | 23.589         | 2,73                |
| MURCIA                | 49.762                  | 10.383         | 1.056                     |                          | 61.201         | 48.114                  | 8.092          | 639                       |                          | 56.845         | 1,56                |
| NAVARRA               | 10.101                  | 1.714          | 105                       |                          | 11.920         | 9.485                   | 1.411          | 94                        |                          | 10.990         | 1,71                |
| OURENSE               | 2.291                   | 1.040          | 115                       |                          | 3.446          | 2.233                   | 888            | 86                        |                          | 3.207          | 1,23                |
| ASTURIAS              | 14.327                  | 3.249          | 319                       |                          | 17.895         | 14.146                  | 2.855          | 368                       |                          | 17.369         | 0,47                |
| PALENCIA              | 1.504                   | 574            | 60                        |                          | 2.138          | 1.424                   | 449            | 44                        |                          | 1.917          | 0,43                |
| PALMAS LAS            | 8.536                   | 6.116          | 888                       |                          | 15.540         | 7.994                   | 5.140          | 743                       |                          | 13.877         | 0,41                |
| PONTEVEDRA            | 10.444                  | 4.245          | 325                       |                          | 15.014         | 10.303                  | 3.778          | 401                       |                          | 14.482         | 0,72                |
| SALAMANCA             | 2.301                   | 1.274          | 101                       |                          | 3.676          | 1.966                   | 996            | 73                        |                          | 3.035          | 0,53                |
| STA. CRUZ DE TENERIFE | 9.337                   | 8.230          | 1.225                     |                          | 18.792         | 7.936                   | 5.842          | 697                       |                          | 14.475         | 0,21                |
| CANTABRIA             | 8.438                   | 2.354          | 226                       |                          | 11.018         | 8.449                   | 2.130          | 207                       |                          | 10.786         | 0,95                |
| SEGOVIA               | 1.101                   | 425            | 43                        |                          | 1.569          | 1.067                   | 378            | 33                        |                          | 1.478          | 0,28                |
| SEVILLA               | 21.871                  | 17.632         | 1.864                     | 2.781                    | 44.148         | 18.994                  | 12.334         | 1.180                     | 1.577                    | 34.085         | 2,73                |
| SORIA                 | 2.777                   | 231            | 17                        |                          | 3.025          | 2.603                   | 199            | 19                        |                          | 2.821          | 0,63                |
| TARRAGONA             | 10.355                  | 3.635          | 465                       |                          | 14.455         | 9.358                   | 2.370          | 180                       |                          | 11.908         | 4,95                |
| TERUEL                | 939                     | 367            | 23                        |                          | 1.329          | 902                     | 320            | 39                        |                          | 1.261          | 0,43                |
| TOLEDO                | 6.202                   | 4.395          | 567                       |                          | 11.164         | 5.437                   | 3.139          | 333                       |                          | 8.909          | 2,99                |
| VALENCIA              | 30.987                  | 10.634         | 1.383                     |                          | 43.004         | 30.601                  | 8.418          | 1.095                     |                          | 40.114         | 0,85                |
| VALLADOLID            | 4.408                   | 1.478          | 184                       |                          | 6.070          | 4.252                   | 1.167          | 155                       |                          | 5.574          | 1,39                |
| BIZKAIA               | 12.680                  | 2.342          | 259                       |                          | 15.281         | 12.216                  | 2.017          | 281                       |                          | 14.514         | 0,58                |
| ZAMORA                | 1.270                   | 721            | 77                        |                          | 2.068          | 1.226                   | 660            | 89                        |                          | 1.975          | 1,09                |
| ZARAGOZA              | 13.535                  | 2.791          | 310                       |                          | 16.636         | 12.507                  | 2.051          | 265                       |                          | 14.823         | 1,47                |
| CEUTA                 | 359                     | 1.127          | 71                        |                          | 1.557          | 348                     | 1.005          | 63                        |                          | 1.416          | 0,70                |
| MELILLA               | 458                     | 604            | 53                        |                          | 1.115          | 385                     | 484            | 26                        |                          | 895            | 2,25                |
| <b>TOTAL</b>          | <b>535.158</b>          | <b>220.475</b> | <b>24.323</b>             | <b>12.543</b>            | <b>792.499</b> | <b>499.243</b>          | <b>168.256</b> | <b>16.997</b>             | <b>5.680</b>             | <b>690.176</b> | <b>1,95</b>         |

Solicitudes, altas y plazo de reconocimiento del mes de enero.

PLAZO DE RECONOCIMIENTO



SOLICITUDES, ALTAS Y PLAZO DE RECONOCIMIENTO POR COMUNIDADES AUTÓNOMAS

| Comunidades Autónomas  | Solicitudes             |                |                        |                          |                | Altas                   |                |                        |                          |                | Plazo Recon. (días) |
|------------------------|-------------------------|----------------|------------------------|--------------------------|----------------|-------------------------|----------------|------------------------|--------------------------|----------------|---------------------|
|                        | Prestacion Contributiva | Subsidio       | Renta Activa Inserción | Subsidio Event. Agrarios | Total          | Prestacion Contributiva | Subsidio       | Renta Activa Inserción | Subsidio Event. Agrarios | Total          |                     |
| ANDALUCIA              | 96.748                  | 67.971         | 7.061                  | 10.844                   | 182.624        | 88.635                  | 53.038         | 5.431                  | 4.655                    | 151.759        | 1,98                |
| ARAGON                 | 16.121                  | 3.839          | 396                    |                          | 20.356         | 14.911                  | 2.892          | 348                    |                          | 18.151         | 1,75                |
| PRINCIPADO DE ASTURIAS | 14.327                  | 3.249          | 319                    |                          | 17.895         | 14.146                  | 2.855          | 368                    |                          | 17.369         | 0,47                |
| ILLES BALEARS          | 20.524                  | 5.822          | 430                    |                          | 26.776         | 20.734                  | 4.337          | 162                    |                          | 25.233         | 9,28                |
| CANARIAS               | 17.873                  | 14.346         | 2.113                  |                          | 34.332         | 15.930                  | 10.982         | 1.440                  |                          | 28.352         | 0,31                |
| CANTABRIA              | 8.438                   | 2.354          | 226                    |                          | 11.018         | 8.449                   | 2.130          | 207                    |                          | 10.786         | 0,95                |
| CASTILLA-LA MANCHA     | 18.026                  | 12.221         | 1.621                  |                          | 31.868         | 16.408                  | 9.573          | 1.115                  |                          | 27.096         | 1,64                |
| CASTILLA Y LEON        | 24.030                  | 7.725          | 835                    |                          | 32.590         | 23.092                  | 6.447          | 695                    |                          | 30.234         | 0,90                |
| CATALUÑA               | 86.811                  | 24.047         | 3.016                  |                          | 113.874        | 78.476                  | 15.489         | 1.421                  |                          | 95.386         | 2,92                |
| COM. VALENCIANA        | 61.680                  | 22.090         | 2.932                  |                          | 86.702         | 59.283                  | 16.919         | 2.052                  |                          | 78.254         | 0,99                |
| EXTREMADURA            | 10.575                  | 10.489         | 680                    | 1.699                    | 23.443         | 10.072                  | 9.284          | 624                    | 1.025                    | 21.005         | 1,06                |
| GALICIA                | 26.556                  | 9.570          | 855                    |                          | 36.981         | 26.045                  | 8.293          | 876                    |                          | 35.214         | 0,82                |
| COM. DE MADRID         | 42.689                  | 17.786         | 2.043                  |                          | 62.518         | 35.918                  | 10.757         | 955                    |                          | 47.630         | 4,04                |
| REGION DE MURCIA       | 49.762                  | 10.383         | 1.056                  |                          | 61.201         | 48.114                  | 8.092          | 639                    |                          | 56.845         | 1,56                |
| COM. FORAL DE NAVARRA  | 10.101                  | 1.714          | 105                    |                          | 11.920         | 9.485                   | 1.411          | 94                     |                          | 10.990         | 1,71                |
| PAIS VASCO             | 24.207                  | 4.267          | 405                    |                          | 28.879         | 23.210                  | 3.619          | 415                    |                          | 27.244         | 0,88                |
| LA RIOJA               | 5.873                   | 871            | 106                    |                          | 6.850          | 5.602                   | 649            | 66                     |                          | 6.317          | 1,93                |
| CEUTA                  | 359                     | 1.127          | 71                     |                          | 1.557          | 348                     | 1.005          | 63                     |                          | 1.416          | 0,70                |
| MELILLA                | 458                     | 604            | 53                     |                          | 1.115          | 385                     | 484            | 26                     |                          | 895            | 2,25                |
| <b>TOTAL</b>           | <b>535.158</b>          | <b>220.475</b> | <b>24.323</b>          | <b>12.543</b>            | <b>792.499</b> | <b>499.243</b>          | <b>168.256</b> | <b>16.997</b>          | <b>5.680</b>             | <b>690.176</b> | <b>1,95</b>         |

Notas informativas:

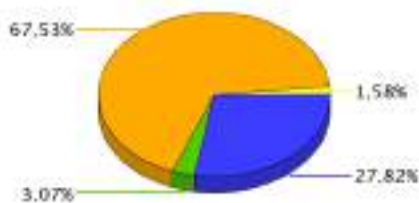
Solicitudes y altas del mes de enero.

El dato de solicitudes indica el número de expedientes de prestaciones recibidos.

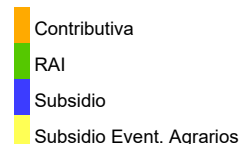
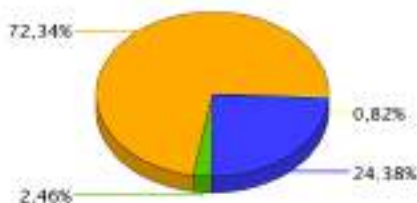
El dato de altas indica el número de expedientes reconocidos, tanto inicialmente como por reanudación de las prestaciones, sin incluir las altas tras las prórrogas del subsidio y en el caso de RAI, indica el dato de participantes en el programa

El plazo de reconocimiento indica el número de días que median entre la fecha de solicitud y la fecha de resolución.

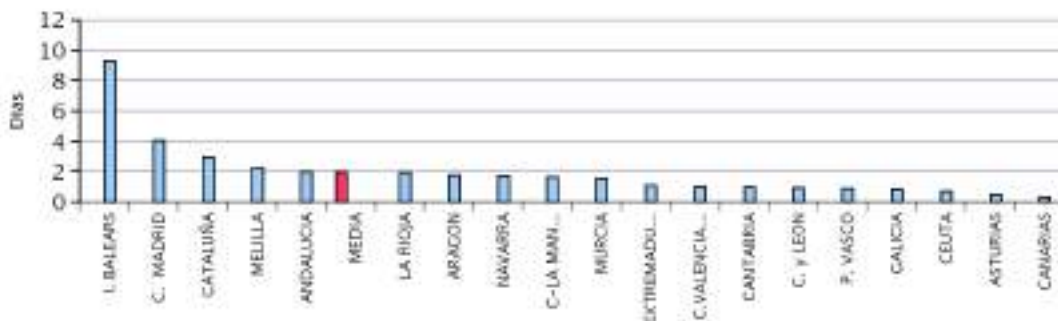
SOLICITUDES



ALTAS



PLAZO DE RECONOCIMIENTO



**BENEFICIARIOS DE PRESTACIONES POR DESEMPLEO POR PROVINCIAS**

| Provincias            | Beneficiarios           |                |                           |                              | Total            |
|-----------------------|-------------------------|----------------|---------------------------|------------------------------|------------------|
|                       | Prestación Contributiva | Subsidio       | Renta Activa de Inserción | Subsidio Eventuales Agrarios |                  |
| ARABA/ALAVA           | 5.074                   | 2.976          | 318                       |                              | 8.368            |
| ALBACETE              | 8.079                   | 9.317          | 1.265                     |                              | 18.661           |
| ALICANTE/ALACANT      | 38.809                  | 37.775         | 6.207                     |                              | 82.791           |
| ALMERIA               | 15.098                  | 15.781         | 2.011                     | 1.736                        | 34.626           |
| AVILA                 | 2.714                   | 2.777          | 318                       |                              | 5.809            |
| BADAJOS               | 13.879                  | 25.712         | 2.678                     | 7.276                        | 49.545           |
| BALEARIS (ILLES)      | 68.057                  | 20.622         | 986                       |                              | 89.665           |
| BARCELONA             | 97.486                  | 63.421         | 5.282                     |                              | 166.189          |
| BURGOS                | 6.068                   | 4.957          | 472                       |                              | 11.497           |
| CACERES               | 7.897                   | 14.803         | 1.208                     | 3.896                        | 27.804           |
| CADIZ                 | 29.129                  | 38.896         | 6.573                     | 6.387                        | 80.985           |
| CASTELLON/CASTELLO    | 12.615                  | 10.390         | 1.160                     |                              | 24.165           |
| CIUDAD REAL           | 7.900                   | 12.343         | 1.979                     |                              | 22.222           |
| CORDOBA               | 12.377                  | 27.070         | 2.754                     | 13.781                       | 55.982           |
| CORUÑA A              | 17.690                  | 15.776         | 1.726                     |                              | 35.192           |
| CUENCA                | 3.350                   | 3.452          | 330                       |                              | 7.132            |
| GIRONA                | 21.805                  | 11.748         | 910                       |                              | 34.463           |
| GRANADA               | 17.121                  | 29.543         | 3.523                     | 8.133                        | 58.320           |
| GUADALAJARA           | 5.082                   | 4.304          | 375                       |                              | 9.761            |
| GIPUZKOA              | 9.777                   | 5.165          | 482                       |                              | 15.424           |
| HUELVA                | 14.456                  | 17.350         | 1.927                     | 6.396                        | 40.129           |
| HUESCA                | 4.144                   | 2.296          | 222                       |                              | 6.662            |
| JAEN                  | 10.190                  | 22.242         | 2.232                     | 11.193                       | 45.857           |
| LEON                  | 6.798                   | 7.239          | 694                       |                              | 14.731           |
| LLEIDA                | 8.695                   | 4.931          | 497                       |                              | 14.123           |
| RIOJA LA              | 5.427                   | 3.558          | 288                       |                              | 9.273            |
| LUGO                  | 4.815                   | 4.482          | 425                       |                              | 9.722            |
| MADRID                | 101.917                 | 64.951         | 6.132                     |                              | 173.000          |
| MALAGA                | 37.055                  | 37.652         | 4.782                     | 5.875                        | 85.364           |
| MURCIA                | 33.285                  | 24.349         | 3.937                     |                              | 61.571           |
| NAVARRA               | 10.331                  | 6.621          | 571                       |                              | 17.523           |
| OURENSE               | 4.345                   | 5.025          | 622                       |                              | 9.992            |
| ASTURIAS              | 17.413                  | 15.435         | 1.803                     |                              | 34.651           |
| PALENCIA              | 2.378                   | 1.987          | 206                       |                              | 4.571            |
| PALMAS LAS            | 20.367                  | 24.724         | 4.070                     |                              | 49.161           |
| PONTEVEDRA            | 17.052                  | 16.842         | 1.873                     |                              | 35.767           |
| SALAMANCA             | 5.047                   | 5.416          | 594                       |                              | 11.057           |
| STA. CRUZ DE TENERIFE | 18.861                  | 24.506         | 3.916                     |                              | 47.283           |
| CANTABRIA             | 10.795                  | 8.777          | 1.071                     |                              | 20.643           |
| SEGOVIA               | 2.524                   | 1.628          | 144                       |                              | 4.296            |
| SEVILLA               | 32.614                  | 55.426         | 6.932                     | 20.103                       | 115.075          |
| SORIA                 | 1.377                   | 876            | 59                        |                              | 2.312            |
| TARRAGONA             | 20.075                  | 12.741         | 1.236                     |                              | 34.052           |
| TERUEL                | 2.277                   | 1.603          | 126                       |                              | 4.006            |
| TOLEDO                | 11.826                  | 15.767         | 1.836                     |                              | 29.429           |
| VALENCIA              | 47.766                  | 44.297         | 6.437                     |                              | 98.500           |
| VALLADOLID            | 7.493                   | 5.894          | 709                       |                              | 14.096           |
| BIZKAIA               | 15.822                  | 11.324         | 1.350                     |                              | 28.496           |
| ZAMORA                | 2.889                   | 3.001          | 391                       |                              | 6.281            |
| ZARAGOZA              | 16.076                  | 11.323         | 1.151                     |                              | 28.550           |
| CEUTA                 | 1.007                   | 2.223          | 391                       |                              | 3.621            |
| MELILLA               | 1.032                   | 1.706          | 207                       |                              | 2.945            |
| <b>TOTAL</b>          | <b>896.156</b>          | <b>823.020</b> | <b>97.388</b>             | <b>84.776</b>                | <b>1.901.340</b> |

El dato de beneficiarios corresponde a los que están de alta el último día del mes de enero.

El dato de subsidio incluye también a los beneficiarios de la Renta Agraria en las CC.AA de Andalucía y Extremadura.

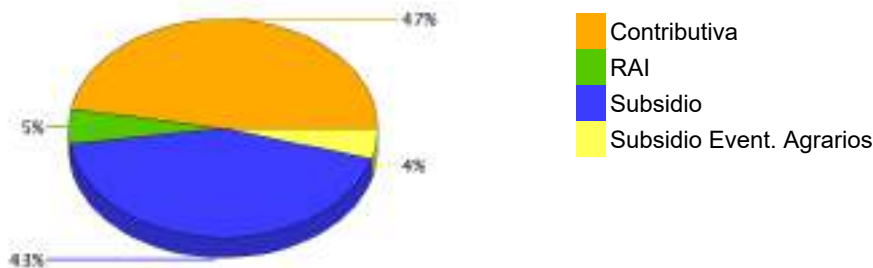
**BENEFICIARIOS DE PRESTACIONES POR DESEMPLEO POR CC.AA.**

| Comunidades Autónomas  | Beneficiarios           |                |                           |                              |                  |
|------------------------|-------------------------|----------------|---------------------------|------------------------------|------------------|
|                        | Prestación Contributiva | Subsidio       | Renta Activa de Inserción | Subsidio Eventuales Agrarios | Total            |
| ANDALUCIA              | 168.040                 | 243.960        | 30.734                    | 73.604                       | 516.338          |
| ARAGON                 | 22.497                  | 15.222         | 1.499                     |                              | 39.218           |
| PRINCIPADO DE ASTURIAS | 17.413                  | 15.435         | 1.803                     |                              | 34.651           |
| ILLES BALEARS          | 68.057                  | 20.622         | 986                       |                              | 89.665           |
| CANARIAS               | 39.228                  | 49.230         | 7.986                     |                              | 96.444           |
| CANTABRIA              | 10.795                  | 8.777          | 1.071                     |                              | 20.643           |
| CASTILLA-LA MANCHA     | 36.237                  | 45.183         | 5.785                     |                              | 87.205           |
| CASTILLA Y LEON        | 37.288                  | 33.775         | 3.587                     |                              | 74.650           |
| CATALUÑA               | 148.061                 | 92.841         | 7.925                     |                              | 248.827          |
| COM. VALENCIANA        | 99.190                  | 92.462         | 13.804                    |                              | 205.456          |
| EXTREMADURA            | 21.776                  | 40.515         | 3.886                     | 11.172                       | 77.349           |
| GALICIA                | 43.902                  | 42.125         | 4.646                     |                              | 90.673           |
| COM. DE MADRID         | 101.917                 | 64.951         | 6.132                     |                              | 173.000          |
| REGION DE MURCIA       | 33.285                  | 24.349         | 3.937                     |                              | 61.571           |
| COM. FORAL DE NAVARRA  | 10.331                  | 6.621          | 571                       |                              | 17.523           |
| PAIS VASCO             | 30.673                  | 19.465         | 2.150                     |                              | 52.288           |
| LA RIOJA               | 5.427                   | 3.558          | 288                       |                              | 9.273            |
| CEUTA                  | 1.007                   | 2.223          | 391                       |                              | 3.621            |
| MELILLA                | 1.032                   | 1.706          | 207                       |                              | 2.945            |
| <b>TOTAL</b>           | <b>896.156</b>          | <b>823.020</b> | <b>97.388</b>             | <b>84.776</b>                | <b>1.901.340</b> |

El dato de beneficiarios corresponde a los que están de alta el último día del mes de enero.

El dato de subsidio incluye también a los beneficiarios de la Renta Agraria en las CC.AA de Andalucía y Extremadura.

DISTRIBUCIÓN DE BENEFICIARIOS



**GASTOS DE PRESTACIONES POR DESEMPLEO POR PROVINCIAS**

| PROVINCIAS            | Gasto de Prestaciones (miles de euros) |                         |                    |                        |                              | Cuantía media prestación contributiva percibida por beneficiario (euros/mes) |
|-----------------------|--|-------------------------|--------------------|------------------------|------------------------------|--|
|                       | Total                                  | Prestacion Contributiva | Subsidio Desempleo | Renta Activa Inserción | Subsidio Eventuales Agrarios |  |
| ARABA/ALAVA           | 10.426                                 | 8.243                   | 2.026              | 156                    |                              | 993,3  |
| ALBACETE              | 17.669                                 | 11.172                  | 5.901              | 596                    |                              | 937,3  |
| ALICANTE/ALACANT      | 81.689                                 | 53.210                  | 25.464             | 3.014                  |                              | 917,1  |
| ALMERIA               | 32.863                                 | 21.036                  | 9.889              | 1.006                  | 932                          | 928,5  |
| AVILA                 | 5.670                                  | 3.699                   | 1.820              | 152                    |                              | 892,8  |
| BADAJOS               | 38.472                                 | 18.252                  | 14.856             | 1.289                  | 4.075                        | 851,8  |
| BALEARS (ILLES)       | 143.838                                | 129.923                 | 13.402             | 513                    |                              | 1141,0   |
| BARCELONA             | 208.085                                | 160.742                 | 44.796             | 2.547                  |                              | 1011,1   |
| BURGOS                | 13.136                                 | 9.440                   | 3.473              | 223                    |                              | 966,0  |
| CACERES               | 22.104                                 | 10.477                  | 8.817              | 573                    | 2.238                        | 866,1  |
| CADIZ                 | 71.996                                 | 42.453                  | 22.791             | 3.176                  | 3.576                        | 941,4  |
| CASTELLON/CASTELL     | 28.105                                 | 20.233                  | 7.296              | 575                    |                              | 963,6  |
| CIUDAD REAL           | 19.864                                 | 11.339                  | 7.575              | 951                    |                              | 905,5  |
| CORDOBA               | 41.838                                 | 17.787                  | 15.182             | 1.327                  | 7.543                        | 924,1  |
| CORUÑA A              | 39.286                                 | 27.491                  | 10.971             | 824                    |                              | 935,9  |
| CUENCA                | 6.816                                  | 4.464                   | 2.198              | 154                    |                              | 907,9  |
| GIRONA                | 41.119                                 | 32.983                  | 7.696              | 441                    |                              | 991,3  |
| GRANADA               | 47.597                                 | 24.275                  | 17.011             | 1.684                  | 4.628                        | 948,5  |
| GUADALAJARA           | 10.558                                 | 7.598                   | 2.780              | 180                    |                              | 991,3  |
| GIPUZKOA              | 20.727                                 | 16.801                  | 3.688              | 238                    |                              | 1015,4   |
| HUELVA                | 35.021                                 | 20.733                  | 9.981              | 936                    | 3.370                        | 928,4  |
| HUESCA                | 7.746                                  | 6.120                   | 1.522              | 104                    |                              | 947,8  |
| JAEN                  | 32.192                                 | 13.564                  | 11.500             | 1.056                  | 6.072                        | 928,6  |
| LEON                  | 15.317                                 | 9.961                   | 5.025              | 331                    |                              | 920,6  |
| LLEIDA                | 16.198                                 | 12.659                  | 3.299              | 240                    |                              | 960,8  |
| RIOJA LA              | 11.255                                 | 8.571                   | 2.546              | 138                    |                              | 965,2  |
| LUGO                  | 9.879                                  | 6.641                   | 3.037              | 201                    |                              | 899,3  |
| MADRID                | 207.178                                | 157.471                 | 46.701             | 3.006                  |                              | 980,6  |
| MALAGA                | 81.888                                 | 53.231                  | 23.050             | 2.319                  | 3.288                        | 963,9  |
| MURCIA                | 66.137                                 | 48.171                  | 16.058             | 1.909                  |                              | 921,3  |
| NAVARRA               | 22.822                                 | 17.903                  | 4.639              | 280                    |                              | 1023,2   |
| OURENSE               | 9.788                                  | 6.015                   | 3.476              | 296                    |                              | 876,3  |
| ASTURIAS              | 36.740                                 | 25.262                  | 10.593             | 884                    |                              | 918,6  |
| PALENCIA              | 4.959                                  | 3.510                   | 1.352              | 97                     |                              | 913,7  |
| PALMAS LAS            | 46.206                                 | 28.048                  | 16.228             | 1.930                  |                              | 922,2  |
| PONTEVEDRA            | 36.515                                 | 24.289                  | 11.326             | 900                    |                              | 918,8  |
| SALAMANCA             | 10.888                                 | 7.034                   | 3.566              | 288                    |                              | 892,9  |
| STA. CRUZ DE TENERI   | 42.957                                 | 25.225                  | 15.875             | 1.857                  |                              | 893,3  |
| CANTABRIA             | 22.273                                 | 16.041                  | 5.713              | 519                    |                              | 939,7  |
| SEGOVIA               | 4.773                                  | 3.596                   | 1.108              | 69                     |                              | 936,7  |
| SEVILLA               | 94.384                                 | 46.981                  | 32.901             | 3.384                  | 11.119                       | 908,9  |
| SORIA                 | 2.720                                  | 2.104                   | 587                | 28                     |                              | 947,8  |
| TARRAGONA             | 41.410                                 | 31.890                  | 8.898              | 623                    |                              | 992,5  |
| TERUEL                | 4.519                                  | 3.368                   | 1.092              | 59                     |                              | 920,1  |
| TOLEDO                | 28.228                                 | 17.103                  | 10.229             | 896                    |                              | 929,7  |
| VALENCIA              | 103.689                                | 70.358                  | 30.224             | 3.106                  |                              | 941,2  |
| VALLADOLID            | 15.445                                 | 11.133                  | 3.973              | 340                    |                              | 924,7  |
| BIZKAIA               | 35.125                                 | 26.457                  | 8.011              | 656                    |                              | 979,5  |
| ZAMORA                | 6.071                                  | 3.878                   | 2.010              | 183                    |                              | 889,8  |
| ZARAGOZA              | 33.071                                 | 24.474                  | 8.035              | 562                    |                              | 956,0  |
| CEUTA                 | 2.823                                  | 1.440                   | 1.192              | 192                    |                              | 970,6  |
| MELILLA               | 2.426                                  | 1.462                   | 859                | 105                    |                              | 957,8  |
| <b>TOTAL NACIONAL</b> | <b>1.992.502</b>                       | <b>1.366.312</b>        | <b>532.236</b>     | <b>47.112</b>          | <b>46.842</b>                | <b>965,7</b>   |

Fuente: Datos provisionales del Servicio Público de Empleo Estatal

Notas:

Gastos contabilizados en el mes de febrero y devengados en el mes de enero.


Los gastos incluyen las cotizaciones a la Seguridad Social

Los gastos de subsidio por desempleo incluyen los de Renta Agraria

Las cuantías medias de prestación contributiva percibidas por beneficiario no incluyen las cotizaciones a la S.Social y corresponden a la cuantía bruta reconocida por mes (30 días de prestación)

La cuantía media de las prestaciones asistenciales (subsidios, renta agraria y RAI), es del 80% del IPREM=480 euros (16 x 30 días).

**CUANTÍA MEDIA PRESTACIÓN CONTRIBUTIVA POR BENEFICIARIO**



Notas: Valores nacionales = Índice 100

**GASTOS DE PRESTACIONES POR DESEMPLEO CC.AA.**

| CC.AA.                 | Gasto de Prestaciones (miles de euros) |                         |                |                           |                              | Cuantía media prestación contributiva percibida por beneficiario (euros/mes) |
|------------------------|--|-------------------------|----------------|---------------------------|------------------------------|--|
|                        | Total                                  | Prestación Contributiva | Subsidio       | Renta Activa de Inserción | Subsidio Eventuales Agrarios |  |
| ANDALUCIA              | 437.780                                | 240.059                 | 142.304        | 14.889                    | 40.529                       | 936,4  |
| ARAGON                 | 45.336                                 | 33.962                  | 10.648         | 725                       |                              | 950,8  |
| PRINCIPADO DE ASTURIAS | 36.740                                 | 25.262                  | 10.593         | 884                       |                              | 918,6  |
| ILLES BALEARS          | 143.838                                | 129.923                 | 13.402         | 513                       |                              | 1141,0   |
| CANARIAS               | 89.163                                 | 53.273                  | 32.103         | 3.787                     |                              | 908,3  |
| CANTABRIA              | 22.273                                 | 16.041                  | 5.713          | 519                       |                              | 939,7  |
| CASTILLA-LA MANCHA     | 83.136                                 | 51.676                  | 28.683         | 2.777                     |                              | 932,7  |
| CASTILLA Y LEON        | 78.978                                 | 54.354                  | 22.913         | 1.711                     |                              | 922,3  |
| CATALUÑA               | 306.812                                | 238.274                 | 64.688         | 3.850                     |                              | 1002,7   |
| COM. VALENCIANA        | 213.482                                | 143.802                 | 62.985         | 6.696                     |                              | 934,6  |
| EXTREMADURA            | 60.577                                 | 28.729                  | 23.673         | 1.862                     | 6.313                        | 857,0  |
| GALICIA                | 95.468                                 | 64.437                  | 28.811         | 2.220                     |                              | 919,3  |
| COM. DE MADRID         | 207.178                                | 157.471                 | 46.701         | 3.006                     |                              | 980,6  |
| REGION DE MURCIA       | 66.137                                 | 48.171                  | 16.058         | 1.909                     |                              | 921,3  |
| COM. FORAL DE NAVARRA  | 22.822                                 | 17.903                  | 4.639          | 280                       |                              | 1023,2   |
| PAIS VASCO             | 66.277                                 | 51.502                  | 13.726         | 1.049                     |                              | 993,2  |
| LA RIOJA               | 11.255                                 | 8.571                   | 2.546          | 138                       |                              | 965,2  |
| CEUTA                  | 2.823                                  | 1.440                   | 1.192          | 192                       |                              | 970,6  |
| MELILLA                | 2.426                                  | 1.462                   | 859            | 105                       |                              | 957,8  |
| <b>TOTAL NACIONAL</b>  | <b>1.992.502</b>                       | <b>1.366.312</b>        | <b>532.236</b> | <b>47.112</b>             | <b>46.842</b>                | <b>965,7</b>   |

Fuente: Datos provisionales del Servicio Público de Empleo Estatal

Notas:

Gastos contabilizados en el mes de febrero y devengados en el mes de enero.

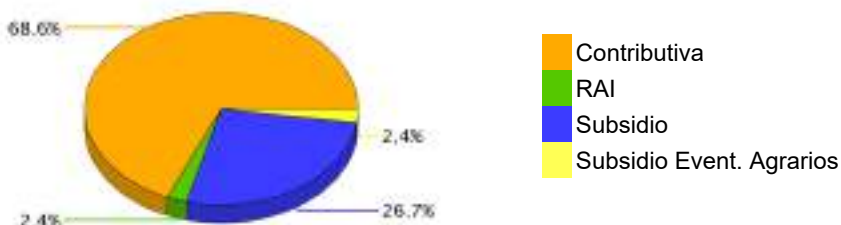
Los gastos incluyen las cotizaciones a la Seguridad Social

Los gastos de subsidio por desempleo incluyen los de Renta Agraria

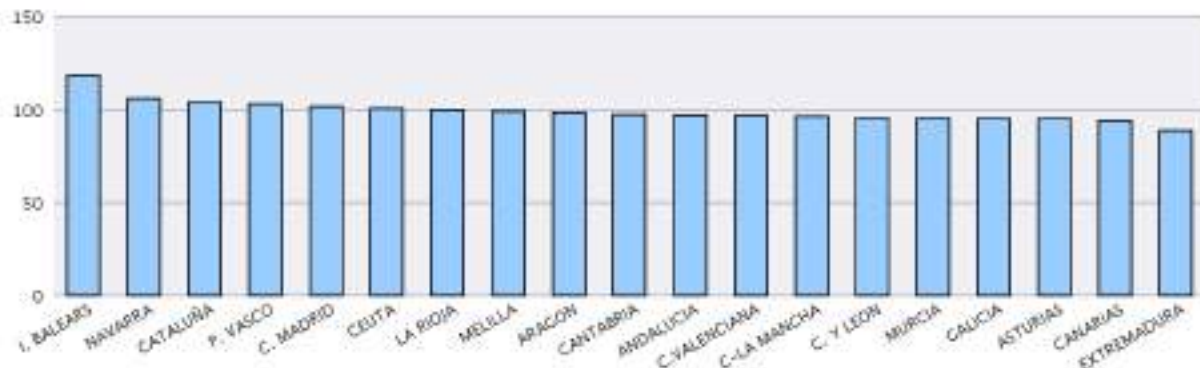
Las cuantías medias de prestación contributiva percibidas por beneficiario no incluyen las cotizaciones a la S.Social y corresponden a la cuantía bruta reconocida por mes (30 días de prestación).

La cuantía media de las prestaciones asistenciales (subsidijs, renta agraria y RAI), es del 80% del IPREM=480 euros (16 x 30 días)."

DISTRIBUCIÓN DE GASTOS DE PRESTACIONES DE DESEMPLEO



CUANTÍA MEDIA PRESTACIÓN CONTRIBUTIVA POR BENEFICIARIO



Notas: Valores nacionales = Índice 100



**SÍNTESIS DE DATOS NACIONALES DE BENEFICIARIOS DE PRESTACIONES POR DESEMPLEO EXTRANJEROS**

|  | 2021           | 2022           | INCREMENTO 2022<br>S/ 2021 (%) | 2023           | INCREMENTO 2023<br>S/ 2022 (%) |
|--|----------------|----------------|--------------------------------|----------------|--------------------------------|
| <b>Nº DE BENEFICIARIOS</b>                                 | <b>296.998</b> | <b>208.928</b> | <b>-29,7</b>                   | <b>218.139</b> | <b>4,4</b>                     |
| Prestación Contributiva                                    | 183.630        | 127.290        | -30,7                          | 137.698        | 8,2                            |
| Subsidio   | 92.406         | 61.616         | -33,3                          | 63.934         | 3,8                            |
| Renta Activa de Inserción                                  | 16.080         | 15.004         | -6,7                           | 11.405         | -24,0                          |
| Subsidio Eventuales Agrarios                               | 4.882          | 5.018          | 2,8                            | 5.102          | 1,7                            |
| <b>ENTORNO COMUNITARIO</b>                                 | <b>122.647</b> | <b>83.002</b>  | <b>-32,3</b>                   | <b>83.227</b>  | <b>0,3</b>                     |
| <b>ENTORNO NO COMUNITARIO</b>                              | <b>174.351</b> | <b>125.926</b> | <b>-27,8</b>                   | <b>134.912</b> | <b>7,1</b>                     |
| <b>% SOBRE TOTAL BENEFICIARIOS</b>                         | <b>12,50</b>   | <b>11,20</b>   | <b>-10,3</b>                   | <b>11,47</b>   | <b>2,4</b>                     |
| Prestación Contributiva                                    | 15,99          | 15,26          | -4,5                           | 15,37          | 0,7                            |
| Subsidio   | 9,28           | 7,52           | -18,9                          | 7,77           | 3,2                            |
| Renta Activa de Inserción                                  | 11,63          | 12,29          | 5,6                            | 11,71          | -4,7                           |
| Subsidio Eventuales Agrarios                               | 5,17           | 5,59           | 8,2                            | 6,02           | 7,7                            |
| <b>% BENEFICIARIOS s/DEMANDANTES DE EMPLEO EXTRANJEROS</b> | <b>28,78</b>   | <b>35,38</b>   | <b>22,93</b>                   | <b>36,08</b>   | <b>1,98</b>                    |
| <b>GASTO (Miles de Euros) (1)</b>                          | <b>239.277</b> | <b>179.079</b> | <b>-25,2</b>                   | <b>206.396</b> | <b>15,3</b>                    |
| Prestación Contributiva                                    | 179.097        | 134.995        | -24,6                          | 160.084        | 18,6                           |
| Subsidio   | 50.868         | 35.397         | -30,4                          | 38.673         | 9,3                            |
| Renta Activa de Inserción                                  | 6.757          | 6.027          | -10,8                          | 4.769          | -20,9                          |
| Subsidio Eventuales Agrarios                               | 2.555          | 2.660          | 4,1                            | 2.870          | 7,9                            |
| <b>% S/ GASTO TOTAL PRESTACIONES</b>                       | <b>9,1</b>     | <b>9,4</b>     | <b>3,3</b>                     | <b>10,4</b>    | <b>10,6</b>                    |

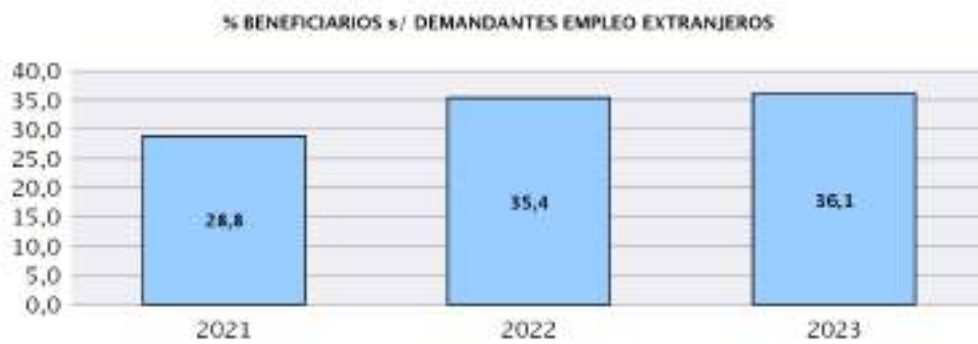
(1) Datos estimados.

Fuente: Datos provisionales del Servicio Público de Empleo Estatal correspondiente al mes de enero de cada año.

Notas:

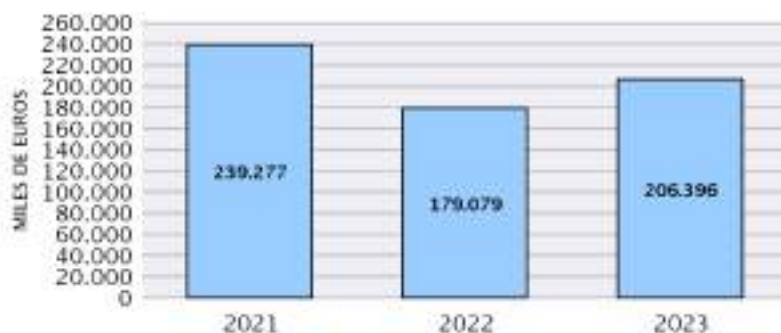
En el entorno comunitario se incluyen los países de la UE, inclusive los de régimen transitorio, los del Espacio Económico Europeo (Liechtenstein, Islandia y Noruega) y la Confederación Suiza.

SÍNTESIS DE DATOS NACIONALES DE BENEFICIARIOS DE PRESTACIONES POR DESEMPLEO EXTRANJEROS



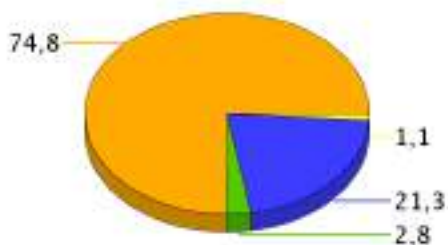
SÍNTESIS DE DATOS NACIONALES DE BENEFICIARIOS DE PRESTACIONES POR DESEMPLEO EXTRANJEROS

EVOLUCIÓN DEL GASTO DE BENEFICIARIOS EXTRANJEROS

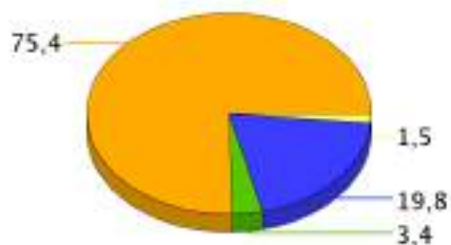


DISTRIBUCIÓN DEL GASTO DE BENEFICIARIOS EXTRANJEROS POR TIPO DE PRESTACIÓN (%)

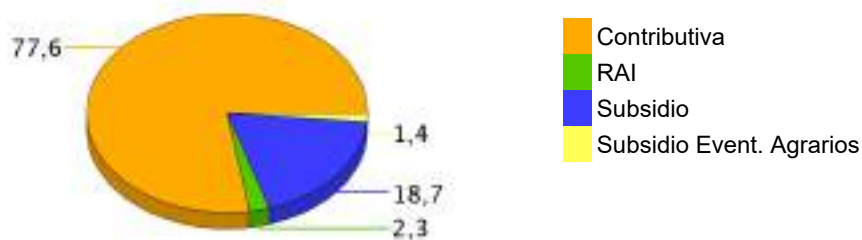
AÑO 2021



AÑO 2022



AÑO 2023



- Contributiva
- RAI
- Subsidio
- Subsidio Event. Agrarios

EVOLUCIÓN % GASTO BENEFICIARIOS EXTRANJEROS s/GASTO TOTAL EN PRESTACIONES



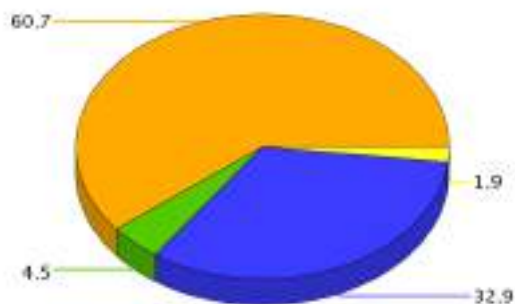
**DISTRIBUCIÓN DE LOS BENEFICIARIOS EXTRANJEROS POR PROVINCIAS**

|                       | Beneficiarios extranjeros |                     |                        | %             |
|-----------------------|---------------------------|---------------------|------------------------|---------------|
|                       | Total                     | Países comunitarios | Países no comunitarios |               |
| ARABA/ALAVA           | 1.021                     | 134                 | 887                    | 0,47          |
| ALBACETE              | 1.878                     | 721                 | 1.157                  | 0,86          |
| ALICANTE/ALACANT      | 11.913                    | 4.577               | 7.336                  | 5,46          |
| ALMERIA               | 8.516                     | 2.561               | 5.955                  | 3,90          |
| AVILA                 | 616                       | 259                 | 357                    | 0,28          |
| BADAJOS               | 1.285                     | 770                 | 515                    | 0,59          |
| BALEARS (ILLES)       | 21.230                    | 9.310               | 11.920                 | 9,73          |
| BARCELONA             | 24.385                    | 5.987               | 18.398                 | 11,18         |
| BURGOS                | 1.507                     | 980                 | 527                    | 0,69          |
| CACERES               | 1.418                     | 280                 | 1.138                  | 0,65          |
| CADIZ                 | 2.043                     | 732                 | 1.311                  | 0,94          |
| CASTELLON/CASTELLO    | 5.459                     | 3.557               | 1.902                  | 2,50          |
| CIUDAD REAL           | 2.051                     | 1.253               | 798                    | 0,94          |
| CORDOBA               | 1.114                     | 511                 | 603                    | 0,51          |
| CORUÑA A              | 1.647                     | 395                 | 1.252                  | 0,76          |
| CUENCA                | 1.306                     | 748                 | 558                    | 0,60          |
| GIRONA                | 8.838                     | 2.284               | 6.554                  | 4,05          |
| GRANADA               | 3.282                     | 1.154               | 2.128                  | 1,50          |
| GUADALAJARA           | 1.928                     | 934                 | 994                    | 0,88          |
| GIPUZKOA              | 1.710                     | 396                 | 1.314                  | 0,78          |
| HUELVA                | 5.417                     | 2.849               | 2.568                  | 2,48          |
| HUESCA                | 1.714                     | 1.014               | 700                    | 0,79          |
| JAEN                  | 1.004                     | 224                 | 780                    | 0,46          |
| LEON                  | 828                       | 359                 | 469                    | 0,38          |
| LLEIDA                | 5.705                     | 2.198               | 3.507                  | 2,62          |
| RIOJA LA              | 1.635                     | 753                 | 882                    | 0,75          |
| LUGO                  | 849                       | 284                 | 565                    | 0,39          |
| MADRID                | 25.493                    | 11.352              | 14.141                 | 11,69         |
| MALAGA                | 8.268                     | 3.032               | 5.236                  | 3,79          |
| MURCIA                | 9.621                     | 1.377               | 8.244                  | 4,41          |
| NAVARRA               | 2.404                     | 773                 | 1.631                  | 1,10          |
| OURENSE               | 650                       | 293                 | 357                    | 0,30          |
| ASTURIAS              | 1.952                     | 662                 | 1.290                  | 0,89          |
| PALENCIA              | 285                       | 96                  | 189                    | 0,13          |
| PALMAS LAS            | 3.797                     | 1.556               | 2.241                  | 1,74          |
| PONTEVEDRA            | 1.790                     | 587                 | 1.203                  | 0,82          |
| SALAMANCA             | 522                       | 193                 | 329                    | 0,24          |
| STA. CRUZ DE TENERIFE | 3.936                     | 1.739               | 2.197                  | 1,80          |
| CANTABRIA             | 1.595                     | 472                 | 1.123                  | 0,73          |
| SEGOVIA               | 1.088                     | 788                 | 300                    | 0,50          |
| SEVILLA               | 2.877                     | 1.093               | 1.784                  | 1,32          |
| SORIA                 | 447                       | 246                 | 201                    | 0,20          |
| TARRAGONA             | 7.474                     | 2.515               | 4.959                  | 3,43          |
| TERUEL                | 672                       | 349                 | 323                    | 0,31          |
| TOLEDO                | 3.568                     | 1.664               | 1.904                  | 1,64          |
| VALENCIA              | 11.242                    | 5.044               | 6.198                  | 5,15          |
| VALLADOLID            | 1.387                     | 762                 | 625                    | 0,64          |
| BIZKAIA               | 2.383                     | 539                 | 1.844                  | 1,09          |
| ZAMORA                | 389                       | 249                 | 140                    | 0,18          |
| ZARAGOZA              | 5.194                     | 2.612               | 2.582                  | 2,38          |
| CEUTA                 | 337                       | 5                   | 332                    | 0,15          |
| MELILLA               | 469                       | 5                   | 464                    | 0,22          |
| <b>TOTAL NACIONAL</b> | <b>218.139</b>            | <b>83.227</b>       | <b>134.912</b>         | <b>100,00</b> |

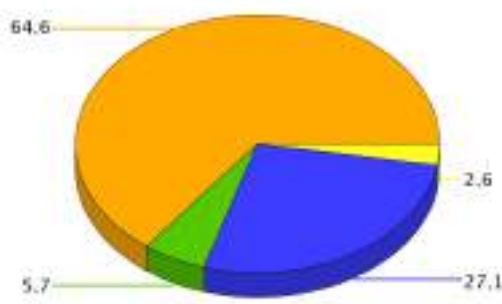
**DISTRIBUCIÓN DE LOS BENEFICIARIOS EXTRANJEROS POR COMUNIDADES AUTÓNOMAS**

|                    | TOTAL                     |               |                   |               |                | COMUNITARIOS              |               |                   |              |               | NO COMUNITARIOS           |               |                   |              |                |
|--------------------|---------------------------|---------------|-------------------|---------------|----------------|---------------------------|---------------|-------------------|--------------|---------------|---------------------------|---------------|-------------------|--------------|----------------|
|                    | Prestaciones R.D.Leg 1/94 |               | Subs. Event. Agr. | RAI           | Total          | Prestaciones R.D.Leg 1/94 |               | Subs. Event. Agr. | RAI          | Total         | Prestaciones R.D.Leg 1/94 |               | Subs. Event. Agr. | RAI          | Total          |
|                    | Contrib.                  | Subsidio      |                   |               |                | Contrib.                  | Subsidio      |                   |              |               | Contrib.                  | Subsidio      |                   |              |                |
| ANDALUCIA          | 18.339                    | 7.830         | 4.200             | 2.152         | 32.521         | 6.596                     | 3.329         | 1.397             | 834          | 12.156        | 11.743                    | 4.501         | 2.803             | 1.318        | 20.365         |
| ARAGON             | 4.813                     | 2.425         |                   | 342           | 7.580          | 2.402                     | 1.442         |                   | 131          | 3.975         | 2.411                     | 983           |                   | 211          | 3.605          |
| PRINCIPADO DE ASTU | 1.144                     | 662           |                   | 146           | 1.952          | 367                       | 250           |                   | 45           | 662           | 777                       | 412           |                   | 101          | 1.290          |
| ILLES BALEARS      | 16.360                    | 4.681         |                   | 189           | 21.230         | 7.494                     | 1.752         |                   | 64           | 9.310         | 8.866                     | 2.929         |                   | 125          | 11.920         |
| CANARIAS           | 4.385                     | 2.703         |                   | 645           | 7.733          | 1.920                     | 1.139         |                   | 236          | 3.295         | 2.465                     | 1.564         |                   | 409          | 4.438          |
| CANTABRIA          | 957                       | 542           |                   | 96            | 1.595          | 281                       | 170           |                   | 21           | 472           | 676                       | 372           |                   | 75           | 1.123          |
| CASTILLA-LA MANCHA | 5.411                     | 4.647         |                   | 673           | 10.731         | 2.605                     | 2.382         |                   | 333          | 5.320         | 2.806                     | 2.265         |                   | 340          | 5.411          |
| CASTILLA Y LEON    | 4.152                     | 2.538         |                   | 379           | 7.069          | 2.135                     | 1.610         |                   | 187          | 3.932         | 2.017                     | 928           |                   | 192          | 3.137          |
| CATALUÑA           | 31.958                    | 12.674        |                   | 1.770         | 46.402         | 9.239                     | 3.410         |                   | 335          | 12.984        | 22.719                    | 9.264         |                   | 1.435        | 33.418         |
| COM. VALENCIANA    | 16.365                    | 10.036        |                   | 2.213         | 28.614         | 6.900                     | 5.432         |                   | 846          | 13.178        | 9.465                     | 4.604         |                   | 1.367        | 15.436         |
| EXTREMADURA        | 955                       | 678           | 902               | 168           | 2.703          | 505                       | 318           | 159               | 68           | 1.050         | 450                       | 360           | 743               | 100          | 1.653          |
| GALICIA            | 2.845                     | 1.792         |                   | 299           | 4.936          | 825                       | 639           |                   | 95           | 1.559         | 2.020                     | 1.153         |                   | 204          | 3.377          |
| COM. DE MADRID     | 16.778                    | 7.607         |                   | 1.108         | 25.493         | 6.792                     | 4.200         |                   | 360          | 11.352        | 9.986                     | 3.407         |                   | 748          | 14.141         |
| REGION DE MURCIA   | 7.125                     | 1.966         |                   | 530           | 9.621          | 781                       | 476           |                   | 120          | 1.377         | 6.344                     | 1.490         |                   | 410          | 8.244          |
| COM. FORAL DE NAVA | 1.508                     | 762           |                   | 134           | 2.404          | 458                       | 285           |                   | 30           | 773           | 1.050                     | 477           |                   | 104          | 1.631          |
| PAIS VASCO         | 3.230                     | 1.479         |                   | 405           | 5.114          | 736                       | 297           |                   | 36           | 1.069         | 2.494                     | 1.182         |                   | 369          | 4.045          |
| LA RIOJA           | 1.155                     | 419           |                   | 61            | 1.635          | 506                       | 229           |                   | 18           | 753           | 649                       | 190           |                   | 43           | 882            |
| CEUTA              | 81                        | 200           |                   | 56            | 337            | 3                         | 2             |                   |              | 5             | 78                        | 198           |                   | 56           | 332            |
| MELILLA            | 137                       | 293           |                   | 39            | 469            | 1                         | 3             |                   | 1            | 5             | 136                       | 290           |                   | 38           | 464            |
| <b>TOTAL</b>       | <b>137.698</b>            | <b>63.934</b> | <b>5.102</b>      | <b>11.405</b> | <b>218.139</b> | <b>50.546</b>             | <b>27.365</b> | <b>1.556</b>      | <b>3.760</b> | <b>83.227</b> | <b>87.152</b>             | <b>36.569</b> | <b>3.546</b>      | <b>7.645</b> | <b>134.912</b> |

BENEFICIARIOS EXTRANJEROS COMUNITARIOS (%)



BENEFICIARIOS EXTRANJEROS NO COMUNITARIOS (%)



- Contributiva
- RAI
- Subsidio
- Subsidio Event. Agrarios

ENERO 2023

**RELACIÓN DE LOS 60 PAÍSES CON MAYOR PROPORCIÓN DE BENEFICIARIOS DE PRESTACIONES POR DESEMPLEO EXTRANJEROS DEL TOTAL DE PAÍSES**

|                        | Beneficiarios extranjeros | % s/Total de beneficiarios extranjeros |
|------------------------|---------------------------|--|
| RUMANIA                | 42.970                    | 19,70                                  |
| MARRUECOS              | 40.426                    | 18,53                                  |
| ITALIA                 | 12.278                    | 5,63                                   |
| COLOMBIA               | 9.558                     | 4,38                                   |
| BULGARIA               | 9.494                     | 4,35                                   |
| SENEGAL                | 7.189                     | 3,30                                   |
| VENEZUELA              | 7.165                     | 3,28                                   |
| ECUADOR                | 6.407                     | 2,94                                   |
| UCRANIA                | 4.912                     | 2,25                                   |
| PORTUGAL               | 4.159                     | 1,91                                   |
| ARGENTINA              | 3.993                     | 1,83                                   |
| BRASIL                 | 3.483                     | 1,60                                   |
| REINO UNIDO            | 3.472                     | 1,59                                   |
| BOLIVIA                | 3.253                     | 1,49                                   |
| DOMINICANA, REPÚBLICA  | 2.973                     | 1,36                                   |
| POLONIA                | 2.954                     | 1,35                                   |
| ALEMANIA               | 2.857                     | 1,31                                   |
| MALÍ                   | 2.838                     | 1,30                                   |
| FRANCIA                | 2.835                     | 1,30                                   |
| PERÚ                   | 2.813                     | 1,29                                   |
| ARGELIA                | 2.614                     | 1,20                                   |
| CUBA                   | 2.611                     | 1,20                                   |
| PAKISTÁN               | 2.551                     | 1,17                                   |
| PARAGUAY               | 2.491                     | 1,14                                   |
| RUSIA, FEDERACION DE   | 2.371                     | 1,09                                   |
| GAMBIA                 | 2.031                     | 0,93                                   |
| NIGERIA                | 1.895                     | 0,87                                   |
| HONDURAS               | 1.885                     | 0,86                                   |
| CHINA                  | 1.797                     | 0,82                                   |
| URUGUAY                | 1.409                     | 0,65                                   |
| INDIA                  | 1.177                     | 0,54                                   |
| GHANA                  | 1.118                     | 0,51                                   |
| LITUANIA               | 989                       | 0,45                                   |
| CHILE                  | 972                       | 0,45                                   |
| NICARAGUA              | 919                       | 0,42                                   |
| HOLANDA (PAISES BAJOS) | 878                       | 0,40                                   |
| FILIPINAS              | 840                       | 0,39                                   |
| GUINEA                 | 815                       | 0,37                                   |
| MAURITANIA             | 720                       | 0,33                                   |
| BÉLGICA                | 646                       | 0,30                                   |
| MOLDAVIA, REPÚBLICA DE | 605                       | 0,28                                   |
| MÉJICO                 | 544                       | 0,25                                   |
| GEORGIA                | 535                       | 0,25                                   |
| ARMENIA                | 479                       | 0,22                                   |
| CHECA, REPÚBLICA       | 451                       | 0,21                                   |
| HUNGRÍA                | 448                       | 0,21                                   |
| ESLOVAQUIA             | 443                       | 0,20                                   |
| BANGLADESH             | 388                       | 0,18                                   |
| EL SALVADOR            | 381                       | 0,17                                   |
| APÁTRIDA               | 351                       | 0,16                                   |
| ESTADOS UNIDOS         | 335                       | 0,15                                   |
| IRLANDA                | 311                       | 0,14                                   |
| GUINEA ECUATORIAL      | 302                       | 0,14                                   |
| CAMERÚN                | 279                       | 0,13                                   |
| COSTA DE MARFIL        | 269                       | 0,12                                   |
| SUECIA                 | 269                       | 0,12                                   |
| SÁHARA OCCIDENTAL      | 264                       | 0,12                                   |
| COVID-19               | 254                       | 0,12                                   |
| GUINEA BISSAU          | 240                       | 0,11                                   |
| LETONIA                | 194                       | 0,09                                   |
| RESTO                  | 4.039                     | 1,85                                   |
| <b>TOTAL</b>           | <b>218.139</b>            | <b>100,00</b>                          |

**EVOLUCIÓN MENSUAL DEL GASTO DE PRESTACIONES**

Datos provisionales.

Gastos contabilizados en el mes de febrero y devengados en el mes de enero, incluyen las cotizaciones a la Seguridad Social

| MESES      | AÑO 2022                                  |                |        | AÑO 2023                                  |                |       |
|------------|---|----------------|--------|---|----------------|-------|
|            | GASTO DE PRESTACIONES<br>(Miles de euros) | % DE VARIACIÓN |        | GASTO DE PRESTACIONES<br>(Miles de euros) | % DE VARIACIÓN |       |
|            |   | MENSUAL        | ANUAL  |   | MENSUAL        | ANUAL |
| ENERO      | 1.906.578                                 | 3,96           | -27,49 | 1.992.502                                 | 9,22           | 4,51  |
| FEBRERO    | 1.881.880                                 | -1,30          | -31,19 |   |                |       |
| MARZO      | 1.848.058                                 | -1,80          | -28,35 |   |                |       |
| ABRIL      | 1.638.535                                 | -11,34         | -34,45 |   |                |       |
| MAYO       | 1.591.775                                 | -2,85          | -31,77 |   |                |       |
| JUNIO      | 1.544.632                                 | -2,96          | -25,20 |   |                |       |
| JULIO      | 1.643.444                                 | 6,40           | -18,93 |   |                |       |
| AGOSTO     | 1.763.367                                 | 7,30           | -12,79 |   |                |       |
| SEPTIEMBRE | 1.702.177                                 | -3,47          | -11,37 |   |                |       |
| OCTUBRE    | 1.697.784                                 | -0,26          | -8,94  |   |                |       |
| NOVIEMBRE  | 1.743.387                                 | 2,69           | -5,76  |   |                |       |
| DICIEMBRE  | 1.824.347                                 | 4,64           | -0,53  |   |                |       |

**EVOLUCIÓN MENSUAL DEL GASTO MEDIO POR BENEFICIARIO DE PRESTACIONES**

No se incluyen los gastos del subsidio para trabajadores eventuales agrarios

| MESES      | AÑO 2022                     |                |        | AÑO 2023                     |                |       |
|------------|------------------------------|----------------|--------|------------------------------|----------------|-------|
|            | GASTO MEDIO POR BENEFICIARIO | % DE VARIACIÓN |        | GASTO MEDIO POR BENEFICIARIO | % DE VARIACIÓN |       |
|            |                              | MENSUAL        | ANUAL  |                              | MENSUAL        | ANUAL |
| ENERO      | 1047,89                      | 2,60           | -7,33  | 1071,07                      | 5,48           | 2,21  |
| FEBRERO    | 1045,77                      | -0,20          | -11,83 |                              |                |       |
| MARZO      | 1077,96                      | 3,08           | -9,07  |                              |                |       |
| ABRIL      | 988,05                       | -8,34          | -16,32 |                              |                |       |
| MAYO       | 973,45                       | -1,48          | -15,75 |                              |                |       |
| JUNIO      | 944,30                       | -2,99          | -12,74 |                              |                |       |
| JULIO      | 955,45                       | 1,18           | -9,00  |                              |                |       |
| AGOSTO     | 1003,95                      | 5,08           | -4,16  |                              |                |       |
| SEPTIEMBRE | 1027,64                      | 2,36           | -4,43  |                              |                |       |
| OCTUBRE    | 1001,69                      | -2,53          | -4,65  |                              |                |       |
| NOVIEMBRE  | 991,20                       | -1,05          | -4,99  |                              |                |       |
| DICIEMBRE  | 1015,46                      | 2,45           | -0,57  |                              |                |       |

**EVOLUCIÓN MENSUAL SOLICITUDES DE PRESTACIONES**

| MESES      | AÑO 2022                    |                |        | AÑO 2023                    |                |        |
|------------|-----------------------------|----------------|--------|-----------------------------|----------------|--------|
|            | SOLICITUDES DE PRESTACIONES | % DE VARIACIÓN |        | SOLICITUDES DE PRESTACIONES | % DE VARIACIÓN |        |
|            |                             | MENSUAL        | ANUAL  |                             | MENSUAL        | ANUAL  |
| ENERO      | 949.594                     | -17,24         | -49,67 | 792.499                     | 16,63          | -16,54 |
| FEBRERO    | 836.116                     | -11,95         | -58,86 |                             |                |        |
| MARZO      | 875.141                     | 4,67           | -47,65 |                             |                |        |
| ABRIL      | 729.441                     | -16,65         | -56,34 |                             |                |        |
| MAYO       | 726.210                     | -0,44          | -52,94 |                             |                |        |
| JUNIO      | 684.440                     | -5,75          | -52,97 |                             |                |        |
| JULIO      | 685.439                     | 0,15           | -51,13 |                             |                |        |
| AGOSTO     | 601.196                     | -12,29         | -45,86 |                             |                |        |
| SEPTIEMBRE | 690.378                     | 14,83          | -36,65 |                             |                |        |
| OCTUBRE    | 716.708                     | 3,81           | -37,69 |                             |                |        |
| NOVIEMBRE  | 753.093                     | 5,08           | -36,83 |                             |                |        |
| DICIEMBRE  | 679.512                     | -9,77          | -40,78 |                             |                |        |

**EVOLUCIÓN MENSUAL DE BENEFICIARIOS DE PRESTACIONES**

| MESES      | AÑO 2022      |                |        | AÑO 2023      |                |       |
|------------|---------------|----------------|--------|---------------|----------------|-------|
|            | BENEFICIARIOS | % DE VARIACIÓN |        | BENEFICIARIOS | % DE VARIACIÓN |       |
|            |               | MENSUAL        | ANUAL  |               | MENSUAL        | ANUAL |
| ENERO      | 1.864.824     | 1,23           | -21,54 | 1.901.340     | 3,43           | 1,96  |
| FEBRERO    | 1.844.256     | -1,10          | -21,83 |               |                |       |
| MARZO      | 1.758.590     | -4,65          | -21,09 |               |                |       |
| ABRIL      | 1.698.299     | -3,43          | -21,70 |               |                |       |
| MAYO       | 1.675.407     | -1,35          | -19,08 |               |                |       |
| JUNIO      | 1.674.838     | -0,03          | -14,43 |               |                |       |
| JULIO      | 1.758.496     | 4,99           | -11,08 |               |                |       |
| AGOSTO     | 1.796.339     | 2,15           | -9,14  |               |                |       |
| SEPTIEMBRE | 1.698.523     | -5,45          | -7,43  |               |                |       |
| OCTUBRE    | 1.735.379     | 2,17           | -4,75  |               |                |       |
| NOVIEMBRE  | 1.799.838     | 3,71           | -1,17  |               |                |       |
| DICIEMBRE  | 1.838.199     | 2,13           | -0,22  |               |                |       |

**EVOLUCIÓN MENSUAL DEL PLAZO DE RECONOCIMIENTO DE PRESTACIONES**

| MESES      | AÑO 2022                |                |        | AÑO 2023                |                |        |
|------------|-------------------------|----------------|--------|-------------------------|----------------|--------|
|            | PLAZO DE RECONOCIMIENTO | % DE VARIACIÓN |        | PLAZO DE RECONOCIMIENTO | % DE VARIACIÓN |        |
|            |                         | MENSUAL        | ANUAL  |                         | MENSUAL        | ANUAL  |
| ENERO      | 3,39                    | 6,52           | -54,07 | 1,95                    | 17,54          | -42,55 |
| FEBRERO    | 2,67                    | -21,25         | -50,36 |                         |                |        |
| MARZO      | 2,78                    | 4,09           | -50,08 |                         |                |        |
| ABRIL      | 2,29                    | -17,87         | -61,88 |                         |                |        |
| MAYO       | 2,12                    | -7,38          | -42,00 |                         |                |        |
| JUNIO      | 1,72                    | -18,65         | -40,27 |                         |                |        |
| JULIO      | 1,90                    | 10,47          | -46,53 |                         |                |        |
| AGOSTO     | 2,62                    | 37,79          | -34,20 |                         |                |        |
| SEPTIEMBRE | 2,84                    | 8,20           | -37,01 |                         |                |        |
| OCTUBRE    | 2,11                    | -25,56         | -48,31 |                         |                |        |
| NOVIEMBRE  | 1,75                    | -16,89         | -55,04 |                         |                |        |
| DICIEMBRE  | 1,66                    | -5,46          | -47,94 |                         |                |        |