

DATOS DE LOS REGISTROS DEL  
SERVICIO PÚBLICO DE EMPLEO ESTATAL

---

**DEMANDANTES DE  
EMPLEO, PARO,  
CONTRATOS Y  
PRESTACIONES POR  
D E S E M P L E O**

**AGOSTO**

**2023**





## **CONTENIDO**

	Pág.
PARO REGISTRADO	5
CONTRATOS	11
ANEXO 1 Demandantes de Empleo y Paro Registrado	17
ANEXO 2 Contratos Registrados	43
PRESTACIONES	65

**PARO REGISTRADO**

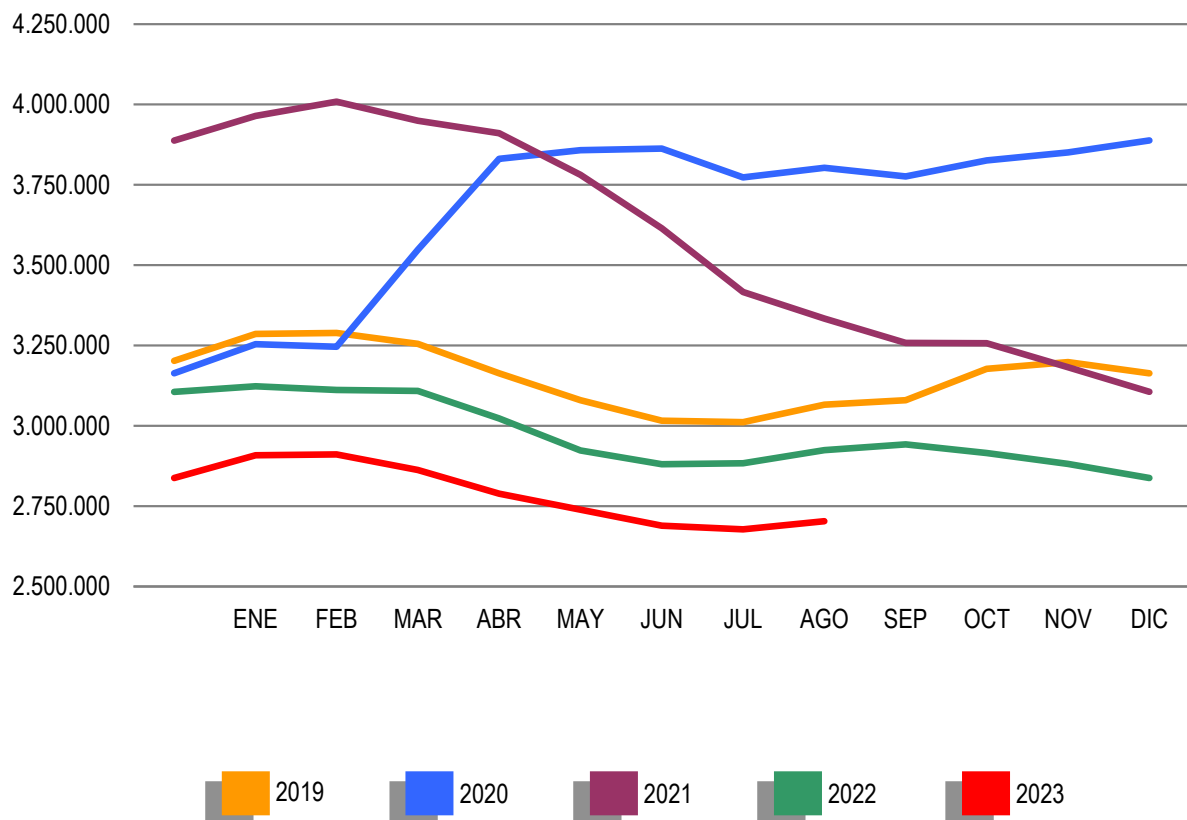
El número de desempleados registrados en las Oficinas de los Servicios Públicos de Empleo, al finalizar el mes de agosto, ha ascendido en 24.826 personas en relación con el mes anterior. En valores relativos, el ascenso del paro ha sido de un 0,93%. De esta forma, el paro registrado se ha situado en 2.702.700.

En agosto de 2022 el desempleo subió en 40.428 personas en relación al mes anterior. Por otra parte, respecto a agosto de 2022, el paro interanual ha descendido en 221.540 personas (-7,58%).

En términos desestacionalizados, el paro registrado baja en 23.373 personas. Para realizar la estimación se han utilizado los coeficientes de estacionalidad disponibles en la Base de Datos de Series de Coyuntura Económica (BDSICE) del Ministerio de Asuntos Económicos y Transformación Digital.

### EVOLUCIÓN DEL PARO REGISTRADO

2019 - 2023

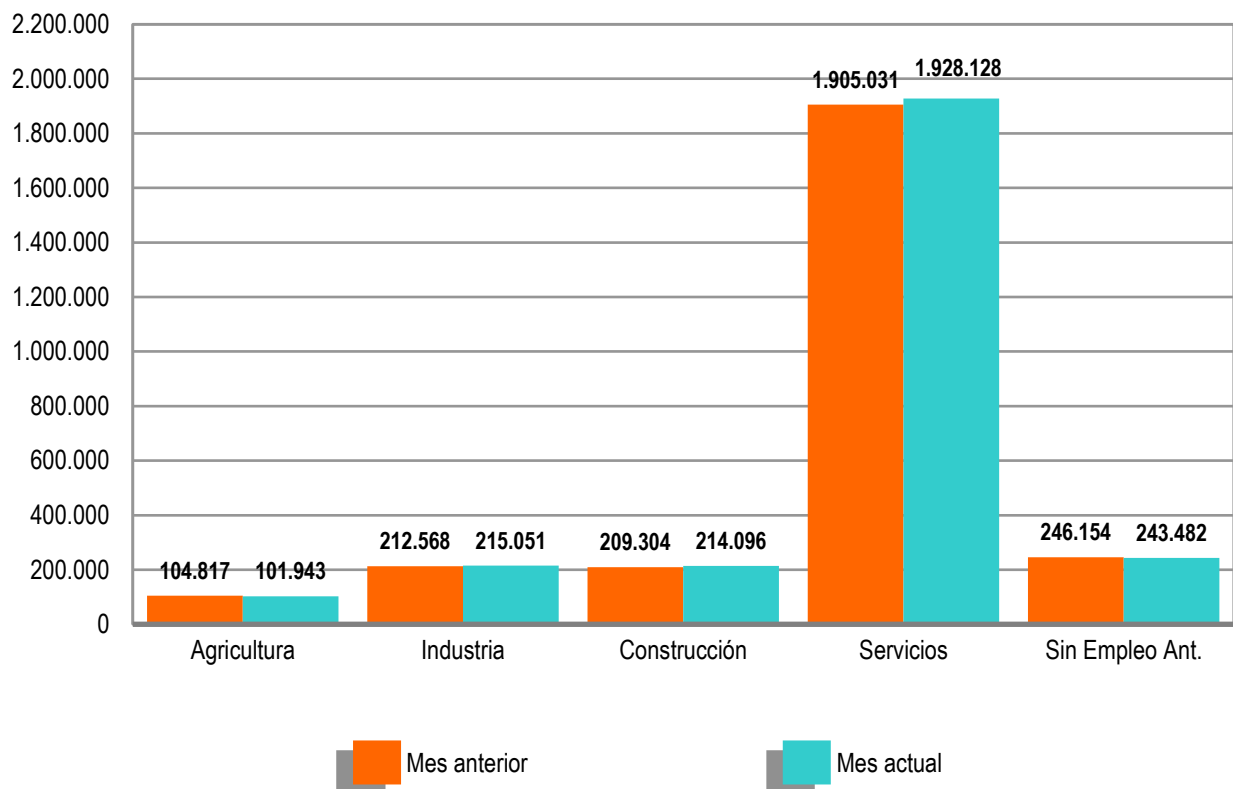


## DEMANDANTES DE EMPLEO, PARO REGISTRADO, CONTRATOS Y PRESTACIONES

Por sectores económicos con respecto a julio, el paro registrado desciende en el sector de Agricultura 2.874 (-2,74%), sube en Industria 2.483 (1,17%), Construcción 4.792 (2,29) y Servicios 23.097 (1,21%). El colectivo Sin Empleo Anterior disminuye en 2.672 (-1,09%).

### PARO REGISTRADO POR SECTORES

#### COMPARACIÓN CON EL MES ANTERIOR



El desempleo masculino se sitúa en 1.073.259 al ascender en 13.869 (1,31%) y el femenino en 1.629.441 aumenta en 10.957 (0,68%) en relación al mes de julio. Si lo comparamos con agosto de 2022, el paro masculino baja en 99.980 (-8,52%) y el femenino cae en 121.560 (-6,94%).

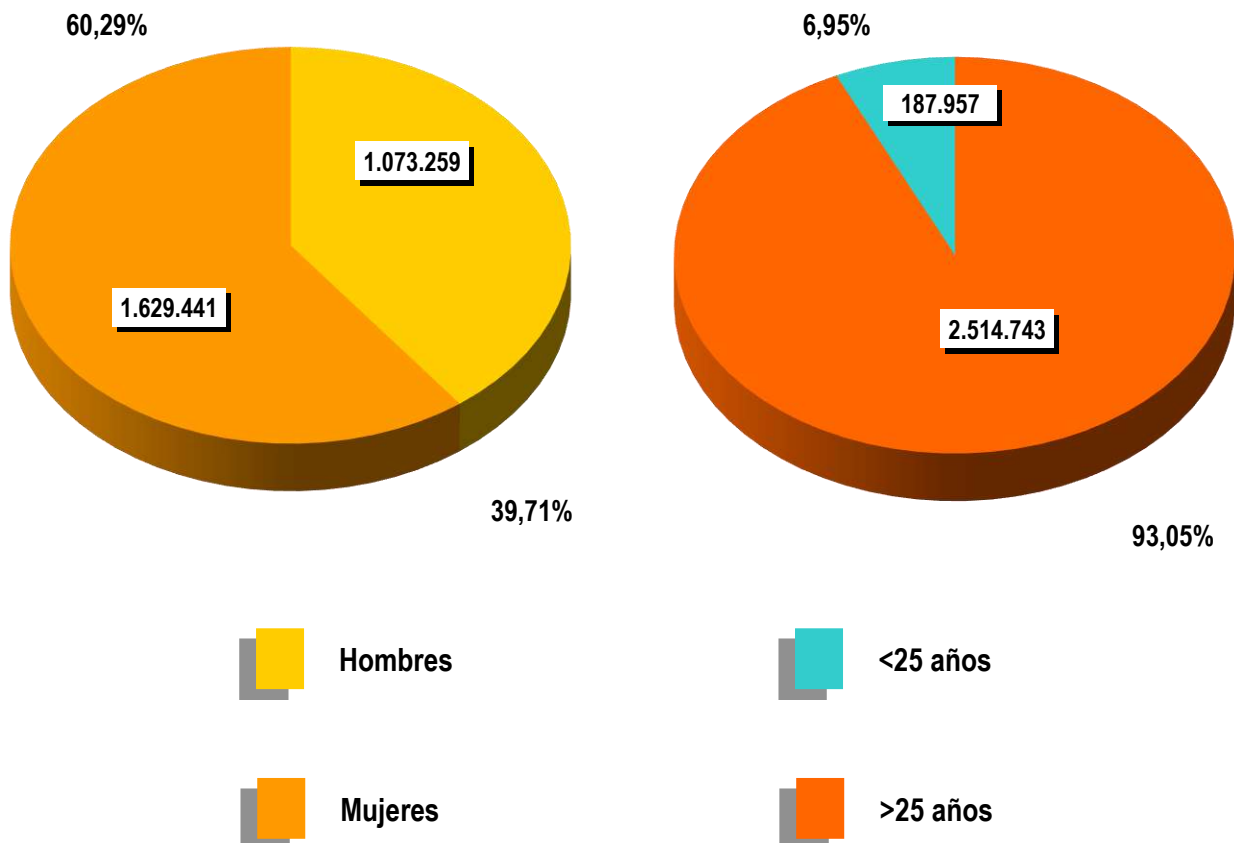
Por su parte, el desempleo de los jóvenes menores de 25 años asciende en el mes de agosto en 3.919 personas (2,13%) respecto al mes anterior. El paro de 25 y más años sube en 20.907 (0,84%).

El paro registrado en agosto de 2023 baja en la Comunidad Autónoma de La Rioja, en cifras absolutas se sitúa en -49; sube en las 16 restantes, encabezadas por Cataluña (7.516), Comunidad Valenciana (3.190) y Andalucía (2.882).

En cuanto a las provincias, el desempleo registrado desciende en 7 encabezadas por Huelva (-405), León (-288) y Almería (-217); aumenta en las 45 restantes, entre éstas destacan los incrementos de Barcelona (5.431), Madrid (2.806) y Valencia (1.740).

### PARO REGISTRADO POR SEXO Y EDAD

AGOSTO 2023



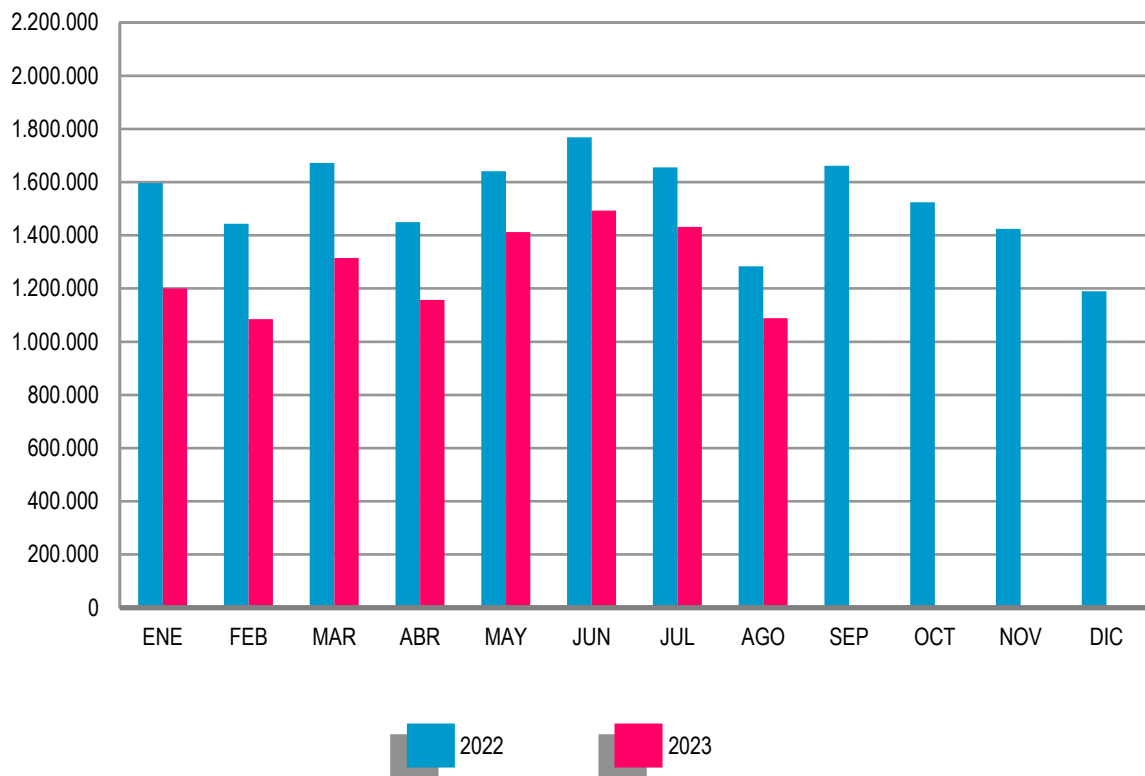
**CONTRATOS**



El número total de contratos registrados durante el mes de agosto ha sido de 1.088.831. Supone una bajada de 194.960 (-15,19%) sobre el mismo mes del año 2022. Por su parte, la contratación acumulada en los ocho primeros meses de 2023 ha alcanzado una cifra de 10.183.040, lo que supone 2.328.172 contratos menos (-18,61%) que en igual periodo del año anterior.

**EVOLUCIÓN MENSUAL DE LOS CONTRATOS REGISTRADOS**

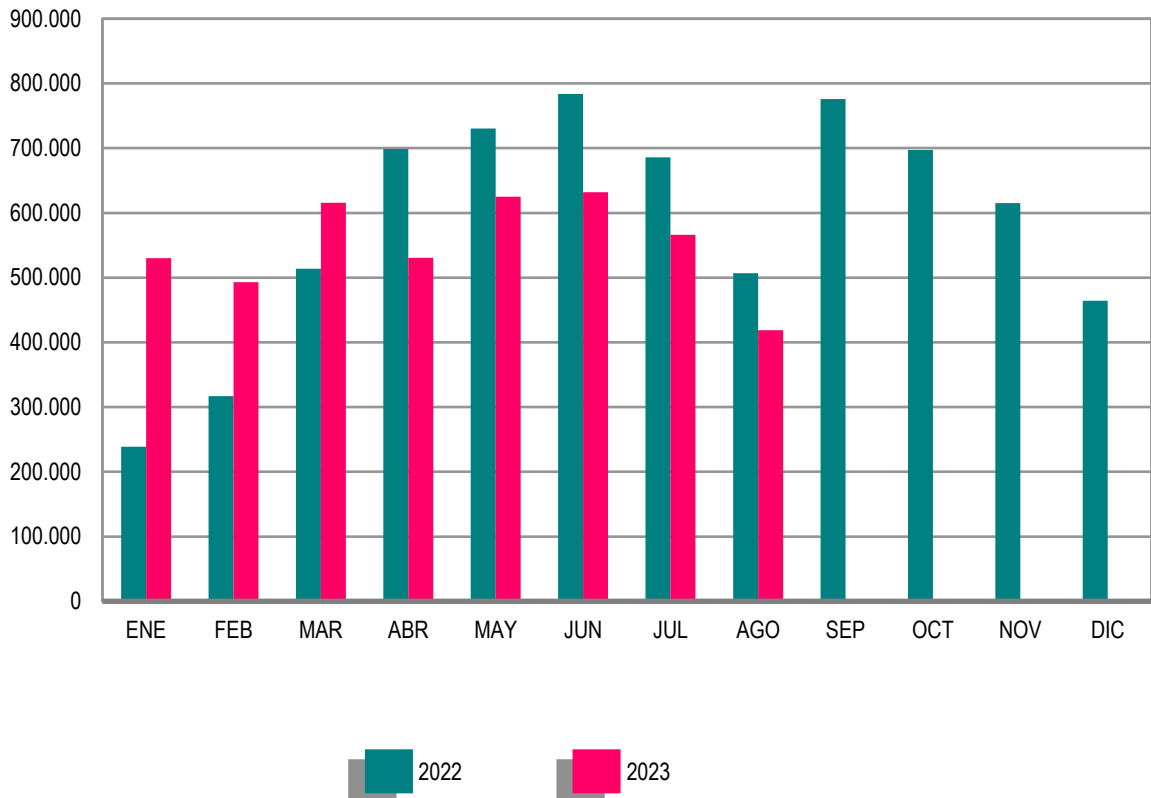
2022- 2023



En agosto de 2023 se han registrado 418.927 contratos de trabajo de carácter indefinido, representan el 38,47% de todos los contratos. Supone un descenso de 87.804 (-17,33%) sobre igual mes del año anterior. En magnitudes acumuladas, se han realizado 4.411.747 contratos por tiempo indefinido hasta agosto de 2023, representando un descenso de 62.834 (-1,40%) sobre el mismo periodo del año 2022.

**EVOLUCIÓN MENSUAL DE LOS CONTRATOS INDEFINIDOS**

2022 - 2023



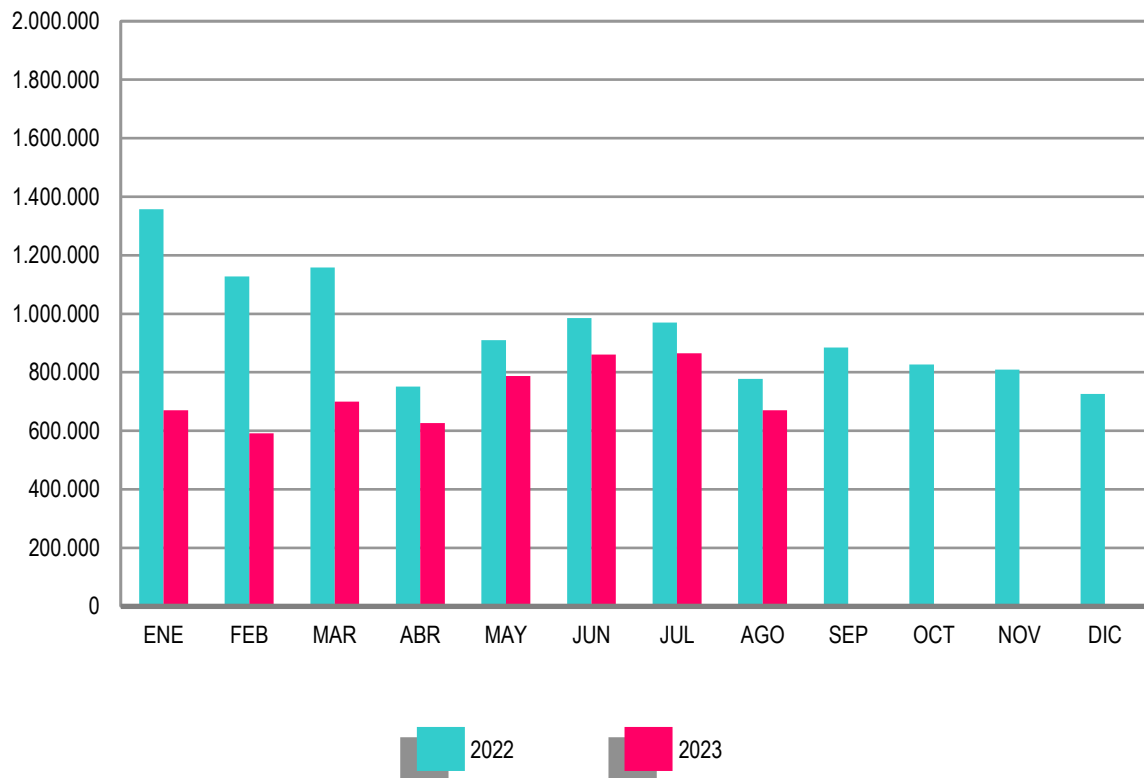
Los contratos indefinidos del mes de agosto se dividen, en cuanto a la duración de su jornada, en 171.886 a tiempo completo, 94.546 a tiempo parcial y 152.495 fijos discontinuos. Respecto a agosto de 2022 los primeros han bajado en 45.857 (-21,06%), los segundos se han reducido en 24.395 (-20,51%) y los últimos bajan en 17.552 (-10,32%).

En términos acumulados, los contratos indefinidos a tiempo completo alcanzan de enero a agosto de este ejercicio un total de 1.860.891, una reducción de 111.486 (-5,65%) que en igual periodo del año 2022. Los contratos indefinidos a tiempo parcial suponen un total de 1.009.777, registrando un descenso de 104.811 (-9,40%) en relación al mismo periodo del año anterior.

Los contratos de carácter temporal registrados en el mes de agosto de 2023 han sido 669.904, representando el 61,53% del total. Son 107.156 (-13,79%) menos que el mismo mes del año anterior. En términos acumulados, en los ocho primeros meses se han registrado 5.771.293 contratos temporales, lo que supone un descenso de 2.265.338 (-28,19%) sobre el mismo periodo del 2022.

### EVOLUCIÓN MENSUAL DE LOS CONTRATOS TEMPORALES

2022 - 2023



En cuanto a la duración de su jornada, los contratos temporales en el mes de agosto se dividen en 452.084 a tiempo completo y 217.820 a tiempo parcial. Comparado con el mismo mes del año anterior, los primeros se han reducido en 68.415 (-13,14%) y los segundos han disminuido en 38.741 (-15,10%).

En el acumulado de enero a agosto de 2023, los contratos temporales a tiempo completo han sido 3.868.159, presentando un descenso de 1.542.600 contratos (-28,51%), respecto al mismo periodo del año anterior. Por su parte, los contratos temporales a tiempo parcial suman 1.903.134 para el mismo periodo de 2023, siendo 722.738 (-27,52%) menos que en el mismo periodo de 2022.

**ANEXO 1**

**DEMANDANTES DE  
EMPLEO Y PARO  
REGISTRADO**

AGOSTO 2023

**DEMANDANTES DE EMPLEO SEGÚN COLECTIVO POR SEXO, EDAD Y SECTOR DE ACTIVIDAD ECONÓMICA**

	TOTAL	OCUPADOS	CON DISP. LIMIT/ DDAN EMPL. ESPEC.*	DENOS		
				TOTAL	OTROS NO OCUPADOS /TEASS	PARADOS REGISTRADOS
TOTAL	4.349.690	1.148.934	303.801	2.896.955	194.255	2.702.700
SEXO:						
HOMBRES	1.732.098	453.394	137.182	1.141.522	68.263	1.073.259
MUJERES	2.617.592	695.540	166.619	1.755.433	125.992	1.629.441
MENORES DE 25 AÑOS:						
HOMBRES	158.525	33.223	6.124	119.178	22.459	96.719
MUJERES	153.309	30.551	4.440	118.318	27.080	91.238
TOTAL	311.834	63.774	10.564	237.496	49.539	187.957
MAYORES DE 25 AÑOS:						
HOMBRES	1.573.573	420.171	131.058	1.022.344	45.804	976.540
MUJERES	2.464.283	664.989	162.179	1.637.115	98.912	1.538.203
TOTAL	4.037.856	1.085.160	293.237	2.659.459	144.716	2.514.743
SECTOR:						
AGRICULTURA	336.893	191.288	16.084	129.521	27.578	101.943
INDUSTRIA	368.323	112.230	27.153	228.940	13.889	215.051
CONSTRUCCIÓN	314.293	57.534	23.010	233.749	19.653	214.096
SERVICIOS	3.005.299	785.194	202.606	2.017.499	89.371	1.928.128
SIN EMPLEO ANTERIOR	324.882	2.688	34.948	287.246	43.764	243.482

**DEMANDANTES DE EMPLEO SEGÚN COLECTIVO POR COMUNIDADES AUTÓNOMAS**

COMUNIDADES AUTÓNOMAS	TOTAL	OCUPADOS	CON DISP. LIMIT/ DDAN EMPL. ESPEC.*	DENOS		
				TOTAL	OTROS NO OCUPADOS /TEASS	PARADOS REGISTRADOS
ANDALUCIA	1.196.443	356.444	64.522	775.477	79.222	696.255
ARAGON	88.226	25.874	5.625	56.727	3.774	52.953
PRINCIPADO DE ASTURIAS	80.317	15.751	5.440	59.126	4.709	54.417
ILLES BALEARS	54.717	19.238	3.971	31.508	1.377	30.131
CANARIAS	240.272	36.713	20.433	183.126	10.197	172.929
CANTABRIA	42.385	7.227	3.359	31.799	1.803	29.996
CASTILLA-LA MANCHA	180.543	33.829	11.808	134.906	5.453	129.453
CASTILLA Y LEON	159.200	31.880	13.268	114.052	6.316	107.736
CATALUÑA	485.663	93.375	42.201	350.087	11.215	338.872
COM. VALENCIANA	548.864	157.466	40.882	350.516	21.125	329.391
EXTREMADURA	127.769	33.072	7.856	86.841	10.161	76.680
GALICIA	194.970	35.907	20.677	138.386	10.661	127.725
COM. DE MADRID	425.731	76.651	32.061	317.019	14.482	302.537
REGION DE MURCIA	143.710	47.179	8.632	87.899	3.520	84.379
COM. FORAL DE NAVARRA	48.095	14.618	3.048	30.429	1.265	29.164
PAIS VASCO	288.709	155.402	17.267	116.040	7.382	108.658
LA RIOJA	20.812	5.609	1.274	13.929	600	13.329
CEUTA	12.525	1.260	644	10.621	418	10.203
MELILLA	10.739	1.439	833	8.467	575	7.892
<b>TOTAL</b>	<b>4.349.690</b>	<b>1.148.934</b>	<b>303.801</b>	<b>2.896.955</b>	<b>194.255</b>	<b>2.702.700</b>

(\*) Son aquellos demandantes, sin empleo, que indican en su solicitud condiciones especiales de trabajo (ej: sólo a domicilio, teletrabajo, en el extranjero, etc)

AGOSTO 2023

**DEMANDANTES DE EMPLEO NO OCUPADOS (DENOS) POR SEXO, EDAD Y SECTOR DE ACTIVIDAD ECONÓMICA**

	TOTAL	VARIACIÓN			
		MENSUAL		ANUAL	
		ABSOLUTA	RELATIVA	ABSOLUTA	RELATIVA
TOTAL	2.896.955	20.182	0,70	-252.818	-8,03
SEXO:					
HOMBRES	1.141.522	11.506	1,02	-113.862	-9,07
MUJERES	1.755.433	8.676	0,50	-138.956	-7,34
MENORES DE 25 AÑOS:					
HOMBRES	119.178	46	0,04	-8.397	-6,58
MUJERES	118.318	645	0,55	-11.755	-9,04
TOTAL	237.496	691	0,29	-20.152	-7,82
MAYORES DE 25 AÑOS:					
HOMBRES	1.022.344	11.460	1,13	-105.465	-9,35
MUJERES	1.637.115	8.031	0,49	-127.201	-7,21
TOTAL	2.659.459	19.491	0,74	-232.666	-8,04
SECTOR:					
AGRICULTURA	129.521	-3.561	-2,68	-54.921	-29,78
INDUSTRIA	228.940	2.301	1,02	-23.663	-9,37
CONSTRUCCIÓN	233.749	4.684	2,04	-21.784	-8,52
SERVICIOS	2.017.499	22.113	1,11	-150.461	-6,94
SIN EMPLEO ANTERIOR	287.246	-5.355	-1,83	-1.989	-0,69

**DEMANDANTES DE EMPLEO NO OCUPADOS (DENOS) POR COMUNIDADES AUTÓNOMAS**

COMUNIDADES AUTÓNOMAS	TOTAL	VARIACIÓN			
		MENSUAL		ANUAL	
		ABSOLUTA	RELATIVA	ABSOLUTA	RELATIVA
ANDALUCIA	775.477	1.623	0,21	-97.873	-11,21
ARAGON	56.727	-8	-0,01	-5.327	-8,58
PRINCIPADO DE ASTURIAS	59.126	-35	-0,06	-5.376	-8,33
ILLES BALEARS	31.508	863	2,82	-6.016	-16,03
CANARIAS	183.126	50	0,03	-18.371	-9,12
CANTABRIA	31.799	191	0,60	-2.507	-7,31
CASTILLA-LA MANCHA	134.906	1.532	1,15	-13.795	-9,28
CASTILLA Y LEON	114.052	798	0,70	-11.821	-9,39
CATALUÑA	350.087	7.063	2,06	-12.521	-3,45
COM. VALENCIANA	350.516	2.806	0,81	-25.306	-6,73
EXTREMADURA	86.841	397	0,46	-11.256	-11,47
GALICIA	138.386	80	0,06	-14.592	-9,54
COM. DE MADRID	317.019	2.415	0,77	-11.285	-3,44
REGION DE MURCIA	87.899	-144	-0,16	-7.733	-8,09
COM. FORAL DE NAVARRA	30.429	-78	-0,26	-1.930	-5,96
PAIS VASCO	116.040	2.270	2,00	-5.728	-4,70
LA RIOJA	13.929	-63	-0,45	-1.143	-7,58
CEUTA	10.621	159	1,52	-484	-4,36
MELILLA	8.467	263	3,21	246	2,99
<b>TOTAL</b>	<b>2.896.955</b>	<b>20.182</b>	<b>0,70</b>	<b>-252.818</b>	<b>-8,03</b>

AGOSTO 2023

**PARO REGISTRADO POR SEXO, EDAD Y SECTOR DE ACTIVIDAD ECONÓMICA**

	TOTAL	VARIACIÓN			
		MENSUAL		ANUAL	
		ABSOLUTA	RELATIVA	ABSOLUTA	RELATIVA
TOTAL	2.702.700	24.826	0,93	-221.540	-7,58
SEXO:					
HOMBRES	1.073.259	13.869	1,31	-99.980	-8,52
MUJERES	1.629.441	10.957	0,68	-121.560	-6,94
MENORES DE 25 AÑOS:					
HOMBRES	96.719	1.627	1,71	-3.560	-3,55
MUJERES	91.238	2.292	2,58	-5.969	-6,14
TOTAL	187.957	3.919	2,13	-9.529	-4,83
MAYORES DE 25 AÑOS:					
HOMBRES	976.540	12.242	1,27	-96.420	-8,99
MUJERES	1.538.203	8.665	0,57	-115.591	-6,99
TOTAL	2.514.743	20.907	0,84	-212.011	-7,78
SECTOR:					
AGRICULTURA	101.943	-2.874	-2,74	-39.169	-27,76
INDUSTRIA	215.051	2.483	1,17	-23.090	-9,70
CONSTRUCCIÓN	214.096	4.792	2,29	-19.121	-8,20
SERVICIOS	1.928.128	23.097	1,21	-142.566	-6,88
SIN EMPLEO ANTERIOR	243.482	-2.672	-1,09	2.406	1,00

**PARO REGISTRADO POR COMUNIDADES AUTÓNOMAS**

COMUNIDADES AUTÓNOMAS	TOTAL	VARIACIÓN			
		MENSUAL		ANUAL	
		ABSOLUTA	RELATIVA	ABSOLUTA	RELATIVA
ANDALUCIA	696.255	2.882	0,42	-76.239	-9,87
ARAGON	52.953	139	0,26	-5.287	-9,08
PRINCIPADO DE ASTURIAS	54.417	84	0,15	-4.807	-8,12
ILLES BALEARS	30.131	953	3,27	-5.627	-15,74
CANARIAS	172.929	446	0,26	-17.360	-9,12
CANTABRIA	29.996	211	0,71	-2.445	-7,54
CASTILLA-LA MANCHA	129.453	1.689	1,32	-13.042	-9,15
CASTILLA Y LEON	107.736	968	0,91	-11.347	-9,53
CATALUÑA	338.872	7.516	2,27	-12.073	-3,44
COM. VALENCIANA	329.391	3.190	0,98	-23.434	-6,64
EXTREMADURA	76.680	744	0,98	-8.851	-10,35
GALICIA	127.725	280	0,22	-14.187	-10,00
COM. DE MADRID	302.537	2.806	0,94	-10.749	-3,43
REGION DE MURCIA	84.379	33	0,04	-7.665	-8,33
COM. FORAL DE NAVARRA	29.164	13	0,04	-1.797	-5,80
PAIS VASCO	108.658	2.483	2,34	-5.100	-4,48
LA RIOJA	13.329	-49	-0,37	-1.119	-7,75
CEUTA	10.203	162	1,61	-487	-4,56
MELILLA	7.892	276	3,62	76	0,97
<b>TOTAL</b>	<b>2.702.700</b>	<b>24.826</b>	<b>0,93</b>	<b>-221.540</b>	<b>-7,58</b>

AGOSTO 2023

**PARO REGISTRADO. VARIACIÓN MENSUAL SEGÚN SECTOR DE ACTIVIDAD ECONÓMICA**

	TOTAL	AGRICULTURA	INDUSTRIA	CONSTRUCCIÓN	SERVICIOS	SIN EMPLEO ANTERIOR
2012	38.179	-1.332	6.748	2.482	42.391	-12.110
2013	-31	-2.165	3.427	-2.816	10.743	-9.220
2014	8.070	-6.894	5.780	162	15.161	-6.139
2015	21.679	-5.964	5.802	4.643	22.876	-5.678
2016	14.435	-6.018	5.884	3.548	18.431	-7.410
2017	46.400	-7.044	7.277	7.811	41.559	-3.203
2018	47.047	-4.562	8.110	9.246	39.758	-5.505
2019	54.371	-6.655	7.756	11.365	45.707	-3.802
2020	29.780	-13.253	2.981	7.983	20.216	11.853
2021	-82.583	-13.499	-1.126	1.139	-46.224	-22.873
2022	40.428	-6.693	4.974	5.095	37.546	-494
2023	24.826	-2.874	2.483	4.792	23.097	-2.672



AGOSTO 2023

**EVOLUCIÓN MENSUAL DEL PARO REGISTRADO**

	AÑO 2022			AÑO 2023		
	TOTAL	% DE VARIACIÓN		TOTAL	% DE VARIACIÓN	
		MENSUAL	ANUAL		MENSUAL	ANUAL
ENERO	3.123.078	0,55	-21,22	2.908.397	2,49	-6,87
FEBRERO	3.111.684	-0,36	-22,38	2.911.015	0,09	-6,45
MARZO	3.108.763	-0,09	-21,29	2.862.260	-1,67	-7,93
ABRIL	3.022.503	-2,77	-22,71	2.788.370	-2,58	-7,75
MAYO	2.922.991	-3,29	-22,70	2.739.110	-1,77	-6,29
JUNIO	2.880.582	-1,45	-20,30	2.688.842	-1,84	-6,66
JULIO	2.883.812	0,11	-15,59	2.677.874	-0,41	-7,14
AGOSTO	2.924.240	1,40	-12,29	2.702.700	0,93	-7,58
SEPTIEMBRE	2.941.919	0,60	-9,70			
OCTUBRE	2.914.892	-0,92	-10,51			
NOVIEMBRE	2.881.380	-1,15	-9,47			
DICIEMBRE	2.837.653	-1,52	-8,64			

**EVOLUCIÓN MENSUAL DEL PARO REGISTRADO (SERIES)**

AGOSTO	TOTAL	VARIACIONES			
		MENSUAL		ANUAL	
		ABSOLUTA	RELATIVA	ABSOLUTA	RELATIVA
2012	4.625.634	38.179	0,83	494.707	11,98
2013	4.698.783	-31	0,00	73.149	1,58
2014	4.427.930	8.070	0,18	-270.853	-5,76
2015	4.067.955	21.679	0,54	-359.975	-8,13
2016	3.697.496	14.435	0,39	-370.459	-9,11
2017	3.382.324	46.400	1,39	-315.172	-8,52
2018	3.182.068	47.047	1,50	-200.256	-5,92
2019	3.065.804	54.371	1,81	-116.264	-3,65
2020	3.802.814	29.780	0,79	737.010	24,04
2021	3.333.915	-82.583	-2,42	-468.899	-12,33
2022	2.924.240	40.428	1,40	-409.675	-12,29
2023	2.702.700	24.826	0,93	-221.540	-7,58

**PARO REGISTRADO SEGÚN SEXO Y EDAD. SERIES**

	TOTAL	HOMBRES	MUJERES	MENORES DE 25 AÑOS			RESTO EDADES		
				TOTAL	HOMBRES	MUJERES	TOTAL	HOMBRES	MUJERES
<b>AÑO 2019</b>									
ENERO	3.285.761	1.360.448	1.925.313	257.464	131.056	126.408	3.028.297	1.229.392	1.798.905
FEBRERO	3.289.040	1.360.225	1.928.815	268.399	136.656	131.743	3.020.641	1.223.569	1.797.072
MARZO	3.255.084	1.338.897	1.916.187	266.738	135.919	130.819	2.988.346	1.202.978	1.785.368
ABRIL	3.163.566	1.298.708	1.864.858	251.546	127.960	123.586	2.912.020	1.170.748	1.741.272
MAYO	3.079.491	1.250.812	1.828.679	240.259	121.524	118.735	2.839.232	1.129.288	1.709.944
JUNIO	3.015.686	1.218.056	1.797.630	224.289	114.807	109.482	2.791.397	1.103.249	1.688.148
JULIO	3.011.433	1.216.487	1.794.946	219.575	111.972	107.603	2.791.858	1.104.515	1.687.343
AGOSTO	3.065.804	1.247.538	1.818.266	225.757	113.953	111.804	2.840.047	1.133.585	1.706.462
SEPTIEMBRE	3.079.711	1.250.720	1.828.991	248.451	124.869	123.582	2.831.260	1.125.851	1.705.409
OCTUBRE	3.177.659	1.304.137	1.873.522	266.302	135.021	131.281	2.911.357	1.169.116	1.742.241
NOVIEMBRE	3.198.184	1.317.686	1.880.498	265.598	135.296	130.302	2.932.586	1.182.390	1.750.196
DICIEMBRE	3.163.605	1.328.396	1.835.209	246.706	126.844	119.862	2.916.899	1.201.552	1.715.347
<b>AÑO 2020</b>									
ENERO	3.253.853	1.356.980	1.896.873	254.240	131.085	123.155	2.999.613	1.225.895	1.773.718
FEBRERO	3.246.047	1.349.975	1.896.072	261.448	134.821	126.627	2.984.599	1.215.154	1.769.445
MARZO	3.548.312	1.528.942	2.019.370	287.560	148.441	139.119	3.260.752	1.380.501	1.880.251
ABRIL	3.831.203	1.679.403	2.151.800	318.822	165.450	153.372	3.512.381	1.513.953	1.998.428
MAYO	3.857.776	1.666.098	2.191.678	326.574	168.228	158.346	3.531.202	1.497.870	2.033.332
JUNIO	3.862.883	1.646.965	2.215.918	343.158	177.293	165.865	3.519.725	1.469.672	2.050.053
JULIO	3.773.034	1.595.448	2.177.586	321.364	166.996	154.368	3.451.670	1.428.452	2.023.218
AGOSTO	3.802.814	1.604.901	2.197.913	329.168	169.898	159.270	3.473.646	1.435.003	2.038.643
SEPTIEMBRE	3.776.485	1.594.691	2.181.794	345.825	177.593	168.232	3.430.660	1.417.098	2.013.562
OCTUBRE	3.826.043	1.622.758	2.203.285	361.986	186.115	175.871	3.464.057	1.436.643	2.027.414
NOVIEMBRE	3.851.312	1.629.058	2.222.254	365.719	186.675	179.044	3.485.593	1.442.383	2.043.210
DICIEMBRE	3.888.137	1.663.016	2.225.121	362.997	186.432	176.565	3.525.140	1.476.584	2.048.556
<b>AÑO 2021</b>									
ENERO	3.964.353	1.690.978	2.273.375	357.123	184.430	172.693	3.607.230	1.506.548	2.100.682
FEBRERO	4.008.789	1.704.010	2.304.779	366.403	188.420	177.983	3.642.386	1.515.590	2.126.796
MARZO	3.949.640	1.671.541	2.278.099	357.793	184.502	173.291	3.591.847	1.487.039	2.104.808
ABRIL	3.910.628	1.647.503	2.263.125	355.884	183.258	172.626	3.554.744	1.464.245	2.090.499
MAYO	3.781.250	1.579.779	2.201.471	322.894	169.021	153.873	3.458.356	1.410.758	2.047.598
JUNIO	3.614.339	1.491.729	2.122.610	299.337	154.960	144.377	3.315.002	1.336.769	1.978.233
JULIO	3.416.498	1.398.779	2.017.719	262.411	134.423	127.988	3.154.087	1.264.356	1.889.731
AGOSTO	3.333.915	1.361.699	1.972.216	245.291	124.027	121.264	3.088.624	1.237.672	1.850.952
SEPTIEMBRE	3.257.802	1.325.563	1.932.239	251.129	126.697	124.432	3.006.673	1.198.866	1.807.807
OCTUBRE	3.257.068	1.328.489	1.928.579	256.996	130.337	126.659	3.000.072	1.198.152	1.801.920
NOVIEMBRE	3.182.687	1.294.430	1.888.257	245.442	124.580	120.862	2.937.245	1.169.850	1.767.395
DICIEMBRE	3.105.905	1.281.873	1.824.032	222.594	114.047	108.547	2.883.311	1.167.826	1.715.485
<b>AÑO 2022</b>									
ENERO	3.123.078	1.281.615	1.841.463	219.475	112.490	106.985	2.903.603	1.169.125	1.734.478
FEBRERO	3.111.684	1.271.037	1.840.647	225.480	115.340	110.140	2.886.204	1.155.697	1.730.507
MARZO	3.108.763	1.277.335	1.831.428	232.845	120.056	112.789	2.875.918	1.157.279	1.718.639
ABRIL	3.022.503	1.234.118	1.788.385	221.893	114.162	107.731	2.800.610	1.119.956	1.680.654
MAYO	2.922.991	1.182.009	1.740.982	199.920	103.569	96.351	2.723.071	1.078.440	1.644.631
JUNIO	2.880.582	1.156.767	1.723.815	201.209	103.107	98.102	2.679.373	1.053.660	1.625.713
JULIO	2.883.812	1.155.424	1.728.388	188.605	97.340	91.265	2.695.207	1.058.084	1.637.123
AGOSTO	2.924.240	1.173.239	1.751.001	197.486	100.279	97.207	2.726.754	1.072.960	1.653.794
SEPTIEMBRE	2.941.919	1.183.033	1.758.886	210.273	108.466	101.807	2.731.646	1.074.567	1.657.079
OCTUBRE	2.914.892	1.168.134	1.746.758	212.118	108.592	103.526	2.702.774	1.059.542	1.643.232
NOVIEMBRE	2.881.380	1.153.821	1.727.559	207.936	106.209	101.727	2.673.444	1.047.612	1.625.832
DICIEMBRE	2.837.653	1.147.505	1.690.148	195.751	100.702	95.049	2.641.902	1.046.803	1.595.099
<b>AÑO 2023</b>									
ENERO	2.908.397	1.168.312	1.740.085	203.504	104.955	98.549	2.704.893	1.063.357	1.641.536
FEBRERO	2.911.015	1.166.795	1.744.220	215.366	110.556	104.810	2.695.649	1.056.239	1.639.410
MARZO	2.862.260	1.143.937	1.718.323	215.099	110.766	104.333	2.647.161	1.033.171	1.613.990
ABRIL	2.788.370	1.108.803	1.679.567	195.251	101.731	93.520	2.593.119	1.007.072	1.586.047
MAYO	2.739.110	1.084.083	1.655.027	188.043	97.503	90.540	2.551.067	986.580	1.564.487
JUNIO	2.688.842	1.064.525	1.624.317	184.491	96.331	88.160	2.504.351	968.194	1.536.157
JULIO	2.677.874	1.059.390	1.618.484	184.038	95.092	88.946	2.493.836	964.298	1.529.538
AGOSTO	2.702.700	1.073.259	1.629.441	187.957	96.719	91.238	2.514.743	976.540	1.538.203
SEPTIEMBRE									
OCTUBRE									
NOVIEMBRE									
DICIEMBRE									

VARIACIÓN ANUAL DEL PARO REGISTRADO SEGÚN SEXO Y EDAD. SERIES

	TOTAL	HOMBRES	MUJERES	MENORES DE 25 AÑOS			RESTO EDADES		
				TOTAL	HOMBRES	MUJERES	TOTAL	HOMBRES	MUJERES
<b>AÑO 2019</b>									
ENERO	-5,49	-7,80	-3,78	-3,86	-3,90	-3,81	-5,62	-8,19	-3,78
FEBRERO	-5,22	-7,62	-3,46	-2,80	-3,06	-2,54	-5,43	-8,10	-3,52
MARZO	-4,89	-7,92	-2,65	-2,78	-3,43	-2,10	-5,08	-8,41	-2,69
ABRIL	-5,17	-7,17	-3,72	-5,75	-5,82	-5,68	-5,11	-7,31	-3,58
MAYO	-5,31	-7,15	-4,01	-6,53	-6,58	-6,49	-5,20	-7,21	-3,83
JUNIO	-4,63	-5,97	-3,71	-6,61	-6,27	-6,98	-4,47	-5,94	-3,49
JULIO	-3,94	-4,93	-3,26	-7,61	-6,51	-8,72	-3,64	-4,77	-2,89
AGOSTO	-3,65	-4,55	-3,03	-6,26	-5,24	-7,29	-3,44	-4,48	-2,74
SEPTIEMBRE	-3,83	-4,75	-3,20	-5,75	-5,22	-6,27	-3,66	-4,70	-2,96
OCTUBRE	-2,37	-2,69	-2,14	-2,93	-1,89	-3,97	-2,32	-2,78	-2,00
NOVIEMBRE	-1,68	-1,88	-1,54	0,38	1,29	-0,54	-1,86	-2,23	-1,61
DICIEMBRE	-1,21	-0,66	-1,60	-0,20	0,75	-1,19	-1,29	-0,81	-1,63
<b>AÑO 2020</b>									
ENERO	-0,97	-0,25	-1,48	-1,25	0,02	-2,57	-0,95	-0,28	-1,40
FEBRERO	-1,31	-0,75	-1,70	-2,59	-1,34	-3,88	-1,19	-0,69	-1,54
MARZO	9,01	14,19	5,38	7,81	9,21	6,34	9,12	14,76	5,31
ABRIL	21,10	29,31	15,39	26,75	29,30	24,10	20,62	29,32	14,77
MAYO	25,27	33,20	19,85	35,93	38,43	33,36	24,37	32,64	18,91
JUNIO	28,09	35,21	23,27	53,00	54,43	51,50	26,09	33,21	21,44
JULIO	25,29	31,15	21,32	46,36	49,14	43,46	23,63	29,33	19,91
AGOSTO	24,04	28,65	20,88	45,81	49,09	42,45	22,31	26,59	19,47
SEPTIEMBRE	22,62	27,50	19,29	39,19	42,22	36,13	21,17	25,87	18,07
OCTUBRE	20,40	24,43	17,60	35,93	37,84	33,97	18,98	22,88	16,37
NOVIEMBRE	20,42	23,63	18,17	37,70	37,98	37,41	18,86	21,99	16,74
DICIEMBRE	22,90	25,19	21,25	47,14	46,98	47,31	20,85	22,89	19,43
<b>AÑO 2021</b>									
ENERO	21,84	24,61	19,85	40,47	40,69	40,22	20,26	22,89	18,43
FEBRERO	23,50	26,23	21,56	40,14	39,76	40,56	22,04	24,72	20,20
MARZO	11,31	9,33	12,81	24,42	24,29	24,56	10,15	7,72	11,94
ABRIL	2,07	-1,90	5,17	11,62	10,76	12,55	1,21	-3,28	4,61
MAYO	-1,98	-5,18	0,45	-1,13	0,47	-2,82	-2,06	-5,82	0,70
JUNIO	-6,43	-9,43	-4,21	-12,77	-12,60	-12,96	-5,82	-9,04	-3,50
JULIO	-9,45	-12,33	-7,34	-18,34	-19,51	-17,09	-8,62	-11,49	-6,60
AGOSTO	-12,33	-15,15	-10,27	-25,48	-27,00	-23,86	-11,08	-13,75	-9,21
SEPTIEMBRE	-13,73	-16,88	-11,44	-27,38	-28,66	-26,04	-12,36	-15,40	-10,22
OCTUBRE	-14,87	-18,13	-12,47	-29,00	-29,97	-27,98	-13,39	-16,60	-11,12
NOVIEMBRE	-17,36	-20,54	-15,03	-32,89	-32,26	-32,50	-15,73	-18,89	-13,50
DICIEMBRE	-20,12	-22,92	-18,03	-38,68	-38,83	-38,52	-18,21	-20,91	-16,26
<b>AÑO 2022</b>									
ENERO	-21,22	-24,21	-19,00	-38,54	-39,01	-38,05	-19,51	-22,40	-17,43
FEBRERO	-22,38	-25,41	-20,14	-38,46	-38,79	-38,12	-20,76	-23,75	-18,63
MARZO	-21,29	-23,58	-19,61	-34,92	-34,93	-34,91	-19,93	-22,18	-18,35
ABRIL	-22,71	-25,09	-20,98	-37,65	-37,70	-37,59	-21,21	-23,51	-19,61
MAYO	-22,70	-25,18	-20,92	-38,08	-38,72	-37,38	-21,26	-23,56	-19,68
JUNIO	-20,30	-22,45	-18,79	-32,78	-33,46	-32,05	-19,17	-21,18	-17,82
JULIO	-15,59	-17,40	-14,34	-28,13	-27,59	-28,69	-14,55	-16,31	-13,37
AGOSTO	-12,29	-13,84	-11,22	-19,49	-19,15	-19,84	-11,72	-13,31	-10,65
SEPTIEMBRE	-9,70	-10,75	-8,97	-16,27	-14,39	-18,18	-9,15	-10,37	-8,34
OCTUBRE	-10,51	-12,07	-9,43	-17,46	-16,68	-18,26	-9,91	-11,57	-8,81
NOVIEMBRE	-9,47	-10,86	-8,51	-15,28	-14,75	-15,83	-8,98	-10,45	-8,01
DICIEMBRE	-8,64	-10,48	-7,34	-12,06	-11,70	-12,44	-8,37	-10,36	-7,02
<b>AÑO 2023</b>									
ENERO	-6,87	-8,84	-5,51	-7,28	-6,70	-7,89	-6,84	-9,05	-5,36
FEBRERO	-6,45	-8,20	-5,24	-4,49	-4,15	-4,84	-6,60	-8,61	-5,26
MARZO	-7,93	-10,44	-6,18	-7,62	-7,74	-7,50	-7,95	-10,72	-6,09
ABRIL	-7,75	-10,15	-6,08	-12,01	-10,89	-13,19	-7,41	-10,08	-5,63
MAYO	-6,29	-8,28	-4,94	-5,94	-5,86	-6,03	-6,32	-8,52	-4,87
JUNIO	-6,66	-7,97	-5,77	-8,31	-6,57	-10,13	-6,53	-8,11	-5,51
JULIO	-7,14	-8,31	-6,36	-2,42	-2,31	-2,54	-7,47	-8,86	-6,57
AGOSTO	-7,58	-8,52	-6,94	-4,83	-3,55	-6,14	-7,78	-8,99	-6,99
SEPTIEMBRE									
OCTUBRE									
NOVIEMBRE									
DICIEMBRE									

**PARO REGISTRADO SEGÚN SECTOR DE ACTIVIDAD ECONÓMICA Y PORCENTAJE DE VARIACIÓN MENSUAL. SERIES**

	TOTAL		AGRICULTURA		INDUSTRIA		CONSTRUCCIÓN		SERVICIOS		SIN EMP.ANTERIOR	
	ABSOLUTO	%	ABSOLUTO	%	ABSOLUTO	%	ABSOLUTO	%	ABSOLUTO	%	ABSOLUTO	%
<b>AÑO 2019</b>												
ENERO	3.285.761	2,61	143.691	3,55	285.332	0,42	270.783	-2,48	2.316.615	3,84	269.340	-0,50
FEBRERO	3.289.040	0,10	153.576	6,88	283.028	-0,81	266.136	-1,72	2.309.034	-0,33	277.266	2,94
MARZO	3.255.084	-1,03	155.298	1,12	279.028	-1,41	261.581	-1,71	2.276.633	-1,40	282.544	1,90
ABRIL	3.163.566	-2,81	149.902	-3,47	275.556	-1,24	261.610	0,01	2.195.559	-3,56	280.939	-0,57
MAYO	3.079.491	-2,66	142.038	-5,25	267.471	-2,93	252.570	-3,46	2.140.797	-2,49	276.615	-1,54
JUNIO	3.015.686	-2,07	147.853	4,09	261.663	-2,17	248.504	-1,61	2.089.045	-2,42	268.621	-2,89
JULIO	3.011.433	-0,14	149.499	1,11	258.135	-1,35	250.201	0,68	2.090.576	0,07	263.022	-2,08
AGOSTO	3.065.804	1,81	142.844	-4,45	265.891	3,00	261.566	4,54	2.136.283	2,19	259.220	-1,45
SEPTIEMBRE	3.079.711	0,45	133.243	-6,72	263.431	-0,93	253.967	-2,91	2.160.702	1,14	268.368	3,53
OCTUBRE	3.177.659	3,18	149.315	12,06	269.282	2,22	254.002	0,01	2.232.620	3,33	272.440	1,52
NOVIEMBRE	3.198.184	0,65	147.600	-1,15	268.675	-0,23	255.740	0,68	2.256.554	1,07	269.615	-1,04
DICIEMBRE	3.163.605	-1,08	140.960	-4,50	275.025	2,36	274.022	7,15	2.214.867	-1,85	258.731	-4,04
<b>AÑO 2020</b>												
ENERO	3.253.853	2,85	150.045	6,45	277.744	0,99	264.654	-3,42	2.305.824	4,11	255.586	-1,22
FEBRERO	3.246.047	-0,24	152.900	1,90	275.485	-0,81	259.835	-1,82	2.296.339	-0,41	261.488	2,31
MARZO	3.548.312	9,31	159.420	4,26	300.679	9,15	319.386	22,92	2.502.355	8,97	266.472	1,91
ABRIL	3.831.203	7,97	163.435	2,52	327.511	8,92	344.441	7,84	2.721.483	8,76	274.333	2,95
MAYO	3.857.776	0,69	164.145	0,43	327.249	-0,08	320.724	-6,89	2.762.267	1,50	283.391	3,30
JUNIO	3.862.883	0,13	189.487	15,44	319.479	-2,37	304.797	-4,97	2.734.948	-0,99	314.172	10,86
JULIO	3.773.034	-2,33	200.595	5,86	310.035	-2,96	298.241	-2,15	2.650.385	-3,09	313.778	-0,13
AGOSTO	3.802.814	0,79	187.342	-6,61	313.016	0,96	306.224	2,68	2.670.601	0,76	325.631	3,78
SEPTIEMBRE	3.776.485	-0,69	177.839	-5,07	304.921	-2,59	298.542	-2,51	2.657.234	-0,50	337.949	3,78
OCTUBRE	3.826.043	1,31	188.073	5,75	305.707	0,26	298.177	-0,12	2.687.858	1,15	346.228	2,45
NOVIEMBRE	3.851.312	0,66	183.449	-2,46	305.405	-0,10	299.659	0,50	2.712.817	0,93	349.982	1,08
DICIEMBRE	3.888.137	0,96	182.138	-0,71	315.290	3,24	318.155	6,17	2.720.951	0,30	351.603	0,46
<b>AÑO 2021</b>												
ENERO	3.964.353	1,96	185.410	1,80	316.413	0,36	317.284	-0,27	2.799.040	2,87	346.206	-1,53
FEBRERO	4.008.789	1,12	191.584	3,33	317.042	0,20	312.168	-1,61	2.835.917	1,32	352.078	1,70
MARZO	3.949.640	-1,48	193.952	1,24	313.367	-1,16	304.483	-2,46	2.782.231	-1,89	355.607	1,00
ABRIL	3.910.628	-0,99	191.330	-1,35	308.240	-1,64	300.536	-1,30	2.750.039	-1,16	360.483	1,37
MAYO	3.781.250	-3,31	182.175	-4,78	298.837	-3,05	292.387	-2,71	2.656.712	-3,39	351.139	-2,59
JUNIO	3.614.339	-4,41	184.057	1,03	286.139	-4,25	280.624	-4,02	2.525.495	-4,94	338.024	-3,73
JULIO	3.416.498	-5,47	175.177	-4,82	272.981	-4,60	270.470	-3,62	2.391.837	-5,29	306.033	-9,46
AGOSTO	3.333.915	-2,42	161.678	-7,71	271.855	-0,41	271.609	0,42	2.345.613	-1,93	283.160	-7,47
SEPTIEMBRE	3.257.802	-2,28	148.611	-8,08	265.187	-2,45	259.300	-4,53	2.306.301	-1,68	278.403	-1,68
OCTUBRE	3.257.068	-0,02	156.188	5,10	264.340	-0,32	254.777	-1,74	2.301.618	-0,20	280.145	0,63
NOVIEMBRE	3.182.687	-2,28	150.116	-3,89	256.651	-2,91	250.441	-1,70	2.253.090	-2,11	272.389	-2,77
DICIEMBRE	3.105.905	-2,41	145.586	-3,02	258.405	0,68	257.946	3,00	2.188.281	-2,88	255.687	-6,13
<b>AÑO 2022</b>												
ENERO	3.123.078	0,55	148.243	1,83	255.984	-0,94	250.642	-2,83	2.221.908	1,54	246.301	-3,67
FEBRERO	3.111.684	-0,36	154.786	4,41	253.359	-1,03	243.443	-2,87	2.210.670	-0,51	249.426	1,27
MARZO	3.108.763	-0,09	156.354	1,01	254.532	0,46	249.107	2,33	2.192.580	-0,82	256.190	2,71
ABRIL	3.022.503	-2,77	146.810	-6,10	250.192	-1,71	242.135	-2,80	2.127.158	-2,98	256.208	0,01
MAYO	2.922.991	-3,29	138.117	-5,92	242.224	-3,18	232.127	-4,13	2.062.928	-3,02	247.595	-3,36
JUNIO	2.880.582	-1,45	146.980	6,42	235.076	-2,95	227.146	-2,15	2.021.911	-1,99	249.469	0,76
JULIO	2.883.812	0,11	147.805	0,56	233.167	-0,81	228.122	0,43	2.033.148	0,56	241.570	-3,17
AGOSTO	2.924.240	1,40	141.112	-4,53	238.141	2,13	233.217	2,23	2.070.694	1,85	241.076	-0,20
SEPTIEMBRE	2.941.919	0,60	134.088	-4,98	237.902	-0,10	228.452	-2,04	2.095.385	1,19	246.092	2,08
OCTUBRE	2.914.892	-0,92	122.737	-8,47	237.351	-0,23	223.886	-2,00	2.079.232	-0,77	251.686	2,27
NOVIEMBRE	2.881.380	-1,15	118.230	-3,67	233.568	-1,59	221.962	-0,86	2.054.149	-1,21	253.471	0,71
DICIEMBRE	2.837.653	-1,52	113.308	-4,16	233.843	0,12	227.117	2,32	2.017.069	-1,81	246.316	-2,82
<b>AÑO 2023</b>												
ENERO	2.908.397	2,49	114.765	1,29	234.251	0,17	224.006	-1,37	2.087.828	3,51	247.547	0,50
FEBRERO	2.911.015	0,09	115.903	0,99	231.852	-1,02	221.614	-1,07	2.083.960	-0,19	257.686	4,10
MARZO	2.862.260	-1,67	113.255	-2,28	228.433	-1,47	217.716	-1,76	2.041.171	-2,05	261.685	1,55
ABRIL	2.788.370	-2,58	108.959	-3,79	223.042	-2,36	213.702	-1,84	1.988.955	-2,56	253.712	-3,05
MAYO	2.739.110	-1,77	106.458	-2,30	218.420	-2,07	209.806	-1,82	1.954.290	-1,74	250.136	-1,41
JUNIO	2.688.842	-1,84	106.678	0,21	213.532	-2,24	208.118	-0,80	1.912.157	-2,16	248.357	-0,71
JULIO	2.677.874	-0,41	104.817	-1,74	212.568	-0,45	209.304	0,57	1.905.031	-0,37	246.154	-0,89
AGOSTO	2.702.700	0,93	101.943	-2,74	215.051	1,17	214.096	2,29	1.928.128	1,21	243.482	-1,09
SEPTIEMBRE												
OCTUBRE												
NOVIEMBRE												
DICIEMBRE												

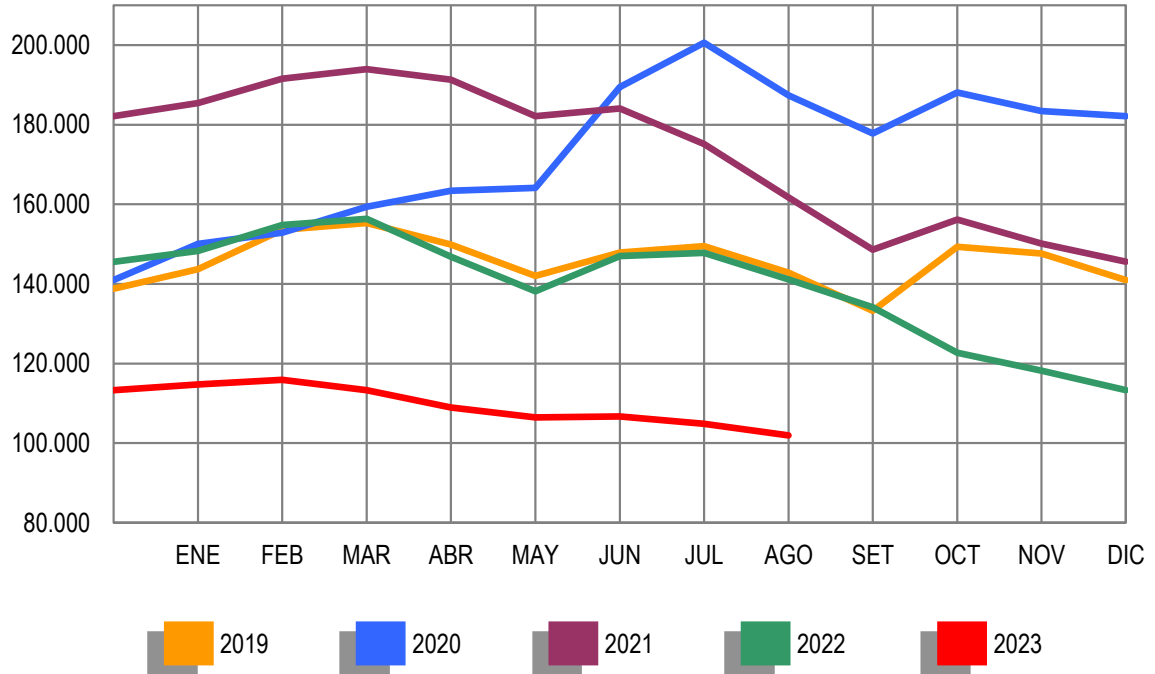
**PARO REGISTRADO. VARIACIÓN INTERANUAL SEGÚN SECTOR DE ACTIVIDAD ECONÓMICA. SERIES**

	TOTAL		AGRICULTURA		INDUSTRIA		CONSTRUCCIÓN		SERVICIOS		SIN EMP.ANTERIOR	
	ABSOLUTO	%	ABSOLUTO	%	ABSOLUTO	%	ABSOLUTO	%	ABSOLUTO	%	ABSOLUTO	%
<b>AÑO 2019</b>												
ENERO	-190.767	-5,49	-13.837	-8,78	-22.006	-7,16	-38.363	-12,41	-100.340	-4,15	-16.221	-5,68
FEBRERO	-181.208	-5,22	-14.798	-8,79	-20.300	-6,69	-39.210	-12,84	-92.788	-3,86	-14.112	-4,84
MARZO	-167.467	-4,89	-13.525	-8,01	-22.629	-7,50	-45.357	-14,78	-72.284	-3,08	-13.672	-4,62
ABRIL	-172.302	-5,17	-9.359	-5,88	-19.061	-6,47	-31.413	-10,72	-95.751	-4,18	-16.718	-5,62
MAYO	-172.639	-5,31	-9.191	-6,08	-18.919	-6,61	-29.199	-10,36	-96.971	-4,33	-18.359	-6,22
JUNIO	-146.476	-4,63	-5.949	-3,87	-15.604	-5,63	-23.858	-8,76	-82.025	-3,78	-19.040	-6,62
JULIO	-123.588	-3,94	-3.732	-2,44	-14.960	-5,48	-19.511	-7,23	-64.315	-2,98	-21.070	-7,42
AGOSTO	-116.264	-3,65	-5.825	-3,92	-15.314	-5,45	-17.392	-6,23	-58.366	-2,66	-19.367	-6,95
SEPTIEMBRE	-122.798	-3,83	-6.989	-4,98	-15.359	-5,51	-17.564	-6,47	-62.892	-2,83	-19.994	-6,93
OCTUBRE	-77.044	-2,37	-218	-0,15	-12.329	-4,38	-13.834	-5,17	-34.193	-1,51	-16.470	-5,70
NOVIEMBRE	-54.683	-1,68	-1.563	-1,05	-11.488	-4,10	-11.941	-4,46	-18.351	-0,81	-11.340	-4,04
DICIEMBRE	-38.692	-1,21	2.189	1,58	-9.105	-3,20	-3.657	-1,32	-16.164	-0,72	-11.955	-4,42
<b>AÑO 2020</b>												
ENERO	-31.908	-0,97	6.354	4,42	-7.588	-2,66	-6.129	-2,26	-10.791	-0,47	-13.754	-5,11
FEBRERO	-42.993	-1,31	-676	-0,44	-7.543	-2,67	-6.301	-2,37	-12.695	-0,55	-15.778	-5,69
MARZO	293.228	9,01	4.122	2,65	21.651	7,76	57.805	22,10	225.722	9,91	-16.072	-5,69
ABRIL	667.637	21,10	13.533	9,03	51.955	18,85	82.831	31,66	525.924	23,95	-6.606	-2,35
MAYO	778.285	25,27	22.107	15,56	59.778	22,35	68.154	26,98	621.470	29,03	6.776	2,45
JUNIO	847.197	28,09	41.634	28,16	57.816	22,10	56.293	22,65	645.903	30,92	45.551	16,96
JULIO	761.601	25,29	51.096	34,18	51.900	20,11	48.040	19,20	559.809	26,78	50.756	19,30
AGOSTO	737.010	24,04	44.498	31,15	47.125	17,72	44.658	17,07	534.318	25,01	66.411	25,62
SEPTIEMBRE	696.774	22,62	44.596	33,47	41.490	15,75	44.575	17,55	496.532	22,98	69.581	25,93
OCTUBRE	648.384	20,40	38.758	25,96	36.425	13,53	44.175	17,39	455.238	20,39	73.788	27,08
NOVIEMBRE	653.128	20,42	35.849	24,29	36.730	13,67	43.919	17,17	456.263	20,22	80.367	29,81
DICIEMBRE	724.532	22,90	41.178	29,21	40.265	14,64	44.133	16,11	506.084	22,85	92.872	35,90
<b>AÑO 2021</b>												
ENERO	710.500	21,84	35.365	23,57	38.669	13,92	52.630	19,89	493.216	21,39	90.620	35,46
FEBRERO	762.742	23,50	38.684	25,30	41.557	15,09	52.333	20,14	539.578	23,50	90.590	34,64
MARZO	401.328	11,31	34.532	21,66	12.688	4,22	-14.903	-4,67	279.876	11,18	89.135	33,45
ABRIL	79.425	2,07	27.895	17,07	-19.271	-5,88	-43.905	-12,75	28.556	1,05	86.150	31,40
MAYO	-76.526	-1,98	18.030	10,98	-28.412	-8,68	-28.337	-8,84	-105.555	-3,82	67.748	23,91
JUNIO	-248.544	-6,43	-5.430	-2,87	-33.340	-10,44	-24.173	-7,93	-209.453	-7,66	23.852	7,59
JULIO	-356.536	-9,45	-25.418	-12,67	-37.054	-11,95	-27.771	-9,31	-258.548	-9,76	-7.745	-2,47
AGOSTO	-468.899	-12,33	-25.664	-13,70	-41.161	-13,15	-34.615	-11,30	-324.988	-12,17	-42.471	-13,04
SEPTIEMBRE	-518.683	-13,73	-29.228	-16,44	-39.734	-13,03	-39.242	-13,14	-350.933	-13,21	-59.546	-17,62
OCTUBRE	-568.975	-14,87	-31.885	-16,95	-41.367	-13,53	-43.400	-14,56	-386.240	-14,37	-66.083	-19,09
NOVIEMBRE	-668.625	-17,36	-33.333	-18,17	-48.754	-15,96	-49.218	-16,42	-459.727	-16,95	-77.593	-22,17
DICIEMBRE	-782.232	-20,12	-36.552	-20,07	-56.885	-18,04	-60.209	-18,92	-532.670	-19,58	-95.916	-27,28
<b>AÑO 2022</b>												
ENERO	-841.275	-21,22	-37.167	-20,05	-60.429	-19,10	-66.642	-21,00	-577.132	-20,62	-99.905	-28,86
FEBRERO	-897.105	-22,38	-36.798	-19,21	-63.683	-20,09	-68.725	-22,02	-625.247	-22,05	-102.652	-29,16
MARZO	-840.877	-21,29	-37.598	-19,39	-58.835	-18,78	-55.376	-18,19	-589.651	-21,19	-99.417	-27,96
ABRIL	-888.125	-22,71	-44.520	-23,27	-58.048	-18,83	-58.401	-19,43	-622.881	-22,65	-104.275	-28,93
MAYO	-858.259	-22,70	-44.058	-24,18	-56.613	-18,94	-60.260	-20,61	-593.784	-22,35	-103.544	-29,49
JUNIO	-733.757	-20,30	-37.077	-20,14	-51.063	-17,85	-53.478	-19,06	-503.584	-19,94	-88.555	-26,20
JULIO	-532.686	-15,59	-27.372	-15,63	-39.814	-14,58	-42.348	-15,66	-358.689	-15,00	-64.463	-21,06
AGOSTO	-409.675	-12,29	-20.566	-12,72	-33.714	-12,40	-38.392	-14,14	-274.919	-11,72	-42.084	-14,86
SEPTIEMBRE	-315.883	-9,70	-14.523	-9,77	-27.285	-10,29	-30.848	-11,90	-210.916	-9,15	-32.311	-11,61
OCTUBRE	-342.176	-10,51	-33.451	-21,42	-26.989	-10,21	-30.891	-12,12	-222.386	-9,66	-28.459	-10,16
NOVIEMBRE	-301.307	-9,47	-31.886	-21,24	-23.083	-8,99	-28.479	-11,37	-198.941	-8,83	-18.918	-6,95
DICIEMBRE	-268.252	-8,64	-32.278	-22,17	-24.562	-9,51	-30.829	-11,95	-171.212	-7,82	-9.371	-3,67
<b>AÑO 2023</b>												
ENERO	-214.681	-6,87	-33.478	-22,58	-21.733	-8,49	-26.636	-10,63	-134.080	-6,03	1.246	0,51
FEBRERO	-200.669	-6,45	-38.883	-25,12	-21.507	-8,49	-21.829	-8,97	-126.710	-5,73	8.260	3,31
MARZO	-246.503	-7,93	-43.099	-27,57	-26.099	-10,25	-31.391	-12,60	-151.409	-6,91	5.495	2,14
ABRIL	-234.133	-7,75	-37.851	-25,78	-27.150	-10,85	-28.433	-11,74	-138.203	-6,50	-2.496	-0,97
MAYO	-183.881	-6,29	-31.659	-22,92	-23.804	-9,83	-22.321	-9,62	-108.638	-5,27	2.541	1,03
JUNIO	-191.740	-6,66	-40.302	-27,42	-21.544	-9,16	-19.028	-8,38	-109.754	-5,43	-1.112	-0,45
JULIO	-205.938	-7,14	-42.988	-29,08	-20.599	-8,83	-18.818	-8,25	-128.117	-6,30	4.584	1,90
AGOSTO	-221.540	-7,58	-39.169	-27,76	-23.090	-9,70	-19.121	-8,20	-142.566	-6,88	2.406	1,00
SEPTIEMBRE												
OCTUBRE												
NOVIEMBRE												
DICIEMBRE												

**EVOLUCIÓN DEL PARO REGISTRADO POR SECTORES**

2019 - 2023

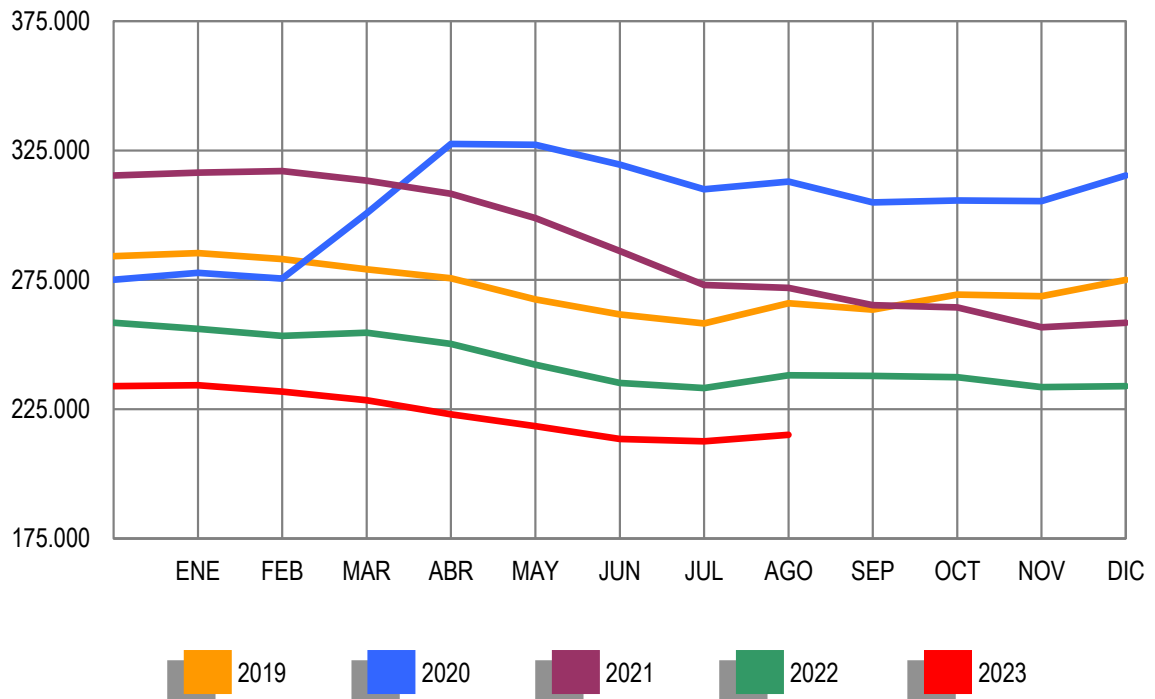
**AGRICULTURA**



**EVOLUCIÓN DEL PARO REGISTRADO POR SECTORES**

2019 - 2023

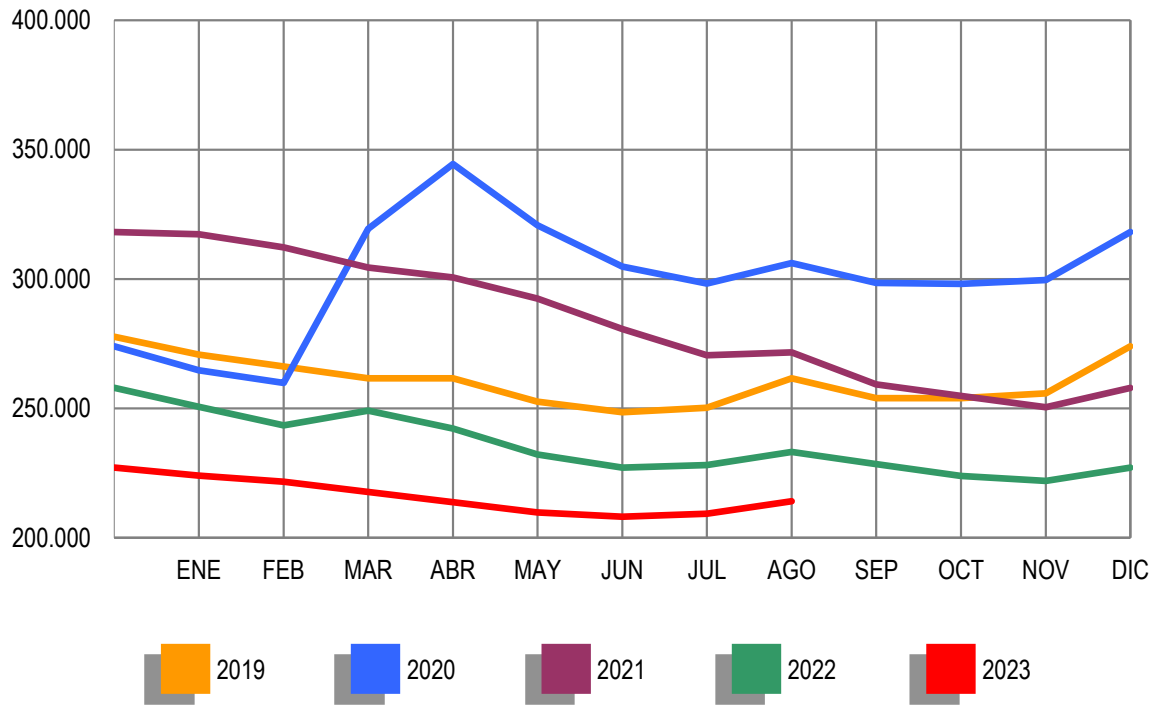
**INDUSTRIA**



**EVOLUCIÓN DEL PARO REGISTRADO POR SECTORES**

2019 - 2023

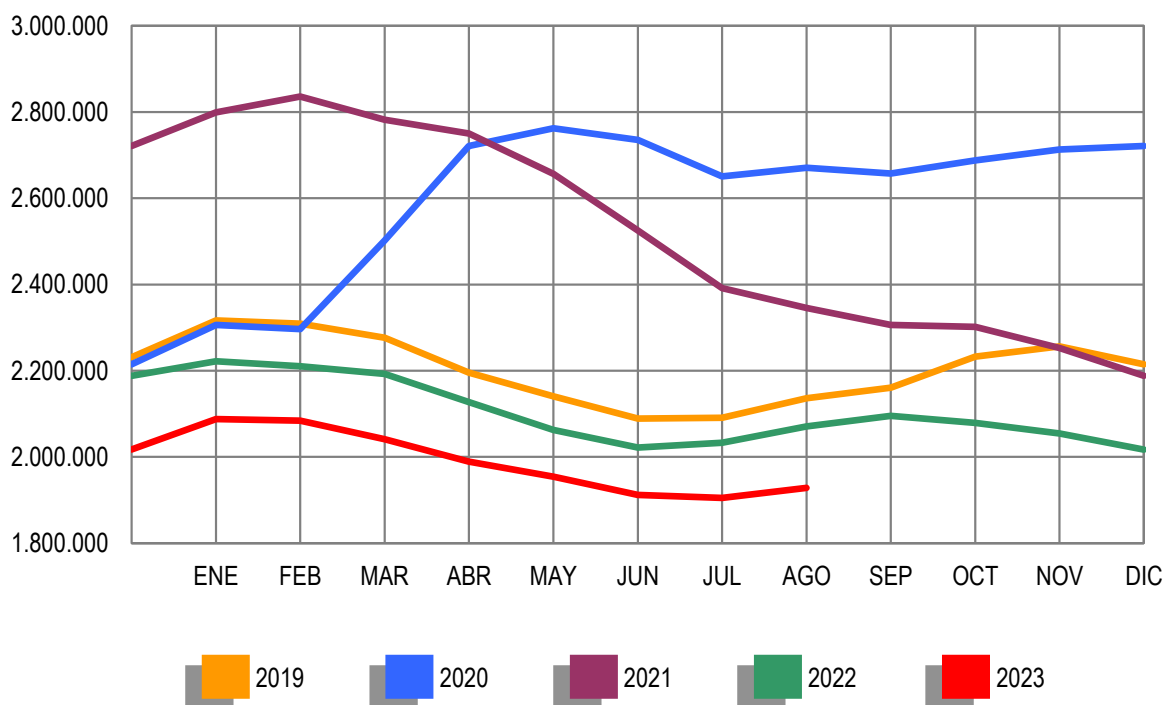
**CONSTRUCCIÓN**



**EVOLUCIÓN DEL PARO REGISTRADO POR SECTORES**

2019 - 2023

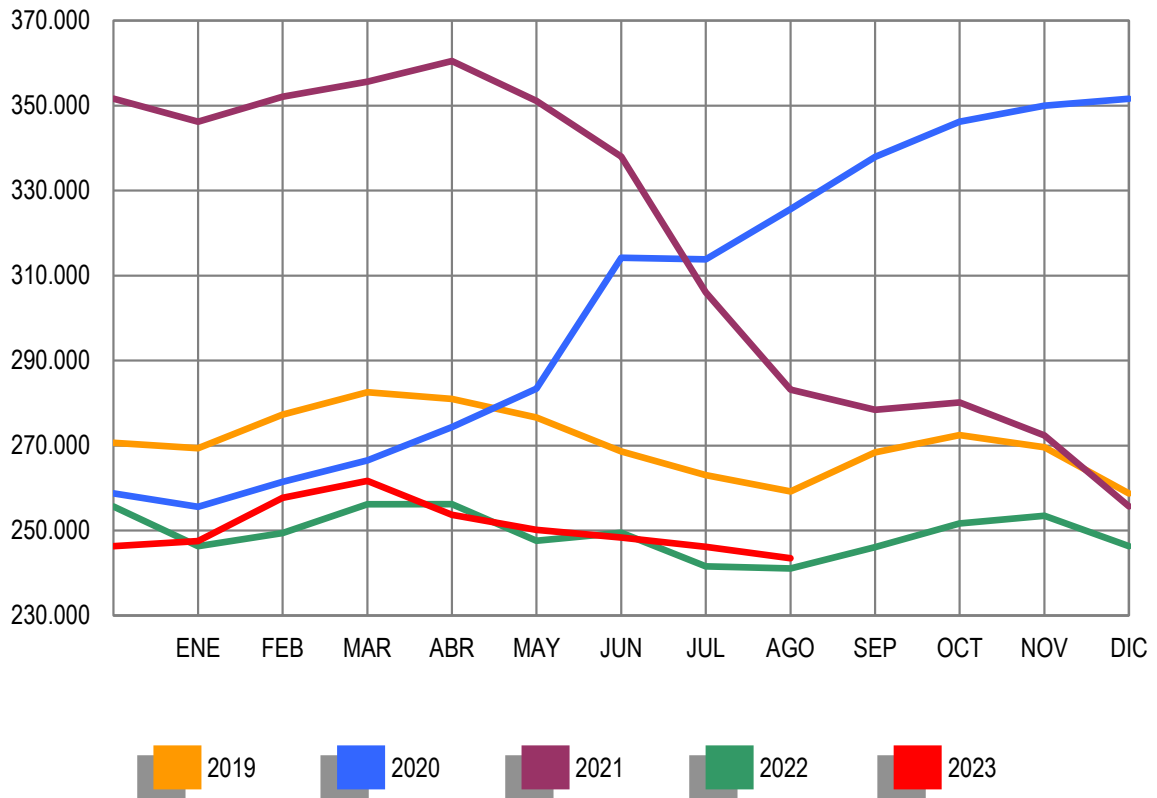
**SERVICIOS**



**EVOLUCIÓN DEL PARO REGISTRADO POR SECTORES**

2018 - 2022

COLECTIVO SIN EMPLEO ANTERIOR





**PARO REGISTRADO (EXTRANJEROS) POR SEXO, EDAD Y SECTOR DE ACTIVIDAD ECONÓMICA**

	TOTAL	VARIACIÓN				ZONA ORIGEN	
		MENSUAL		ANUAL		PAIS COMUNITARIO	PAIS EXTRACOMUNIT.
		ABSOLUTA	RELATIVA	ABSOLUTA	RELATIVA		
TOTAL	336.159	-1.924	-0,57	-20.617	-5,78	110.135	226.024
SEXO:							
HOMBRES	128.721	792	0,62	-14.369	-10,04	45.658	83.063
MUJERES	207.438	-2.716	-1,29	-6.248	-2,92	64.477	142.961
MENORES DE 25 AÑOS:							
HOMBRES	8.997	-93	-1,02	-560	-5,86	2.529	6.468
MUJERES	8.990	-180	-1,96	-792	-8,10	2.550	6.440
TOTAL	17.987	-273	-1,50	-1.352	-6,99	5.079	12.908
MAYORES DE 25 AÑOS:							
HOMBRES	119.724	885	0,74	-13.809	-10,34	43.129	76.595
MUJERES	198.448	-2.536	-1,26	-5.456	-2,68	61.927	136.521
TOTAL	318.172	-1.651	-0,52	-19.265	-5,71	105.056	213.116
SECTOR:							
AGRICULTURA	21.893	-1.396	-5,99	-12.864	-37,01	8.926	12.967
INDUSTRIA	18.486	116	0,63	-803	-4,16	7.489	10.997
CONSTRUCCIÓN	31.981	687	2,20	-1.459	-4,36	12.014	19.967
SERVICIOS	201.347	455	0,23	-9.944	-4,71	72.624	128.723
SIN EMPLEO ANTERIOR	62.452	-1.786	-2,78	4.453	7,68	9.082	53.370

**PARO REGISTRADO (EXTRANJEROS) POR COMUNIDADES AUTÓNOMAS**

COMUNIDADES AUTÓNOMAS	TOTAL	VARIACIÓN				ZONA ORIGEN	
		MENSUAL		ANUAL		PAIS COMUNITARIO	PAIS EXTRACOMUNIT.
		ABSOLUTA	RELATIVA	ABSOLUTA	RELATIVA		
ANDALUCIA	52.177	-1.214	-2,27	-10.043	-16,14	16.886	35.291
ARAGON	9.845	-212	-2,11	-1.254	-11,30	4.087	5.758
PRINCIPADO DE ASTURIAS	4.380	-64	-1,44	-1	-0,02	1.529	2.851
ILLES BALEARS	5.105	7	0,14	-1.189	-18,89	1.908	3.197
CANARIAS	15.082	-83	-0,55	-1.986	-11,64	6.146	8.936
CANTABRIA	2.769	-35	-1,25	-113	-3,92	864	1.905
CASTILLA-LA MANCHA	15.626	115	0,74	-1.287	-7,61	6.635	8.991
CASTILLA Y LEON	10.368	94	0,91	-679	-6,15	4.201	6.167
CATALUÑA	63.571	10	0,02	-940	-1,46	15.846	47.725
COM. VALENCIANA	55.050	-531	-0,96	-2.436	-4,24	21.347	33.703
EXTREMADURA	2.913	-53	-1,79	-542	-15,69	1.083	1.830
GALICIA	9.467	-6	-0,06	-242	-2,49	2.880	6.587
COM. DE MADRID	49.800	176	0,35	1.442	2,98	18.962	30.838
REGION DE MURCIA	9.887	-235	-2,32	-1.715	-14,78	1.937	7.950
COM. FORAL DE NAVARRA	6.364	-45	-0,70	-250	-3,78	1.716	4.648
PAIS VASCO	18.261	257	1,43	597	3,38	3.152	15.109
LA RIOJA	2.372	-111	-4,47	-221	-8,52	912	1.460
CEUTA	1.249	10	0,81	-19	-1,50	18	1.231
MELILLA	1.873	-4	-0,21	261	16,19	26	1.847
<b>TOTAL</b>	<b>336.159</b>	<b>-1.924</b>	<b>-0,57</b>	<b>-20.617</b>	<b>-5,78</b>	<b>110.135</b>	<b>226.024</b>

**PARO REGISTRADO (EXTRANJEROS) SEGÚN SEXO Y EDAD. SERIES**

	TOTAL	HOMBRES	MUJERES	MENORES DE 25 AÑOS			RESTO EDADES		
				TOTAL	HOMBRES	MUJERES	TOTAL	HOMBRES	MUJERES
<b>AÑO 2019</b>									
ENERO	401.788	170.135	231.653	26.795	12.443	14.352	374.993	157.692	217.301
FEBRERO	405.375	171.414	233.961	28.018	13.079	14.939	377.357	158.335	219.022
MARZO	402.683	169.289	233.394	28.013	13.055	14.958	374.670	156.234	218.436
ABRIL	387.553	162.471	225.082	26.037	12.026	14.011	361.516	150.445	211.071
MAYO	373.310	154.216	219.094	24.292	11.102	13.190	349.018	143.114	205.904
JUNIO	366.805	151.192	215.613	22.998	10.511	12.487	343.807	140.681	203.126
JULIO	362.296	152.372	209.924	22.210	10.281	11.929	340.086	142.091	197.995
AGOSTO	359.365	152.723	206.642	21.788	10.113	11.675	337.577	142.610	194.967
SEPTIEMBRE	365.923	151.686	214.237	23.671	10.962	12.709	342.252	140.724	201.528
OCTUBRE	391.091	163.486	227.605	26.715	12.508	14.207	364.376	150.978	213.398
NOVIEMBRE	403.848	167.651	236.197	27.864	13.072	14.792	375.984	154.579	221.405
DICIEMBRE	398.294	168.042	230.252	25.938	12.269	13.669	372.356	155.773	216.583
<b>AÑO 2020</b>									
ENERO	408.641	172.011	236.630	27.204	13.044	14.160	381.437	158.967	222.470
FEBRERO	408.580	170.714	237.866	27.721	13.140	14.581	380.859	157.574	223.285
MARZO	443.554	190.137	253.417	30.696	14.614	16.082	412.858	175.523	237.335
ABRIL	497.289	220.369	276.920	35.710	17.253	18.457	461.579	203.116	258.463
MAYO	506.882	221.115	285.767	36.595	17.502	19.093	470.287	203.613	266.674
JUNIO	525.728	226.713	299.015	38.033	18.171	19.862	487.695	208.542	279.153
JULIO	527.133	227.685	299.448	37.210	17.933	19.277	489.923	209.752	280.171
AGOSTO	523.804	223.884	299.920	37.272	17.873	19.399	486.532	206.011	280.521
SEPTIEMBRE	528.418	222.754	305.664	38.819	18.544	20.275	489.599	204.210	285.389
OCTUBRE	547.387	231.934	315.453	41.848	20.308	21.540	505.539	211.626	293.913
NOVIEMBRE	558.740	234.685	324.055	43.068	20.800	22.268	515.672	213.885	301.787
DICIEMBRE	565.380	239.312	326.068	42.786	20.801	21.985	522.594	218.511	304.083
<b>AÑO 2021</b>									
ENERO	579.034	244.864	334.170	43.483	21.154	22.329	535.551	223.710	311.841
FEBRERO	590.457	248.778	341.679	44.881	21.735	23.146	545.576	227.043	318.533
MARZO	584.165	245.212	338.953	43.583	21.119	22.464	540.582	224.093	316.489
ABRIL	579.254	241.724	337.530	42.778	20.599	22.179	536.476	221.125	315.351
MAYO	556.583	229.060	327.523	38.988	18.827	20.161	517.595	210.233	307.362
JUNIO	522.001	213.299	308.702	34.945	16.782	18.163	487.056	196.517	290.539
JULIO	472.232	195.055	277.177	29.387	14.128	15.259	442.845	180.927	261.918
AGOSTO	438.745	181.350	257.395	25.790	12.360	13.430	412.955	168.990	243.965
SEPTIEMBRE	417.474	169.584	247.890	24.969	11.909	13.060	392.505	157.675	234.830
OCTUBRE	418.216	169.956	248.260	25.176	12.081	13.095	393.040	157.875	235.165
NOVIEMBRE	410.606	165.595	245.011	24.318	11.747	12.571	386.288	153.848	232.440
DICIEMBRE	396.402	162.121	234.281	22.228	10.757	11.471	374.174	151.364	222.810
<b>AÑO 2022</b>									
ENERO	391.554	158.960	232.594	21.850	10.548	11.302	369.704	148.412	221.292
FEBRERO	389.263	156.977	232.286	22.490	10.944	11.546	366.773	146.033	220.740
MARZO	392.430	159.050	233.380	23.539	11.572	11.967	368.891	147.478	221.413
ABRIL	379.851	152.610	227.241	22.470	10.937	11.533	357.381	141.673	215.708
MAYO	364.347	143.153	221.194	20.787	9.929	10.858	343.560	133.224	210.336
JUNIO	362.941	143.023	219.918	20.740	9.968	10.772	342.201	133.055	209.146
JULIO	360.164	143.847	216.317	19.861	9.808	10.053	340.303	134.039	206.264
AGOSTO	356.776	143.090	213.686	19.339	9.557	9.782	337.437	133.533	203.904
SEPTIEMBRE	365.744	143.696	222.048	20.664	10.200	10.464	345.080	133.496	211.584
OCTUBRE	360.998	138.876	222.122	20.699	10.060	10.639	340.299	128.816	211.483
NOVIEMBRE	363.225	138.849	224.376	20.956	10.202	10.754	342.269	128.647	213.622
DICIEMBRE	359.469	139.300	220.169	19.994	9.849	10.145	339.475	129.451	210.024
<b>AÑO 2023</b>									
ENERO	370.884	141.931	228.953	21.361	10.555	10.806	349.523	131.376	218.147
FEBRERO	375.988	143.153	232.835	22.633	11.296	11.337	353.355	131.857	221.498
MARZO	372.915	141.278	231.637	22.526	11.189	11.337	350.389	130.089	220.300
ABRIL	362.934	136.918	226.016	20.816	10.330	10.486	342.118	126.588	215.530
MAYO	354.341	132.696	221.645	19.623	9.618	10.005	334.718	123.078	211.640
JUNIO	345.785	129.992	215.793	18.827	9.326	9.501	326.958	120.666	206.292
JULIO	338.083	127.929	210.154	18.260	9.090	9.170	319.823	118.839	200.984
AGOSTO	336.159	128.721	207.438	17.987	8.997	8.990	318.172	119.724	198.448
SEPTIEMBRE									
OCTUBRE									
NOVIEMBRE									
DICIEMBRE									

**PARO REGISTRADO (EXTRANJEROS) SEGÚN SECTOR DE ACTIVIDAD ECONÓMICA Y PORCENTAJE DE VARIACIÓN MENSUAL. SERIES**

	TOTAL		AGRICULTURA		INDUSTRIA		CONSTRUCCIÓN		SERVICIOS		SIN EMP.ANTERIOR	
	ABSOLUTO	%	ABSOLUTO	%	ABSOLUTO	%	ABSOLUTO	%	ABSOLUTO	%	ABSOLUTO	%
<b>AÑO 2019</b>												
ENERO	401.788	2,04	33.869	-1,82	20.870	0,40	37.287	-2,26	249.969	3,61	59.793	1,24
FEBRERO	405.375	0,89	35.725	5,48	20.755	-0,55	36.437	-2,28	250.520	0,22	61.938	3,59
MARZO	402.683	-0,66	36.195	1,32	20.535	-1,06	35.908	-1,45	246.357	-1,66	63.688	2,83
ABRIL	387.553	-3,76	34.537	-4,58	20.157	-1,84	36.037	0,36	233.436	-5,24	63.386	-0,47
MAYO	373.310	-3,68	31.953	-7,48	19.496	-3,28	35.148	-2,47	224.413	-3,87	62.300	-1,71
JUNIO	366.805	-1,74	36.001	12,67	19.112	-1,97	34.496	-1,86	216.131	-3,69	61.065	-1,98
JULIO	362.296	-1,23	36.918	2,55	18.582	-2,77	34.970	1,37	212.811	-1,54	59.015	-3,36
AGOSTO	359.365	-0,81	33.764	-8,54	18.868	1,54	36.365	3,99	213.551	0,35	56.817	-3,72
SEPTIEMBRE	365.923	1,82	30.091	-10,88	19.001	0,70	35.370	-2,74	222.640	4,26	58.821	3,53
OCTUBRE	391.091	6,88	36.320	20,70	19.856	4,50	35.165	-0,58	238.343	7,05	61.407	4,40
NOVIEMBRE	403.848	3,26	36.876	1,53	20.130	1,38	35.639	1,35	249.158	4,54	62.045	1,04
DICIEMBRE	398.294	-1,38	34.642	-6,06	20.979	4,22	38.322	7,53	244.144	-2,01	60.207	-2,96
<b>AÑO 2020</b>												
ENERO	408.641	2,60	35.564	2,66	21.195	1,03	37.158	-3,04	253.906	4,00	60.818	1,01
FEBRERO	408.580	-0,01	34.793	-2,17	21.332	0,65	36.254	-2,43	253.271	-0,25	62.930	3,47
MARZO	443.554	8,56	35.355	1,62	23.223	8,86	41.918	15,62	279.360	10,30	63.698	1,22
ABRIL	497.289	12,11	36.995	4,64	26.351	13,47	49.526	18,15	318.732	14,09	65.685	3,12
MAYO	506.882	1,93	36.855	-0,38	26.661	1,18	47.028	-5,04	328.387	3,03	67.951	3,45
JUNIO	525.728	3,72	49.153	33,37	26.748	0,33	44.884	-4,56	330.428	0,62	74.515	9,66
JULIO	527.133	0,27	56.913	15,79	26.276	-1,76	44.445	-0,98	322.518	-2,39	76.981	3,31
AGOSTO	523.804	-0,63	47.699	-16,19	26.545	1,02	45.925	3,33	323.784	0,39	79.851	3,73
SEPTIEMBRE	528.418	0,88	44.636	-6,42	26.125	-1,58	45.101	-1,79	330.275	2,00	82.281	3,04
OCTUBRE	547.387	3,59	48.676	9,05	26.608	1,85	45.371	0,60	342.334	3,65	84.398	2,57
NOVIEMBRE	558.740	2,07	49.016	0,70	26.953	1,30	46.176	1,77	351.007	2,53	85.588	1,41
DICIEMBRE	565.380	1,19	49.134	0,24	28.053	4,08	49.368	6,91	352.862	0,53	85.963	0,44
<b>AÑO 2021</b>												
ENERO	579.034	2,42	48.651	-0,98	28.576	1,86	49.988	1,26	365.245	3,51	86.574	0,71
FEBRERO	590.457	1,97	49.282	1,30	29.064	1,71	49.032	-1,91	374.376	2,50	88.703	2,46
MARZO	584.165	-1,07	50.119	1,70	28.770	-1,01	47.960	-2,19	367.619	-1,80	89.697	1,12
ABRIL	579.254	-0,84	49.355	-1,52	28.432	-1,17	47.835	-0,26	363.122	-1,22	90.510	0,91
MAYO	556.583	-3,91	45.106	-8,61	27.483	-3,34	46.660	-2,46	347.120	-4,41	90.214	-0,33
JUNIO	522.001	-6,21	48.772	8,13	25.800	-6,12	43.852	-6,02	319.758	-7,88	83.819	-7,09
JULIO	472.232	-9,53	47.110	-3,41	23.717	-8,07	41.671	-4,97	286.519	-10,40	73.215	-12,65
AGOSTO	438.745	-7,09	41.475	-11,96	22.962	-3,18	41.199	-1,13	267.284	-6,71	65.825	-10,09
SEPTIEMBRE	417.474	-4,85	36.207	-12,70	21.930	-4,49	39.016	-5,30	258.164	-3,41	62.157	-5,57
OCTUBRE	418.216	0,18	38.278	5,72	21.945	0,07	38.026	-2,54	257.350	-0,32	62.617	0,74
NOVIEMBRE	410.606	-1,82	38.468	0,50	21.205	-3,37	37.275	-1,97	253.059	-1,67	60.599	-3,22
DICIEMBRE	396.402	-3,46	36.494	-5,13	21.259	0,25	38.171	2,40	243.227	-3,89	57.251	-5,52
<b>AÑO 2022</b>												
ENERO	391.554	-1,22	35.360	-3,11	20.709	-2,59	36.666	-3,94	243.238	0,00	55.581	-2,92
FEBRERO	389.263	-0,59	36.375	2,87	20.501	-1,00	34.941	-4,70	240.283	-1,21	57.163	2,85
MARZO	392.430	0,81	36.941	1,56	21.014	2,50	35.711	2,20	238.795	-0,62	59.969	4,91
ABRIL	379.851	-3,21	34.517	-6,56	20.707	-1,46	35.361	-0,98	227.738	-4,63	61.528	2,60
MAYO	364.347	-4,08	31.141	-9,78	19.870	-4,04	33.392	-5,57	217.781	-4,37	62.163	1,03
JUNIO	362.941	-0,39	37.680	21,00	19.331	-2,71	32.752	-1,92	211.379	-2,94	61.799	-0,59
JULIO	360.164	-0,77	38.256	1,53	19.059	-1,41	32.893	0,43	210.028	-0,64	59.928	-3,03
AGOSTO	356.776	-0,94	34.757	-9,15	19.289	1,21	33.440	1,66	211.291	0,60	57.999	-3,22
SEPTIEMBRE	365.744	2,51	31.925	-8,15	19.608	1,65	32.807	-1,89	220.802	4,50	60.602	4,49
OCTUBRE	360.998	-1,30	27.437	-14,06	19.510	-0,50	32.009	-2,43	218.920	-0,85	63.122	4,16
NOVIEMBRE	363.225	0,62	26.921	-1,88	19.467	-0,22	32.164	0,48	219.770	0,39	64.903	2,82
DICIEMBRE	359.469	-1,03	25.742	-4,38	19.736	1,38	33.543	4,29	216.592	-1,45	63.856	-1,61
<b>AÑO 2023</b>												
ENERO	370.884	3,18	25.281	-1,79	20.014	1,41	33.209	-1,00	226.406	4,53	65.974	3,32
FEBRERO	375.988	1,38	25.446	0,65	20.125	0,55	32.853	-1,07	228.558	0,95	69.006	4,60
MARZO	372.915	-0,82	24.739	-2,78	20.266	0,70	32.600	-0,77	224.656	-1,71	70.654	2,39
ABRIL	362.934	-2,68	23.654	-4,39	19.699	-2,80	32.064	-1,64	217.886	-3,01	69.631	-1,45
MAYO	354.341	-2,37	23.118	-2,27	19.098	-3,05	31.167	-2,80	212.413	-2,51	68.545	-1,56
JUNIO	345.785	-2,41	24.121	4,34	18.629	-2,46	31.018	-0,48	205.548	-3,23	66.469	-3,03
JULIO	338.083	-2,23	23.289	-3,45	18.370	-1,39	31.294	0,89	200.892	-2,27	64.238	-3,36
AGOSTO	336.159	-0,57	21.893	-5,99	18.486	0,63	31.981	2,20	201.347	0,23	62.452	-2,78
SEPTIEMBRE												
OCTUBRE												
NOVIEMBRE												
DICIEMBRE												

**PARO REGISTRADO POR CC.AA. Y PROVINCIAS**

PROVINCIA	TOTAL	VARIACIÓN			
		MENSUAL		ANUAL	
		ABSOLUTA	RELATIVA	ABSOLUTA	RELATIVA
<b>AUTONOMÍA</b>					
ALMERIA	52.797	-217	-0,41	-10.813	-17,00
CADIZ	126.426	219	0,17	-11.217	-8,15
CORDOBA	62.593	729	1,18	-6.611	-9,55
GRANADA	75.971	590	0,78	-5.957	-7,27
HUELVA	38.257	-405	-1,05	-8.600	-18,35
JAEN	43.882	106	0,24	-6.031	-12,08
MALAGA	125.560	513	0,41	-10.839	-7,95
SEVILLA	170.769	1.347	0,80	-16.171	-8,65
<b>ANDALUCIA</b>	<b>696.255</b>	<b>2.882</b>	<b>0,42</b>	<b>-76.239</b>	<b>-9,87</b>
HUESCA	6.980	92	1,34	-816	-10,47
TERUEL	4.323	-105	-2,37	-285	-6,18
ZARAGOZA	41.650	152	0,37	-4.186	-9,13
<b>ARAGON</b>	<b>52.953</b>	<b>139</b>	<b>0,26</b>	<b>-5.287</b>	<b>-9,08</b>
<b>PRINCIPADO DE ASTURIAS</b>	<b>54.417</b>	<b>84</b>	<b>0,15</b>	<b>-4.807</b>	<b>-8,12</b>
<b>ILLES BALEARS</b>	<b>30.131</b>	<b>953</b>	<b>3,27</b>	<b>-5.627</b>	<b>-15,74</b>
PALMAS LAS	90.323	494	0,55	-8.945	-9,01
STA. CRUZ DE TENERIFE	82.606	-48	-0,06	-8.415	-9,25
<b>CANARIAS</b>	<b>172.929</b>	<b>446</b>	<b>0,26</b>	<b>-17.360</b>	<b>-9,12</b>
<b>CANTABRIA</b>	<b>29.996</b>	<b>211</b>	<b>0,71</b>	<b>-2.445</b>	<b>-7,54</b>
ALBACETE	24.133	317	1,33	-3.106	-11,40
CIUDAD REAL	35.387	418	1,20	-3.894	-9,91
CUENCA	9.189	2	0,02	-1.039	-10,16
GUADALAJARA	12.796	210	1,67	-929	-6,77
TOLEDO	47.948	742	1,57	-4.074	-7,83
<b>CASTILLA-LA MANCHA</b>	<b>129.453</b>	<b>1.689</b>	<b>1,32</b>	<b>-13.042</b>	<b>-9,15</b>
AVILA	8.330	46	0,56	-645	-7,19
BURGOS	14.038	244	1,77	-1.360	-8,83
LEON	21.161	-288	-1,34	-2.049	-8,83
PALENCIA	6.392	107	1,70	-982	-13,32
SALAMANCA	17.595	424	2,47	-1.612	-8,39
SEGOVIA	5.151	61	1,20	-489	-8,67
SORIA	2.643	39	1,50	-200	-7,03
VALLADOLID	23.828	214	0,91	-3.085	-11,46
ZAMORA	8.598	121	1,43	-925	-9,71
<b>CASTILLA Y LEON</b>	<b>107.736</b>	<b>968</b>	<b>0,91</b>	<b>-11.347</b>	<b>-9,53</b>
BARCELONA	253.028	5.431	2,19	-5.244	-2,03
GIRONA	29.832	734	2,52	-2.369	-7,36
LLEIDA	16.724	407	2,49	-1.866	-10,04
TARRAGONA	39.288	944	2,46	-2.594	-6,19
<b>CATALUÑA</b>	<b>338.872</b>	<b>7.516</b>	<b>2,27</b>	<b>-12.073</b>	<b>-3,44</b>
ALICANTE/ALACANT	131.950	1.019	0,78	-10.418	-7,32
CASTELLON/CASTELLO	35.017	431	1,25	-976	-2,71
VALENCIA	162.424	1.740	1,08	-12.040	-6,90
<b>COM. VALENCIANA</b>	<b>329.391</b>	<b>3.190</b>	<b>0,98</b>	<b>-23.434</b>	<b>-6,64</b>
BADAJOS	50.484	250	0,50	-5.488	-9,80
CACERES	26.196	494	1,92	-3.363	-11,38
<b>EXTREMADURA</b>	<b>76.680</b>	<b>744</b>	<b>0,98</b>	<b>-8.851</b>	<b>-10,35</b>
CORUÑA A	51.527	282	0,55	-5.042	-8,91
LUGO	12.190	73	0,60	-1.541	-11,22
OURENSE	14.938	23	0,15	-1.825	-10,89
PONTEVEDRA	49.070	-98	-0,20	-5.779	-10,54
<b>GALICIA</b>	<b>127.725</b>	<b>280</b>	<b>0,22</b>	<b>-14.187</b>	<b>-10,00</b>
<b>COM. DE MADRID</b>	<b>302.537</b>	<b>2.806</b>	<b>0,94</b>	<b>-10.749</b>	<b>-3,43</b>
<b>REGION DE MURCIA</b>	<b>84.379</b>	<b>33</b>	<b>0,04</b>	<b>-7.665</b>	<b>-8,33</b>
<b>COM. FORAL DE NAVARRA</b>	<b>29.164</b>	<b>13</b>	<b>0,04</b>	<b>-1.797</b>	<b>-5,80</b>
ARABA/ALAVA	19.032	558	3,02	-614	-3,13
BIZKAIA	60.905	1.005	1,68	-3.334	-5,19
GIPUZKOA	28.721	920	3,31	-1.152	-3,86
<b>PAIS VASCO</b>	<b>108.658</b>	<b>2.483</b>	<b>2,34</b>	<b>-5.100</b>	<b>-4,48</b>
LA RIOJA	13.329	-49	-0,37	-1.119	-7,75
CEUTA	10.203	162	1,61	-487	-4,56
MELILLA	7.892	276	3,62	76	0,97
<b>TOTAL</b>	<b>2.702.700</b>	<b>24.826</b>	<b>0,93</b>	<b>-221.540</b>	<b>-7,58</b>

**PARO REGISTRADO SEGÚN SEXO Y EDAD POR CC.AA. Y PROVINCIAS**

PROVINCIA				MENORES DE 25 AÑOS			RESTO DE EDADES			
	AUTONOMÍA	TOTAL	HOMBRES	MUJERES	TOTAL	HOMBRES	MUJERES	TOTAL	HOMBRES	MUJERES
ALMERIA		52.797	21.595	31.202	4.258	2.146	2.112	48.539	19.449	29.090
CADIZ		126.426	47.747	78.679	9.527	4.769	4.758	116.899	42.978	73.921
CORDOBA		62.593	24.323	38.270	5.852	2.860	2.992	56.741	21.463	35.278
GRANADA		75.971	32.241	43.730	6.746	3.426	3.320	69.225	28.815	40.410
HUELVA		38.257	15.759	22.498	3.043	1.549	1.494	35.214	14.210	21.004
JAEN		43.882	15.743	28.139	4.468	2.162	2.306	39.414	13.581	25.833
MALAGA		125.560	49.498	76.062	8.640	4.459	4.181	116.920	45.039	71.881
SEVILLA		170.769	65.606	105.163	14.934	7.630	7.304	155.835	57.976	97.859
<b>ANDALUCIA</b>		<b>696.255</b>	<b>272.512</b>	<b>423.743</b>	<b>57.468</b>	<b>29.001</b>	<b>28.467</b>	<b>638.787</b>	<b>243.511</b>	<b>395.276</b>
HUESCA		6.980	2.803	4.177	702	363	339	6.278	2.440	3.838
TERUEL		4.323	1.727	2.596	417	234	183	3.906	1.493	2.413
ZARAGOZA		41.650	15.735	25.915	3.257	1.704	1.553	38.393	14.031	24.362
<b>ARAGON</b>		<b>52.953</b>	<b>20.265</b>	<b>32.688</b>	<b>4.376</b>	<b>2.301</b>	<b>2.075</b>	<b>48.577</b>	<b>17.964</b>	<b>30.613</b>
<b>PRINCIPADO DE ASTURIAS</b>		<b>54.417</b>	<b>22.564</b>	<b>31.853</b>	<b>3.656</b>	<b>2.001</b>	<b>1.655</b>	<b>50.761</b>	<b>20.563</b>	<b>30.198</b>
<b>ILLES BALEARS</b>		<b>30.131</b>	<b>12.827</b>	<b>17.304</b>	<b>2.523</b>	<b>1.395</b>	<b>1.128</b>	<b>27.608</b>	<b>11.432</b>	<b>16.176</b>
PALMAS LAS		90.323	37.890	52.433	4.653	2.431	2.222	85.670	35.459	50.211
STA. CRUZ DE TENERIFE		82.606	34.968	47.638	3.858	1.966	1.892	78.748	33.002	45.746
<b>CANARIAS</b>		<b>172.929</b>	<b>72.858</b>	<b>100.071</b>	<b>8.511</b>	<b>4.397</b>	<b>4.114</b>	<b>164.418</b>	<b>68.461</b>	<b>95.957</b>
<b>CANTABRIA</b>		<b>29.996</b>	<b>12.371</b>	<b>17.625</b>	<b>1.804</b>	<b>971</b>	<b>833</b>	<b>28.192</b>	<b>11.400</b>	<b>16.792</b>
ALBACETE		24.133	8.190	15.943	1.770	838	932	22.363	7.352	15.011
CIUDAD REAL		35.387	11.659	23.728	2.733	1.304	1.429	32.654	10.355	22.299
CUENCA		9.189	3.482	5.707	653	335	318	8.536	3.147	5.389
GUADALAJARA		12.796	4.830	7.966	924	486	438	11.872	4.344	7.528
TOLEDO		47.948	16.761	31.187	3.324	1.671	1.653	44.624	15.090	29.534
<b>CASTILLA-LA MANCHA</b>		<b>129.453</b>	<b>44.922</b>	<b>84.531</b>	<b>9.404</b>	<b>4.634</b>	<b>4.770</b>	<b>120.049</b>	<b>40.288</b>	<b>79.761</b>
AVILA		8.330	3.313	5.017	532	257	275	7.798	3.056	4.742
BURGOS		14.038	5.634	8.404	934	516	418	13.104	5.118	7.986
LEON		21.161	8.385	12.776	1.324	661	663	19.837	7.724	12.113
PALENCIA		6.392	2.483	3.909	552	272	280	5.840	2.211	3.629
SALAMANCA		17.595	6.760	10.835	1.378	682	696	16.217	6.078	10.139
SEGOVIA		5.151	2.080	3.071	359	193	166	4.792	1.887	2.905
SORIA		2.643	1.121	1.522	241	134	107	2.402	987	1.415
VALLADOLID		23.828	9.140	14.688	1.920	932	988	21.908	8.208	13.700
ZAMORA		8.598	3.519	5.079	614	301	313	7.984	3.218	4.766
<b>CASTILLA Y LEON</b>		<b>107.736</b>	<b>42.435</b>	<b>65.301</b>	<b>7.854</b>	<b>3.948</b>	<b>3.906</b>	<b>99.882</b>	<b>38.487</b>	<b>61.395</b>
BARCELONA		253.028	106.514	146.514	13.624	7.361	6.263	239.404	99.153	140.251
GIRONA		29.832	12.847	16.985	1.778	926	852	28.054	11.921	16.133
LLEIDA		16.724	6.898	9.826	1.155	587	568	15.569	6.311	9.258
TARRAGONA		39.288	16.050	23.238	2.385	1.230	1.155	36.903	14.820	22.083
<b>CATALUÑA</b>		<b>338.872</b>	<b>142.309</b>	<b>196.563</b>	<b>18.942</b>	<b>10.104</b>	<b>8.838</b>	<b>319.930</b>	<b>132.205</b>	<b>187.725</b>
ALICANTE/ALACANT		131.950	52.217	79.733	7.307	3.797	3.510	124.643	48.420	76.223
CASTELLON/CASTELLO		35.017	13.922	21.095	2.461	1.293	1.168	32.556	12.629	19.927
VALENCIA		162.424	63.256	99.168	10.705	5.633	5.072	151.719	57.623	94.096
<b>COM. VALENCIANA</b>		<b>329.391</b>	<b>129.395</b>	<b>199.996</b>	<b>20.473</b>	<b>10.723</b>	<b>9.750</b>	<b>308.918</b>	<b>118.672</b>	<b>190.246</b>
BADAJOZ		50.484	17.236	33.248	3.971	1.930	2.041	46.513	15.306	31.207
CACERES		26.196	10.412	15.784	2.230	1.133	1.097	23.966	9.279	14.687
<b>EXTREMADURA</b>		<b>76.680</b>	<b>27.648</b>	<b>49.032</b>	<b>6.201</b>	<b>3.063</b>	<b>3.138</b>	<b>70.479</b>	<b>24.585</b>	<b>45.894</b>
CORUÑA A		51.527	20.836	30.691	1.950	945	1.005	49.577	19.891	29.686
LUGO		12.190	5.068	7.122	469	228	241	11.721	4.840	6.881
OURENSE		14.938	6.071	8.867	585	299	286	14.353	5.772	8.581
PONTEVEDRA		49.070	19.542	29.528	1.718	888	830	47.352	18.654	28.698
<b>GALICIA</b>		<b>127.725</b>	<b>51.517</b>	<b>76.208</b>	<b>4.722</b>	<b>2.360</b>	<b>2.362</b>	<b>123.003</b>	<b>49.157</b>	<b>73.846</b>
<b>COM. DE MADRID</b>		<b>302.537</b>	<b>121.369</b>	<b>181.168</b>	<b>20.598</b>	<b>10.760</b>	<b>9.838</b>	<b>281.939</b>	<b>110.609</b>	<b>171.330</b>
<b>REGION DE MURCIA</b>		<b>84.379</b>	<b>32.033</b>	<b>52.346</b>	<b>7.499</b>	<b>3.818</b>	<b>3.681</b>	<b>76.880</b>	<b>28.215</b>	<b>48.665</b>
<b>COM. FORAL DE NAVARRA</b>		<b>29.164</b>	<b>11.274</b>	<b>17.890</b>	<b>2.651</b>	<b>1.369</b>	<b>1.282</b>	<b>26.513</b>	<b>9.905</b>	<b>16.608</b>
ARABA/ALAVA		19.032	7.622	11.410	1.411	755	656	17.621	6.867	10.754
BIZKAIA		60.905	25.813	35.092	4.721	2.515	2.206	56.184	23.298	32.886
GIPUZKOA		28.721	11.839	16.882	2.251	1.196	1.055	26.470	10.643	15.827
<b>PAIS VASCO</b>		<b>108.658</b>	<b>45.274</b>	<b>63.384</b>	<b>8.383</b>	<b>4.466</b>	<b>3.917</b>	<b>100.275</b>	<b>40.808</b>	<b>59.467</b>
<b>LA RIOJA</b>		<b>13.329</b>	<b>5.120</b>	<b>8.209</b>	<b>853</b>	<b>436</b>	<b>417</b>	<b>12.476</b>	<b>4.684</b>	<b>7.792</b>
<b>CEUTA</b>		<b>10.203</b>	<b>3.734</b>	<b>6.469</b>	<b>1.095</b>	<b>522</b>	<b>573</b>	<b>9.108</b>	<b>3.212</b>	<b>5.896</b>
<b>MELILLA</b>		<b>7.892</b>	<b>2.832</b>	<b>5.060</b>	<b>944</b>	<b>450</b>	<b>494</b>	<b>6.948</b>	<b>2.382</b>	<b>4.566</b>
<b>TOTAL</b>		<b>2.702.700</b>	<b>1.073.259</b>	<b>1.629.441</b>	<b>187.957</b>	<b>96.719</b>	<b>91.238</b>	<b>2.514.743</b>	<b>976.540</b>	<b>1.538.203</b>

## PARO REGISTRADO SEGÚN SECTOR DE ACTIVIDAD ECONÓMICA POR CC.AA. Y PROVINCIAS

PROVINCIA						
AUTONOMÍA	TOTAL	AGRICULTURA	INDUSTRIA	CONSTRUCCIÓN	SERVICIOS	SIN EMPLEO ANTERIOR
ALMERIA	52.797	5.916	1.995	4.702	34.554	5.630
CADIZ	126.426	4.448	6.975	12.228	85.482	17.293
CORDOBA	62.593	5.157	5.787	5.181	39.973	6.495
GRANADA	75.971	6.196	3.584	7.617	50.245	8.329
HUELVA	38.257	6.713	1.744	3.352	23.296	3.152
JAEN	43.882	6.062	2.799	2.562	27.656	4.803
MALAGA	125.560	3.206	5.487	13.466	89.238	14.163
SEVILLA	170.769	9.517	9.528	14.953	118.408	18.363
ANDALUCIA	696.255	47.215	37.899	64.061	468.852	78.228
HUESCA	6.980	441	713	494	4.701	631
TERUEL	4.323	179	526	332	2.844	442
ZARAGOZA	41.650	1.385	4.754	2.350	29.097	4.064
ARAGON	52.953	2.005	5.993	3.176	36.642	5.137
PRINCIPADO DE ASTURIAS	54.417	991	3.713	4.086	39.825	5.802
ILLES BALEARS	30.131	360	1.386	4.052	22.014	2.319
PALMAS LAS	90.323	1.574	3.433	8.403	70.165	6.748
STA. CRUZ DE TENERIFE	82.606	2.016	3.081	7.306	63.840	6.363
CANARIAS	172.929	3.590	6.514	15.709	134.005	13.111
CANTABRIA	29.996	419	2.235	2.146	22.485	2.711
ALBACETE	24.133	1.477	2.527	1.310	16.804	2.015
CIUDAD REAL	35.387	2.272	2.634	2.727	24.604	3.150
CUENCA	9.189	767	816	584	6.412	610
GUADALAJARA	12.796	172	894	884	9.940	906
TOLEDO	47.948	1.815	4.532	3.785	33.725	4.091
CASTILLA-LA MANCHA	129.453	6.503	11.403	9.290	91.485	10.772
AVILA	8.330	334	454	717	5.832	993
BURGOS	14.038	580	1.702	894	9.787	1.075
LEON	21.161	732	1.802	1.365	14.850	2.412
PALENCIA	6.392	391	523	337	4.400	741
SALAMANCA	17.595	447	1.006	977	13.309	1.856
SEGOVIA	5.151	280	338	330	3.699	504
SORIA	2.643	100	363	151	1.757	272
VALLADOLID	23.828	1.392	1.830	1.320	16.613	2.673
ZAMORA	8.598	443	585	566	6.169	835
CASTILLA Y LEON	107.736	4.699	8.603	6.657	76.416	11.361
BARCELONA	253.028	1.791	28.812	18.670	186.207	17.548
GIRONA	29.832	664	3.468	2.840	20.648	2.212
LLEIDA	16.724	1.309	1.608	1.245	11.207	1.355
TARRAGONA	39.288	1.526	3.575	3.572	27.565	3.050
CATALUÑA	338.872	5.290	37.463	26.327	245.627	24.165
ALICANTE/ALACANT	131.950	4.332	16.534	12.321	88.791	9.972
CASTELLON/CASTELLO	35.017	1.234	4.825	2.681	22.974	3.303
VALENCIA	162.424	3.895	19.787	11.506	117.307	9.929
COM. VALENCIANA	329.391	9.461	41.146	26.508	229.072	23.204
BADAJOS	50.484	4.404	2.473	3.387	36.888	3.332
CACERES	26.196	1.672	1.555	2.547	18.482	1.940
EXTREMADURA	76.680	6.076	4.028	5.934	55.370	5.272
CORUÑA A	51.527	1.290	4.800	3.831	36.776	4.830
LUGO	12.190	556	934	883	8.657	1.160
OURENSE	14.938	711	1.576	1.011	10.124	1.516
PONTEVEDRA	49.070	1.461	5.563	3.019	35.111	3.916
GALICIA	127.725	4.018	12.873	8.744	90.668	11.422
COM. DE MADRID	302.537	2.239	16.523	21.695	241.230	20.850
REGION DE MURCIA	84.379	4.803	8.471	6.590	55.725	8.790
COM. FORAL DE NAVARRA	29.164	1.240	3.497	1.288	19.836	3.303
ARABA/ALAVA	19.032	477	1.845	896	13.378	2.436
BIZKAIA	60.905	980	5.443	4.004	42.935	7.543
GIPUZKOA	28.721	432	3.439	1.309	20.471	3.070
PAIS VASCO	108.658	1.889	10.727	6.209	76.784	13.049
LA RIOJA	13.329	1.048	2.156	716	8.500	909
CEUTA	10.203	47	264	426	7.803	1.663
MELILLA	7.892	50	157	482	5.789	1.414
<b>TOTAL</b>	<b>2.702.700</b>	<b>101.943</b>	<b>215.051</b>	<b>214.096</b>	<b>1.928.128</b>	<b>243.482</b>

## PARO REGISTRADO. VARIACIÓN MENSUAL SEGÚN SECTOR DE ACTIVIDAD ECONÓMICA POR CC.AA Y PROVINCIAS

PROVINCIA						
AUTONOMÍA	TOTAL	AGRICULTURA	INDUSTRIA	CONSTRUCCIÓN	SERVICIOS	SIN EMPLEO ANTERIOR
ALMERIA	-217	-226	0	74	19	-84
CADIZ	219	6	-48	161	352	-252
CORDOBA	729	-167	220	197	427	52
GRANADA	590	-109	35	197	509	-42
HUELVA	-405	-765	19	156	201	-16
JAEN	106	-182	-57	135	244	-34
MALAGA	513	-87	-5	435	535	-365
SEVILLA	1.347	-318	255	343	1.012	55
ANDALUCIA	2.882	-1.848	419	1.698	3.299	-686
HUESCA	92	34	26	-8	78	-38
TERUEL	-105	-13	-8	2	-40	-46
ZARAGOZA	152	-36	11	27	198	-48
ARAGON	139	-15	29	21	236	-132
PRINCIPADO DE ASTURIAS	84	-9	-70	-37	190	10
ILLES BALEARS	953	3	4	232	812	-98
PALMAS LAS	494	43	-2	216	155	82
STA. CRUZ DE TENERIFE	-48	61	46	13	-181	13
CANARIAS	446	104	44	229	-26	95
CANTABRIA	211	-12	11	57	179	-24
ALBACETE	317	-23	35	31	244	30
CIUDAD REAL	418	-99	17	171	301	28
CUENCA	2	-44	-31	4	64	9
GUADALAJARA	210	-5	16	19	179	1
TOLEDO	742	-43	-10	57	735	3
CASTILLA-LA MANCHA	1.689	-214	27	282	1.523	71
AVILA	46	-5	-2	26	42	-15
BURGOS	244	-5	31	19	162	37
LEON	-288	-80	-44	-22	-97	-45
PALENCIA	107	-5	18	2	84	8
SALAMANCA	424	10	35	33	309	37
SEGOVIA	61	2	7	10	55	-13
SORIA	39	3	10	13	11	2
VALLADOLID	214	-6	-54	34	209	31
ZAMORA	121	-19	-12	-3	151	4
CASTILLA Y LEON	968	-105	-11	112	926	46
BARCELONA	5.431	-38	571	345	5.095	-542
GIRONA	734	-28	63	95	648	-44
LLEIDA	407	5	28	4	408	-38
TARRAGONA	944	-26	108	94	851	-83
CATALUÑA	7.516	-87	770	538	7.002	-707
ALICANTE/ALACANT	1.019	-99	334	431	633	-280
CASTELLON/CASTELLO	431	-55	84	117	284	1
VALENCIA	1.740	-94	330	416	1.171	-83
COM. VALENCIANA	3.190	-248	748	964	2.088	-362
BADAJOS	250	-29	17	121	191	-50
CACERES	494	4	31	72	355	32
EXTREMADURA	744	-25	48	193	546	-18
CORUÑA A	282	-2	-44	-23	371	-20
LUGO	73	-12	-7	4	106	-18
OURENSE	23	-18	-15	-37	103	-10
PONTEVEDRA	-98	-57	-20	0	-63	42
GALICIA	280	-89	-86	-56	517	-6
COM. DE MADRID	2.806	-40	31	221	2.687	-93
REGION DE MURCIA	33	-109	133	201	160	-352
COM. FORAL DE NAVARRA	13	-96	-70	-7	228	-42
ARABA/ALAVA	558	-4	82	28	475	-23
BIZKAIA	1.005	-1	237	72	844	-147
GIPUZKOA	920	-6	166	42	809	-91
PAIS VASCO	2.483	-11	485	142	2.128	-261
LA RIOJA	-49	-70	0	38	2	-19
CEUTA	162	-6	-16	-18	281	-79
MELILLA	276	3	-13	-18	319	-15
<b>TOTAL</b>	<b>24.826</b>	<b>-2.874</b>	<b>2.483</b>	<b>4.792</b>	<b>23.097</b>	<b>-2.672</b>

**PARO REGISTRADO (COLECTIVO SIN EMPLEO ANTERIOR) SEGÚN TRAMOS DE EDAD. AMBOS SEXOS**

PROVINCIA

AUTONOMÍA	TOTAL	<20 AÑOS	20-24 AÑOS	25-29 AÑOS	30-44 AÑOS	>44 AÑOS
ALMERIA	5.630	758	1.190	797	1.318	1.567
CADIZ	17.293	1.888	3.377	1.829	3.007	7.192
CORDOBA	6.495	1.113	1.913	820	923	1.726
GRANADA	8.329	1.327	2.115	1.193	1.646	2.048
HUELVA	3.152	540	748	341	512	1.011
JAEN	4.803	894	1.258	590	731	1.330
MALAGA	14.163	1.918	2.556	1.406	2.854	5.429
SEVILLA	18.363	2.920	4.489	2.070	2.796	6.088
<b>ANDALUCIA</b>	<b>78.228</b>	<b>11.358</b>	<b>17.646</b>	<b>9.046</b>	<b>13.787</b>	<b>26.391</b>
HUESCA	631	159	112	83	157	120
TERUEL	442	105	61	55	129	92
ZARAGOZA	4.064	799	734	453	921	1.157
<b>ARAGON</b>	<b>5.137</b>	<b>1.063</b>	<b>907</b>	<b>591</b>	<b>1.207</b>	<b>1.369</b>
<b>PRINCIPADO DE ASTURIAS</b>	<b>5.802</b>	<b>676</b>	<b>1.066</b>	<b>762</b>	<b>1.362</b>	<b>1.936</b>
<b>ILLES BALEARS</b>	<b>2.319</b>	<b>798</b>	<b>360</b>	<b>167</b>	<b>385</b>	<b>609</b>
PALMAS LAS	6.748	560	1.258	724	1.298	2.908
STA. CRUZ DE TENERIFE	6.363	389	1.123	751	1.177	2.923
<b>CANARIAS</b>	<b>13.111</b>	<b>949</b>	<b>2.381</b>	<b>1.475</b>	<b>2.475</b>	<b>5.831</b>
<b>CANTABRIA</b>	<b>2.711</b>	<b>350</b>	<b>457</b>	<b>329</b>	<b>632</b>	<b>943</b>
ALBACETE	2.015	359	395	225	322	714
CIUDAD REAL	3.150	566	679	380	511	1.014
CUENCA	610	102	116	67	111	214
GUADALAJARA	906	184	159	86	194	283
TOLEDO	4.091	695	786	461	876	1.273
<b>CASTILLA-LA MANCHA</b>	<b>10.772</b>	<b>1.906</b>	<b>2.135</b>	<b>1.219</b>	<b>2.014</b>	<b>3.498</b>
AVILA	993	120	149	99	242	383
BURGOS	1.075	199	203	117	246	310
LEON	2.412	287	433	328	575	789
PALENCIA	741	163	141	90	148	199
SALAMANCA	1.856	295	390	247	327	597
SEGOVIA	504	68	93	55	131	157
SORIA	272	58	37	33	62	82
VALLADOLID	2.673	454	513	340	538	828
ZAMORA	835	129	161	98	171	276
<b>CASTILLA Y LEON</b>	<b>11.361</b>	<b>1.773</b>	<b>2.120</b>	<b>1.407</b>	<b>2.440</b>	<b>3.621</b>
BARCELONA	17.548	2.766	2.231	1.762	4.801	5.988
GIRONA	2.212	381	251	206	618	756
LLEIDA	1.355	216	224	160	377	378
TARRAGONA	3.050	568	372	230	855	1.025
<b>CATALUÑA</b>	<b>24.165</b>	<b>3.931</b>	<b>3.078</b>	<b>2.358</b>	<b>6.651</b>	<b>8.147</b>
ALICANTE/ALACANT	9.972	1.126	1.419	969	2.603	3.855
CASTELLON/CASTELLO	3.303	654	423	336	941	949
VALENCIA	9.929	1.673	1.419	1.025	2.550	3.262
<b>COM. VALENCIANA</b>	<b>23.204</b>	<b>3.453</b>	<b>3.261</b>	<b>2.330</b>	<b>6.094</b>	<b>8.066</b>
BADAJOS	3.332	824	889	376	408	835
CACERES	1.940	487	564	206	275	408
<b>EXTREMADURA</b>	<b>5.272</b>	<b>1.311</b>	<b>1.453</b>	<b>582</b>	<b>683</b>	<b>1.243</b>
CORUÑA A	4.830	228	674	639	1.259	2.030
LUGO	1.160	74	150	139	340	457
OURENSE	1.516	109	208	193	383	623
PONTEVEDRA	3.916	209	575	442	927	1.763
<b>GALICIA</b>	<b>11.422</b>	<b>620</b>	<b>1.607</b>	<b>1.413</b>	<b>2.909</b>	<b>4.873</b>
<b>COM. DE MADRID</b>	<b>20.850</b>	<b>3.169</b>	<b>3.883</b>	<b>2.299</b>	<b>4.882</b>	<b>6.617</b>
<b>REGION DE MURCIA</b>	<b>8.790</b>	<b>1.651</b>	<b>1.578</b>	<b>959</b>	<b>1.802</b>	<b>2.800</b>
<b>COM. FORAL DE NAVARRA</b>	<b>3.303</b>	<b>556</b>	<b>532</b>	<b>348</b>	<b>1.089</b>	<b>778</b>
ARABA/ALAVA	2.436	272	306	231	946	681
BIZKAIA	7.543	986	1.451	877	1.926	2.303
GIPUZKOA	3.070	419	507	318	943	883
<b>PAIS VASCO</b>	<b>13.049</b>	<b>1.677</b>	<b>2.264</b>	<b>1.426</b>	<b>3.815</b>	<b>3.867</b>
<b>LA RIOJA</b>	<b>909</b>	<b>139</b>	<b>139</b>	<b>84</b>	<b>265</b>	<b>282</b>
CEUTA	1.663	259	365	198	435	406
MELILLA	1.414	194	261	157	408	394
<b>TOTAL</b>	<b>243.482</b>	<b>35.833</b>	<b>45.493</b>	<b>27.150</b>	<b>53.335</b>	<b>81.671</b>



**PARO REGISTRADO (COLECTIVO SIN EMPLEO ANTERIOR) SEGÚN TRAMOS DE EDAD. HOMBRES**

PROVINCIA

AUTONOMÍA	TOTAL	<20 AÑOS	20-24 AÑOS	25-29 AÑOS	30-44 AÑOS	>44 AÑOS
ALMERIA	2.026	457	567	332	355	315
CADIZ	5.227	1.051	1.644	827	866	839
CORDOBA	2.414	625	831	351	303	304
GRANADA	3.144	720	1.002	504	498	420
HUELVA	1.227	303	349	161	195	219
JAEN	1.576	478	541	226	197	134
MALAGA	4.647	1.050	1.203	589	769	1.036
SEVILLA	6.503	1.615	2.132	922	909	925
ANDALUCIA	26.764	6.299	8.269	3.912	4.092	4.192
HUESCA	219	86	48	31	35	19
TERUEL	131	60	25	13	15	18
ZARAGOZA	1.289	442	354	135	148	210
ARAGON	1.639	588	427	179	198	247
PRINCIPADO DE ASTURIAS	2.134	398	568	356	404	408
ILLES BALEARS	898	474	174	50	69	131
PALMAS LAS	2.208	318	663	347	369	511
STA. CRUZ DE TENERIFE	2.197	210	566	385	399	637
CANARIAS	4.405	528	1.229	732	768	1.148
CANTABRIA	950	218	211	138	186	197
ALBACETE	609	196	173	71	66	103
CIUDAD REAL	938	273	285	137	122	121
CUENCA	191	51	51	30	28	31
GUADALAJARA	297	110	83	29	27	48
TOLEDO	1.162	367	338	159	134	164
CASTILLA-LA MANCHA	3.197	997	930	426	377	467
AVILA	237	70	54	30	24	59
BURGOS	379	116	104	48	47	64
LEON	772	149	182	112	154	175
PALENCIA	227	85	57	27	29	29
SALAMANCA	618	147	159	98	75	139
SEGOVIA	119	34	39	14	14	18
SORIA	92	34	19	9	12	18
VALLADOLID	849	235	209	113	130	162
ZAMORA	259	68	63	31	42	55
CASTILLA Y LEON	3.552	938	886	482	527	719
BARCELONA	5.295	1.690	1.096	664	835	1.010
GIRONA	595	222	108	67	85	113
LLEIDA	348	116	81	49	48	54
TARRAGONA	820	336	170	81	115	118
CATALUÑA	7.058	2.364	1.455	861	1.083	1.295
ALICANTE/ALACANT	2.806	625	657	364	530	630
CASTELLON/CASTELLO	949	360	190	92	138	169
VALENCIA	3.033	943	686	365	502	537
COM. VALENCIANA	6.788	1.928	1.533	821	1.170	1.336
BADAJOS	1.241	450	395	155	125	116
CACERES	762	269	250	83	78	82
EXTREMADURA	2.003	719	645	238	203	198
CORUÑA A	1.678	115	299	287	429	548
LUGO	384	36	68	50	81	149
OURENSE	524	63	93	83	115	170
PONTEVEDRA	1.298	121	270	203	308	396
GALICIA	3.884	335	730	623	933	1.263
COM. DE MADRID	7.213	1.774	1.854	903	1.237	1.445
REGION DE MURCIA	2.714	925	703	337	333	416
COM. FORAL DE NAVARRA	896	322	228	79	137	130
ARABA/ALAVA	595	163	145	49	113	125
BIZKAIA	2.711	582	731	314	529	555
GIPUZKOA	935	258	242	97	143	195
PAIS VASCO	4.241	1.003	1.118	460	785	875
LA RIOJA	223	73	59	21	36	34
CEUTA	585	151	172	80	77	105
MELILLA	374	97	117	46	52	62
<b>TOTAL</b>	<b>79.518</b>	<b>20.131</b>	<b>21.308</b>	<b>10.744</b>	<b>12.667</b>	<b>14.668</b>

**PARO REGISTRADO (COLECTIVO SIN EMPLEO ANTERIOR) SEGÚN TRAMOS DE EDAD. MUJERES**

## PROVINCIA

AUTONOMÍA	TOTAL	<20 AÑOS	20-24 AÑOS	25-29 AÑOS	30-44 AÑOS	>44 AÑOS
ALMERIA	3.604	301	623	465	963	1.252
CADIZ	12.066	837	1.733	1.002	2.141	6.353
CORDOBA	4.081	488	1.082	469	620	1.422
GRANADA	5.185	607	1.113	689	1.148	1.628
HUELVA	1.925	237	399	180	317	792
JAEN	3.227	416	717	364	534	1.196
MALAGA	9.516	868	1.353	817	2.085	4.393
SEVILLA	11.860	1.305	2.357	1.148	1.887	5.163
<b>ANDALUCIA</b>	<b>51.464</b>	<b>5.059</b>	<b>9.377</b>	<b>5.134</b>	<b>9.695</b>	<b>22.199</b>
HUESCA	412	73	64	52	122	101
TERUEL	311	45	36	42	114	74
ZARAGOZA	2.775	357	380	318	773	947
<b>ARAGON</b>	<b>3.498</b>	<b>475</b>	<b>480</b>	<b>412</b>	<b>1.009</b>	<b>1.122</b>
<b>PRINCIPADO DE ASTURIAS</b>	<b>3.668</b>	<b>278</b>	<b>498</b>	<b>406</b>	<b>958</b>	<b>1.528</b>
<b>ILLES BALEARS</b>	<b>1.421</b>	<b>324</b>	<b>186</b>	<b>117</b>	<b>316</b>	<b>478</b>
PALMAS LAS	4.540	242	595	377	929	2.397
STA. CRUZ DE TENERIFE	4.166	179	557	366	778	2.286
<b>CANARIAS</b>	<b>8.706</b>	<b>421</b>	<b>1.152</b>	<b>743</b>	<b>1.707</b>	<b>4.683</b>
<b>CANTABRIA</b>	<b>1.761</b>	<b>132</b>	<b>246</b>	<b>191</b>	<b>446</b>	<b>746</b>
ALBACETE	1.406	163	222	154	256	611
CIUDAD REAL	2.212	293	394	243	389	893
CUENCA	419	51	65	37	83	183
GUADALAJARA	609	74	76	57	167	235
TOLEDO	2.929	328	448	302	742	1.109
<b>CASTILLA-LA MANCHA</b>	<b>7.575</b>	<b>909</b>	<b>1.205</b>	<b>793</b>	<b>1.637</b>	<b>3.031</b>
AVILA	756	50	95	69	218	324
BURGOS	696	83	99	69	199	246
LEON	1.640	138	251	216	421	614
PALENCIA	514	78	84	63	119	170
SALAMANCA	1.238	148	231	149	252	458
SEGOVIA	385	34	54	41	117	139
SORIA	180	24	18	24	50	64
VALLADOLID	1.824	219	304	227	408	666
ZAMORA	576	61	98	67	129	221
<b>CASTILLA Y LEON</b>	<b>7.809</b>	<b>835</b>	<b>1.234</b>	<b>925</b>	<b>1.913</b>	<b>2.902</b>
BARCELONA	12.253	1.076	1.135	1.098	3.966	4.978
GIRONA	1.617	159	143	139	533	643
LLEIDA	1.007	100	143	111	329	324
TARRAGONA	2.230	232	202	149	740	907
<b>CATALUÑA</b>	<b>17.107</b>	<b>1.567</b>	<b>1.623</b>	<b>1.497</b>	<b>5.568</b>	<b>6.852</b>
ALICANTE/ALACANT	7.166	501	762	605	2.073	3.225
CASTELLON/CASTELLO	2.354	294	233	244	803	780
VALENCIA	6.896	730	733	660	2.048	2.725
<b>COM. VALENCIANA</b>	<b>16.416</b>	<b>1.525</b>	<b>1.728</b>	<b>1.509</b>	<b>4.924</b>	<b>6.730</b>
BADAJOS	2.091	374	494	221	283	719
CACERES	1.178	218	314	123	197	326
<b>EXTREMADURA</b>	<b>3.269</b>	<b>592</b>	<b>808</b>	<b>344</b>	<b>480</b>	<b>1.045</b>
CORUÑA A	3.152	113	375	352	830	1.482
LUGO	776	38	82	89	259	308
OURENSE	992	46	115	110	268	453
PONTEVEDRA	2.618	88	305	239	619	1.367
<b>GALICIA</b>	<b>7.538</b>	<b>285</b>	<b>877</b>	<b>790</b>	<b>1.976</b>	<b>3.610</b>
<b>COM. DE MADRID</b>	<b>13.637</b>	<b>1.395</b>	<b>2.029</b>	<b>1.396</b>	<b>3.645</b>	<b>5.172</b>
<b>REGION DE MURCIA</b>	<b>6.076</b>	<b>726</b>	<b>875</b>	<b>622</b>	<b>1.469</b>	<b>2.384</b>
<b>COM. FORAL DE NAVARRA</b>	<b>2.407</b>	<b>234</b>	<b>304</b>	<b>269</b>	<b>952</b>	<b>648</b>
ARABA/ALAVA	1.841	109	161	182	833	556
BIZKAIA	4.832	404	720	563	1.397	1.748
GIPUZKOA	2.135	161	265	221	800	688
<b>PAIS VASCO</b>	<b>8.808</b>	<b>674</b>	<b>1.146</b>	<b>966</b>	<b>3.030</b>	<b>2.992</b>
<b>LA RIOJA</b>	<b>686</b>	<b>66</b>	<b>80</b>	<b>63</b>	<b>229</b>	<b>248</b>
<b>CEUTA</b>	<b>1.078</b>	<b>108</b>	<b>193</b>	<b>118</b>	<b>358</b>	<b>301</b>
<b>MELILLA</b>	<b>1.040</b>	<b>97</b>	<b>144</b>	<b>111</b>	<b>356</b>	<b>332</b>
<b>TOTAL</b>	<b>163.964</b>	<b>15.702</b>	<b>24.185</b>	<b>16.406</b>	<b>40.668</b>	<b>67.003</b>

**PARO REGISTRADO (EXTRANJEROS) SEGÚN SECTOR DE ACTIVIDAD ECONÓMICA POR CC.AA Y PROVINCIAS**

PROVINCIA	TOTAL	AGRICULTURA	INDUSTRIA	CONSTRUCCIÓN	SERVICIOS	SIN EMPLEO ANTERIOR
AUTONOMÍA						
ALMERIA	11.066	2.666	221	890	5.383	1.906
CADIZ	5.390	281	131	327	2.879	1.772
CORDOBA	2.359	449	120	96	1.070	624
GRANADA	6.188	852	175	365	3.280	1.516
HUELVA	3.332	1.764	68	122	983	395
JAEN	1.616	330	46	45	740	455
MALAGA	14.815	545	363	1.542	9.051	3.314
SEVILLA	7.411	901	253	348	4.177	1.732
ANDALUCIA	52.177	7.788	1.377	3.735	27.563	11.714
HUESCA	1.370	184	116	116	716	238
TERUEL	895	76	78	86	435	220
ZARAGOZA	7.580	537	581	685	4.338	1.439
ARAGON	9.845	797	775	887	5.489	1.897
PRINCIPADO DE ASTURIAS	4.380	187	143	326	2.581	1.143
ILLES BALEARS	5.105	108	196	1.158	2.919	724
PALMAS LAS	7.235	136	165	590	5.131	1.213
STA. CRUZ DE TENERIFE	7.847	179	193	441	5.915	1.119
CANARIAS	15.082	315	358	1.031	11.046	2.332
CANTABRIA	2.769	80	123	240	1.711	615
ALBACETE	1.799	297	103	85	965	349
CIUDAD REAL	3.159	450	170	247	1.732	560
CUENCA	1.469	238	169	106	816	140
GUADALAJARA	2.528	67	145	279	1.662	375
TOLEDO	6.671	498	472	692	3.868	1.141
CASTILLA-LA MANCHA	15.626	1.550	1.059	1.409	9.043	2.565
AVILA	1.125	53	50	132	510	380
BURGOS	1.817	189	185	143	962	338
LEON	1.563	130	104	110	822	397
PALENCIA	474	38	25	37	250	124
SALAMANCA	1.136	62	63	52	709	250
SEGOVIA	1.097	109	78	95	606	209
SORIA	455	36	50	28	208	133
VALLADOLID	2.052	301	120	135	1.024	472
ZAMORA	649	75	42	39	359	134
CASTILLA Y LEON	10.368	993	717	771	5.450	2.437
BARCELONA	43.814	716	2.910	4.831	27.813	7.544
GIRONA	7.135	342	758	854	4.010	1.171
LLEIDA	4.293	550	416	345	2.401	581
TARRAGONA	8.329	743	512	918	4.576	1.580
CATALUÑA	63.571	2.351	4.596	6.948	38.800	10.876
ALICANTE/ALACANT	22.221	1.236	1.024	2.463	14.072	3.426
CASTELLON/CASTELLO	8.918	444	745	994	5.074	1.661
VALENCIA	23.911	1.272	2.047	1.903	15.200	3.489
COM. VALENCIANA	55.050	2.952	3.816	5.360	34.346	8.576
BADAJOS	1.746	268	57	81	1.004	336
CACERES	1.167	179	35	52	649	252
EXTREMADURA	2.913	447	92	133	1.653	588
CORUÑA A	3.525	129	138	189	1.975	1.094
LUGO	1.295	147	68	70	684	326
OURENSE	1.504	132	119	64	824	365
PONTEVEDRA	3.143	131	215	147	1.842	808
GALICIA	9.467	539	540	470	5.325	2.593
COM. DE MADRID	49.800	655	2.142	7.016	34.504	5.483
REGION DE MURCIA	9.887	1.441	548	570	4.979	2.349
COM. FORAL DE NAVARRA	6.364	600	570	338	3.133	1.723
ARABA/ALAVA	4.303	191	213	223	2.294	1.382
BIZKAIA	8.754	373	511	672	4.637	2.561
GIPUZKOA	5.204	209	345	323	2.850	1.477
PAIS VASCO	18.261	773	1.069	1.218	9.781	5.420
LA RIOJA	2.372	281	308	171	1.212	400
CEUTA	1.249	12	25	77	723	412
MELILLA	1.873	24	32	123	1.089	605
<b>TOTAL</b>	<b>336.159</b>	<b>21.893</b>	<b>18.486</b>	<b>31.981</b>	<b>201.347</b>	<b>62.452</b>

**ANEXO 2**

**CONTRATOS  
REGISTRADOS**

**CONTRATOS**

	MES	VARIACIÓN			
		MENSUAL		ANUAL	
		ABSOLUTA	RELATIVA	ABSOLUTA	RELATIVA
TOTAL CONTRATOS	1.088.831	-342.552	-23,93	-194.960	-15,19
CONTRATOS INDEFINIDOS*	418.927	-147.513	-26,04	-87.804	-17,33
CONTRATOS TEMPORALES	669.904	-195.039	-22,55	-107.156	-13,79

**CONTRATOS POR COMUNIDADES AUTÓNOMAS**

COMUNIDADES AUTÓNOMAS	MES	VARIACIÓN			
		MENSUAL		ANUAL	
		ABSOLUTA	RELATIVA	ABSOLUTA	RELATIVA
ANDALUCIA	210.507	-53.615	-20,30	-41.363	-16,42
ARAGON	34.629	-9.499	-21,53	-6.866	-16,55
PRINCIPADO DE ASTURIAS	21.368	-4.595	-17,70	-1.743	-7,54
ILLES BALEARS	31.124	-12.576	-28,78	-6.619	-17,54
CANARIAS	53.202	-6.243	-10,50	-9.636	-15,33
CANTABRIA	14.138	-4.522	-24,23	-3.591	-20,25
CASTILLA-LA MANCHA	48.621	-15.288	-23,92	-9.081	-15,74
CASTILLA Y LEON	58.347	-11.319	-16,25	-4.313	-6,88
CATALUÑA	167.600	-77.250	-31,55	-40.322	-19,39
COM. VALENCIANA	91.145	-42.878	-31,99	-22.355	-19,70
EXTREMADURA	35.035	-3.586	-9,29	-4.520	-11,43
GALICIA	64.507	-11.399	-15,02	-7.276	-10,14
COM. DE MADRID	133.730	-54.619	-29,00	-21.845	-14,04
REGION DE MURCIA	40.012	-18.153	-31,21	-3.602	-8,26
COM. FORAL DE NAVARRA	22.768	-2.585	-10,20	-4.014	-14,99
PAIS VASCO	48.532	-15.057	-23,68	-7.374	-13,19
LA RIOJA	10.457	809	8,39	-196	-1,84
CEUTA	1.475	64	4,54	130	9,67
MELILLA	1.178	-238	-16,81	-99	-7,75
ZONA EXTRANJERA	456	-3	-0,65	-275	-37,62
<b>TOTAL</b>	<b>1.088.831</b>	<b>-342.552</b>	<b>-23,93</b>	<b>-194.960</b>	<b>-15,19</b>

(\*) Incluye contratos convertidos en indefinidos

**CONTRATOS INDEFINIDOS INICIALES Y CONVERSIONES**

	TOTAL	VARIACIÓN			
		MENSUAL		ANUAL	
		ABSOLUTA	RELATIVA	ABSOLUTA	RELATIVA
INDEFINIDOS (Bonif./no Bonif.)	387.673	-139.914	-26,52	-32.088	-7,64
INDEF. PERS. CON DISCAPACIDAD	921	-487	-34,59	-142	-13,36
<b>TOTAL INDEFINIDOS INICIALES</b>	<b>388.594</b>	<b>-140.401</b>	<b>-26,54</b>	<b>-32.230</b>	<b>-7,66</b>
CONVERSIONES	30.333	-7.112	-18,99	-55.574	-64,69
<b>TOTAL</b>	<b>418.927</b>	<b>-147.513</b>	<b>-26,04</b>	<b>-87.804</b>	<b>-17,33</b>

**CONTRATOS SEGÚN TIPO DE CONTRATACIÓN POR COMUNIDADES AUTÓNOMAS**

COMUNIDADES AUTÓNOMAS	TOTAL	INDEFINIDOS					TEMPORALES
		TOTAL	INDEF.(Bonif./no Bonif.)	PERS. CON DISCAPACIDAD	CONVERSIÓN	% S/TOT. NAC.INDF.	
ANDALUCIA	210.507	77.865	72.016	149	5.700	18,59	132.642
ARAGON	34.629	12.403	11.408	29	966	2,96	22.226
PRINCIPADO DE ASTURIAS	21.368	5.476	4.796	24	656	1,31	15.892
ILLES BALEARS	31.124	20.408	19.748	30	630	4,87	10.716
CANARIAS	53.202	23.545	22.103	53	1.389	5,62	29.657
CANTABRIA	14.138	3.676	3.237	11	428	0,88	10.462
CASTILLA-LA MANCHA	48.621	20.483	19.173	52	1.258	4,89	28.138
CASTILLA Y LEON	58.347	17.576	15.848	64	1.664	4,20	40.771
CATALUÑA	167.600	69.528	64.932	151	4.445	16,60	98.072
COM. VALENCIANA	91.145	41.291	38.168	75	3.048	9,86	49.854
EXTREMADURA	35.035	10.215	9.360	33	822	2,44	24.820
GALICIA	64.507	16.090	14.393	72	1.625	3,84	48.417
COM. DE MADRID	133.730	58.583	54.055	102	4.426	13,98	75.147
REGION DE MURCIA	40.012	21.332	20.513	32	787	5,09	18.680
COM. FORAL DE NAVARRA	22.768	5.420	4.867	7	546	1,29	17.348
PAIS VASCO	48.532	10.934	9.274	19	1.641	2,61	37.598
LA RIOJA	10.457	2.914	2.671	9	234	0,70	7.543
CEUTA	1.475	453	425		28	0,11	1.022
MELILLA	1.178	527	489	9	29	0,13	651
ZONA EXTRANJERA	456	208	197		11	0,05	248
<b>TOTAL</b>	<b>1.088.831</b>	<b>418.927</b>	<b>387.673</b>	<b>921</b>	<b>30.333</b>	<b>100,00</b>	<b>669.904</b>

AGOSTO 2023

**CONTRATOS POR SEXO, EDAD Y SECTOR DE ACTIVIDAD ECONÓMICA**

	TOTAL	VARIACIÓN			
		MENSUAL		ANUAL	
		ABSOLUTA	RELATIVA	ABSOLUTA	RELATIVA
<b>POR SEXO Y EDAD</b>					
<b>HOMBRES</b>					
< 25 años	154.095	-83.761	-35,22	-16.512	-9,68
25 - 44 años	281.103	-58.858	-17,31	-65.326	-18,86
>= 45 años	154.713	-26.478	-14,61	-30.885	-16,64
<b>TOTAL</b>	<b>589.911</b>	<b>-169.097</b>	<b>-22,28</b>	<b>-112.723</b>	<b>-16,04</b>
<b>MUJERES</b>					
< 25 años	124.533	-80.721	-39,33	-11.560	-8,49
25 - 44 años	236.685	-64.145	-21,32	-50.352	-17,54
>= 45 años	137.702	-28.589	-17,19	-20.325	-12,86
<b>TOTAL</b>	<b>498.920</b>	<b>-173.455</b>	<b>-25,80</b>	<b>-82.237</b>	<b>-14,15</b>
<b>AMBOS SEXOS</b>					
< 25 años	278.628	-164.482	-37,12	-28.072	-9,15
25 - 44 años	517.788	-123.003	-19,20	-115.678	-18,26
>= 45 años	292.415	-55.067	-15,85	-51.210	-14,90
<b>TOTAL</b>	<b>1.088.831</b>	<b>-342.552</b>	<b>-23,93</b>	<b>-194.960</b>	<b>-15,19</b>
<b>SECTOR</b>					
AGRICULTURA	104.690	-2.234	-2,09	-8.771	-7,73
INDUSTRIA	120.867	-24.309	-16,74	-25.502	-17,42
CONSTRUCCIÓN	58.371	-14.003	-19,35	-13.463	-18,74
SERVICIOS	804.903	-302.006	-27,28	-147.224	-15,46
<b>TOTAL</b>	<b>1.088.831</b>	<b>-342.552</b>	<b>-23,93</b>	<b>-194.960</b>	<b>-15,19</b>

**CONTRATOS POR TIPO DE CONTRATOS, EDAD, SEXO Y SECTOR DE ACTIVIDAD ECONÓMICA**

TIPO DE CONTRATO	TOTAL		EDAD DEL TRABAJADOR				
	MES	%	<20	20-24	25-29	30-44	>=45
INDEFINIDOS INICIALES	388.594	35,69	30.499	68.188	57.002	133.862	99.043
CONVERTIDOS EN INDEFINIDOS	30.333	2,79	1.017	4.973	5.353	11.091	7.899
<b>TOTAL INDEFINIDOS</b>	<b>418.927</b>	<b>38,47</b>	<b>31.516</b>	<b>73.161</b>	<b>62.355</b>	<b>144.953</b>	<b>106.942</b>
TEMPORALES	669.904	61,53	47.637	126.314	93.077	217.403	185.473
<b>TOTAL</b>	<b>1.088.831</b>	<b>100,00</b>	<b>79.153</b>	<b>199.475</b>	<b>155.432</b>	<b>362.356</b>	<b>292.415</b>

	TOTAL	SEXO		SECTOR DE ACTIVIDAD ECONÓMICA			
		HOMBRE	MUJER	AGRICULTURA	INDUSTRIA	CONSTRUCCIÓN	SERVICIOS
INDEFINIDOS INICIALES	388.594	233.196	155.398	53.067	23.958	38.518	273.051
CONVERTIDOS EN INDEFINIDOS	30.333	16.504	13.829	1.075	4.775	2.761	21.722
<b>TOTAL INDEFINIDOS</b>	<b>418.927</b>	<b>249.700</b>	<b>169.227</b>	<b>54.142</b>	<b>28.733</b>	<b>41.279</b>	<b>294.773</b>
TEMPORALES	669.904	340.211	329.693	50.548	92.134	17.092	510.130
<b>TOTAL</b>	<b>1.088.831</b>	<b>589.911</b>	<b>498.920</b>	<b>104.690</b>	<b>120.867</b>	<b>58.371</b>	<b>804.903</b>

**EVOLUCIÓN DE LOS CONTRATOS**

	AÑO 2022		AÑO 2023		VARIACIÓN ANUAL			
	MES	ACUMULADO	MES	ACUMULADO	MES		ACUMULADO	
					ABSOLUTA	RELATIVA	ABSOLUTA	RELATIVA
ENERO	1.596.332	1.596.332	1.200.749	1.200.749	-395.583	-24,78	-395.583	-24,78
FEBRERO	1.444.057	3.040.389	1.084.802	2.285.551	-359.255	-24,88	-754.838	-24,83
MARZO	1.671.841	4.712.230	1.315.095	3.600.646	-356.746	-21,34	-1.111.584	-23,59
ABRIL	1.450.093	6.162.323	1.157.316	4.757.962	-292.777	-20,19	-1.404.361	-22,79
MAYO	1.640.595	7.802.918	1.412.061	6.170.023	-228.534	-13,93	-1.632.895	-20,93
JUNIO	1.768.988	9.571.906	1.492.803	7.662.826	-276.185	-15,61	-1.909.080	-19,94
JULIO	1.655.515	11.227.421	1.431.383	9.094.209	-224.132	-13,54	-2.133.212	-19,00
AGOSTO	1.283.791	12.511.212	1.088.831	10.183.040	-194.960	-15,19	-2.328.172	-18,61
SEPTIEMBRE	1.660.792	14.172.004						
OCTUBRE	1.524.139	15.696.143						
NOVIEMBRE	1.424.283	17.120.426						
DICIEMBRE	1.189.917	18.310.343						

**EVOLUCIÓN DE LOS CONTRATOS INDEFINIDOS \***

	AÑO 2022		AÑO 2023		VARIACIÓN ANUAL			
	MES	ACUMULADO	MES	ACUMULADO	MES		ACUMULADO	
					ABSOLUTA	RELATIVA	ABSOLUTA	RELATIVA
ENERO	238.672	238.672	530.306	530.306	291.634	122,19	291.634	122,19
FEBRERO	316.841	555.513	493.200	1.023.506	176.359	55,66	467.993	84,25
MARZO	513.677	1.069.190	615.674	1.639.180	101.997	19,86	569.990	53,31
ABRIL	698.646	1.767.836	530.537	2.169.717	-168.109	-24,06	401.881	22,73
MAYO	730.427	2.498.263	624.853	2.794.570	-105.574	-14,45	296.307	11,86
JUNIO	783.595	3.281.858	631.810	3.426.380	-151.785	-19,37	144.522	4,40
JULIO	685.992	3.967.850	566.440	3.992.820	-119.552	-17,43	24.970	0,63
AGOSTO	506.731	4.474.581	418.927	4.411.747	-87.804	-17,33	-62.834	-1,40
SEPTIEMBRE	775.856	5.250.437						
OCTUBRE	697.335	5.947.772						
NOVIEMBRE	615.236	6.563.008						
DICIEMBRE	464.152	7.027.160						

**EVOLUCIÓN DE LOS CONTRATOS TEMPORALES**

	AÑO 2022		AÑO 2023		VARIACIÓN ANUAL			
	MES	ACUMULADO	MES	ACUMULADO	MES		ACUMULADO	
					ABSOLUTA	RELATIVA	ABSOLUTA	RELATIVA
ENERO	1.357.660	1.357.660	670.443	670.443	-687.217	-50,62	-687.217	-50,62
FEBRERO	1.127.216	2.484.876	591.602	1.262.045	-535.614	-47,52	-1.222.831	-49,21
MARZO	1.158.164	3.643.040	699.421	1.961.466	-458.743	-39,61	-1.681.574	-46,16
ABRIL	751.447	4.394.487	626.779	2.588.245	-124.668	-16,59	-1.806.242	-41,10
MAYO	910.168	5.304.655	787.208	3.375.453	-122.960	-13,51	-1.929.202	-36,37
JUNIO	985.393	6.290.048	860.993	4.236.446	-124.400	-12,62	-2.053.602	-32,65
JULIO	969.523	7.259.571	864.943	5.101.389	-104.580	-10,79	-2.158.182	-29,73
AGOSTO	777.060	8.036.631	669.904	5.771.293	-107.156	-13,79	-2.265.338	-28,19
SEPTIEMBRE	884.936	8.921.567						
OCTUBRE	826.804	9.748.371						
NOVIEMBRE	809.047	10.557.418						
DICIEMBRE	725.765	11.283.183						

(\*) Incluye contratos convertidos en indefinidos



AGOSTO 2023

**CONTRATOS INDEFINIDOS POR TIPO DE JORNADA Y MODALIDAD**

	TOTAL	VARIACIÓN			
		MENSUAL		ANUAL	
		ABSOLUTA	RELATIVA	ABSOLUTA	RELATIVA
<b>JORNADA A TIEMPO COMPLETO:</b>					
INDEFINIDO (Bonif. / No Bonif.)	152.189	-42.742	-21,93	-10.374	-6,38
INDEFINIDOS PERSONAS CON DISCAPACIDAD	522	-230	-30,59	-68	-11,53
<b>TOTAL INDEFINIDOS INICIALES</b>	<b>152.711</b>	<b>-42.972</b>	<b>-21,96</b>	<b>-10.442</b>	<b>-6,40</b>
CONVERTIDOS EN INDEFINIDOS	19.175	-5.439	-22,10	-35.415	-64,87
<b>TOTAL</b>	<b>171.886</b>	<b>-48.411</b>	<b>-21,98</b>	<b>-45.857</b>	<b>-21,06</b>
<b>JORNADA A TIEMPO PARCIAL:</b>					
INDEFINIDO (Bonif. / No Bonif.)	86.440	-29.605	-25,51	-9.615	-10,01
INDEFINIDOS PERSONAS CON DISCAPACIDAD	308	-156	-33,62	-18	-5,52
<b>TOTAL INDEFINIDOS INICIALES</b>	<b>86.748</b>	<b>-29.761</b>	<b>-25,54</b>	<b>-9.633</b>	<b>-9,99</b>
CONVERTIDOS EN INDEFINIDOS	7.798	-977	-11,13	-14.762	-65,43
<b>TOTAL</b>	<b>94.546</b>	<b>-30.738</b>	<b>-24,53</b>	<b>-24.395</b>	<b>-20,51</b>
<b>FIJOS DISCONTINUOS:</b>					
INDEFINIDO (Bonif. / No Bonif.)	149.044	-67.567	-31,19	-12.099	-7,51
INDEFINIDOS PERSONAS CON DISCAPACIDAD	91	-101	-52,60	-56	-38,10
<b>TOTAL INDEFINIDOS INICIALES</b>	<b>149.135</b>	<b>-67.668</b>	<b>-31,21</b>	<b>-12.155</b>	<b>-7,54</b>
CONVERTIDOS EN INDEFINIDOS	3.360	-696	-17,16	-5.397	-61,63
<b>TOTAL</b>	<b>152.495</b>	<b>-68.364</b>	<b>-30,95</b>	<b>-17.552</b>	<b>-10,32</b>
<b>TOTAL</b>	<b>418.927</b>	<b>-147.513</b>	<b>-26,04</b>	<b>-87.804</b>	<b>-17,33</b>

**CONTRATOS INDEFINIDOS POR MODALIDAD**

	TOTAL	VARIACIÓN			
		MENSUAL		ANUAL	
		ABSOLUTA	RELATIVA	ABSOLUTA	RELATIVA
INDEFINIDOS (Bonif./no Bonif.)	387.673	-139.914	-26,52	-32.088	-7,64
INDEFINIDOS PERSONAS CON DISCAPACIDAD	921	-487	-52,88	-142	-13,36
<b>TOTAL INDEFINIDOS INICIALES</b>	<b>388.594</b>	<b>-140.401</b>	<b>-36,13</b>	<b>-32.230</b>	<b>-7,66</b>
CONVERSIONES	30.333	-7.112	-23,45	-55.574	-64,69
<b>TOTAL</b>	<b>418.927</b>	<b>-147.513</b>	<b>-26,04</b>	<b>-87.804</b>	<b>-17,33</b>

**CONVERTIDOS EN INDEFINIDOS SEGÚN CONTRATOS DE ORIGEN:**

OBRA O SERVICIO	1.951	-1.213	-38,34	-17.067	-89,74
CIRCUNSTANCIAS DE LA PRODUC.	21.191	-1.860	-8,07	-37.697	-64,01
MEJORA OCUPABIL. INSERC. LABORAL	6	-7	-53,85	2	50,00
ARTISTAS Y PERS. TECNICO O AUX.	12	8	200,00	12	
SUSTITUCION	4.828	-1.464	-23,27	-105	-2,13
TEMP. PERSONAS CON DISCAPACIDAD	300	-143	-32,28	-339	-53,05
RELEVO	63	-14	-18,18	-100	-61,35
SUSTITUCIÓN JUBILACIÓN 64 AÑOS	1	1		-9	-90,00
OBTEN. PRACTICA PROFESIONAL	1.828	-2.186	-54,46	-209	-10,26
FORMACIÓN EN ALTERNANCIA	134	-199	-59,76	-50	-27,17
PERSONAL INVESTIGADOR DOCTOR					
OTROS CONTRATOS	19	-35	-64,81	-12	-38,71
<b>TOTAL</b>	<b>30.333</b>	<b>-7.112</b>	<b>-18,99</b>	<b>-55.574</b>	<b>-64,69</b>

**CONTRATOS INDEFINIDOS POR SEXO, EDAD Y SECTOR DE ACTIVIDAD ECONÓMICA**

	TOTAL	VARIACIÓN			
		MENSUAL		ANUAL	
		ABSOLUTA	RELATIVA	ABSOLUTA	RELATIVA
<b>POR SEXO Y EDAD</b>					
<b>HOMBRES</b>					
< 25 años	59.578	-37.170	-38,42	-5.749	-8,80
25 - 44 años	123.895	-27.317	-18,07	-28.333	-18,61
>= 45 años	66.227	-12.050	-15,39	-14.987	-18,45
<b>TOTAL</b>	<b>249.700</b>	<b>-76.537</b>	<b>-23,46</b>	<b>-49.069</b>	<b>-16,42</b>
<b>MUJERES</b>					
< 25 años	45.099	-33.161	-42,37	-4.876	-9,76
25 - 44 años	83.413	-26.097	-23,83	-23.368	-21,88
>= 45 años	40.715	-11.718	-22,35	-10.491	-20,49
<b>TOTAL</b>	<b>169.227</b>	<b>-70.976</b>	<b>-29,55</b>	<b>-38.735</b>	<b>-18,63</b>
<b>AMBOS SEXOS</b>					
< 25 años	104.677	-70.331	-40,19	-10.625	-9,21
25 - 44 años	207.308	-53.414	-20,49	-51.701	-19,96
>= 45 años	106.942	-23.768	-18,18	-25.478	-19,24
<b>TOTAL</b>	<b>418.927</b>	<b>-147.513</b>	<b>-26,04</b>	<b>-87.804</b>	<b>-17,33</b>
<b>SECTOR</b>					
AGRICULTURA	54.142	-1.453	-2,61	-3.847	-6,63
INDUSTRIA	28.733	-7.944	-21,66	-8.732	-23,31
CONSTRUCCIÓN	41.279	-9.059	-18,00	-10.922	-20,92
SERVICIOS	294.773	-129.057	-30,45	-64.303	-17,91
<b>TOTAL</b>	<b>418.927</b>	<b>-147.513</b>	<b>-26,04</b>	<b>-87.804</b>	<b>-17,33</b>

**CONTRATOS INDEFINIDOS (CONVERSIONES) POR SEXO, EDAD Y SECTOR DE ACTIVIDAD ECONÓMICA**

	TOTAL	VARIACIÓN			
		MENSUAL		ANUAL	
		ABSOLUTA	RELATIVA	ABSOLUTA	RELATIVA
<b>POR SEXO Y EDAD</b>					
<b>HOMBRES</b>					
< 25 años	3.220	-1.405	-30,38	-4.516	-58,38
25 - 44 años	8.741	-2.167	-19,87	-18.450	-67,85
>= 45 años	4.543	-965	-17,52	-9.917	-68,58
<b>TOTAL</b>	<b>16.504</b>	<b>-4.537</b>	<b>-21,56</b>	<b>-32.883</b>	<b>-66,58</b>
<b>MUJERES</b>					
< 25 años	2.770	-527	-15,98	-3.202	-53,62
25 - 44 años	7.703	-1.422	-15,58	-13.898	-64,34
>= 45 años	3.356	-626	-15,72	-5.591	-62,49
<b>TOTAL</b>	<b>13.829</b>	<b>-2.575</b>	<b>-15,70</b>	<b>-22.691</b>	<b>-62,13</b>
<b>AMBOS SEXOS</b>					
< 25 años	5.990	-1.932	-24,39	-7.718	-56,30
25 - 44 años	16.444	-3.589	-17,92	-32.348	-66,30
>= 45 años	7.899	-1.591	-16,77	-15.508	-66,25
<b>TOTAL</b>	<b>30.333</b>	<b>-7.112</b>	<b>-18,99</b>	<b>-55.574</b>	<b>-64,69</b>
<b>SECTOR</b>					
AGRICULTURA	1.075	-235	-17,94	-1.609	-59,95
INDUSTRIA	4.775	-1.353	-22,08	-7.290	-60,42
CONSTRUCCIÓN	2.761	-911	-24,81	-7.049	-71,86
SERVICIOS	21.722	-4.613	-17,52	-39.626	-64,59
<b>TOTAL</b>	<b>30.333</b>	<b>-7.112</b>	<b>-18,99</b>	<b>-55.574</b>	<b>-64,69</b>

AGOSTO 2023

**CONTRATOS INDEFINIDOS SEGÚN MODALIDAD POR EDAD, SEXO Y SECTOR DE ACTIVIDAD ECONÓMICA**

TIPO DE CONTRATO	TOTAL		EDAD DEL TRABAJADOR				
	MES	%	<20	20-24	25-29	30-44	>=45
INDEFINIDO (Bonif./No Bonif.)	387.673	92,54	30.483	68.116	56.929	133.549	98.596
INDEFINIDOS PERSONAS CON DISCAPACIDAD	921	0,22	16	72	73	313	447
<b>TOTAL INDEFINIDOS INICIALES</b>	<b>388.594</b>	<b>92,76</b>	<b>30.499</b>	<b>68.188</b>	<b>57.002</b>	<b>133.862</b>	<b>99.043</b>
CONVERTIDOS EN INDEFINIDOS	30.333	7,24	1.017	4.973	5.353	11.091	7.899
<b>TOTAL</b>	<b>418.927</b>	<b>100,00</b>	<b>31.516</b>	<b>73.161</b>	<b>62.355</b>	<b>144.953</b>	<b>106.942</b>

**CONVERTIDOS EN INDEFINIDOS SEGÚN CONTRATOS DE ORIGEN:**

OBRA O SERVICIO	1.951	6,43	4	84	206	809	848
CIRCUNSTANCIAS DE LA PRODUC.	21.191	69,86	847	3.346	3.498	7.995	5.505
MEJORA OCUPABIL. INSERC. LABORAL	6	0,02			2	2	2
ARTISTAS Y PERS. TECNICO O AUX.	12	0,04			4	8	
SUSTITUCION	4.828	15,92	107	690	830	1.903	1.298
TEMP. PERSONAS CON DISCAPACIDAD	300	0,99		17	25	82	176
RELEVO	63	0,21		3	16	30	14
SUSTITUCIÓN JUBILACIÓN 64 AÑOS	1	0,00			1		
OBTEN. PRACTICA PROFESIONAL	1.828	6,03	34	773	725	251	45
FORMACIÓN EN ALTERNANCIA	134	0,44	25	60	46	3	
PERSONAL INVESTIGADOR DOCTOR							
OTROS CONTRATOS	19	0,06				8	11
<b>TOTAL</b>	<b>30.333</b>	<b>100,00</b>	<b>1.017</b>	<b>4.973</b>	<b>5.353</b>	<b>11.091</b>	<b>7.899</b>

TIPO DE CONTRATO	TOTAL	SEXO		SECTOR DE ACTIVIDAD ECONÓMICA			
		HOMBRES	MUJERES	AGRICULTURA	INDUSTRIA	CONSTRUCCIÓN	SERVICIOS
INDEFINIDO (Bonif./No Bonif.)	387.673	232.628	155.045	53.050	23.866	38.451	272.306
INDEFINIDOS PERSONAS CON DISCAPACIDA	921	568	353	17	92	67	745
<b>TOTAL INDEFINIDOS INICIALES</b>	<b>388.594</b>	<b>233.196</b>	<b>155.398</b>	<b>53.067</b>	<b>23.958</b>	<b>38.518</b>	<b>273.051</b>
CONVERTIDOS EN INDEFINIDOS	30.333	16.504	13.829	1.075	4.775	2.761	21.722
<b>TOTAL</b>	<b>418.927</b>	<b>249.700</b>	<b>169.227</b>	<b>54.142</b>	<b>28.733</b>	<b>41.279</b>	<b>294.773</b>

**CONVERTIDOS EN INDEFINIDOS SEGÚN CONTRATOS DE ORIGEN:**

OBRA O SERVICIO	1.951	1.322	629	52	269	610	1.020
CIRCUNSTANCIAS DE LA PRODUC.	21.191	11.844	9.347	967	3.555	1.883	14.786
MEJORA OCUPABIL. INSERC. LABORAL	6	2	4			1	5
ARTISTAS Y PERS. TECNICO O AUX.	12	3	9				12
SUSTITUCION	4.828	1.979	2.849	44	585	135	4.064
TEMP. PERSONAS CON DISCAPACIDAD	300	190	110	1	50	3	246
RELEVO	63	39	24	1	24		38
SUSTITUCIÓN JUBILACIÓN 64 AÑOS	1	1					1
OBTEN. PRACTICA PROFESIONAL	1.828	1.032	796	8	275	112	1.433
FORMACIÓN EN ALTERNANCIA	134	82	52	2	17	17	98
PERSONAL INVESTIGADOR DOCTOR							
OTROS CONTRATOS	19	10	9				19
<b>TOTAL</b>	<b>30.333</b>	<b>16.504</b>	<b>13.829</b>	<b>1.075</b>	<b>4.775</b>	<b>2.761</b>	<b>21.722</b>

**CONTRATOS TEMPORALES POR SEXO, EDAD Y SECTOR DE ACTIVIDAD ECONÓMICA**

	TOTAL	VARIACIÓN			
		MENSUAL		ANUAL	
		ABSOLUTA	RELATIVA	ABSOLUTA	RELATIVA
<b>POR SEXO Y EDAD</b>					
<b>HOMBRES</b>					
< 25 años	94.517	-46.591	-33,02	-10.763	-10,22
25 - 44 años	157.208	-31.541	-16,71	-36.993	-19,05
>= 45 años	88.486	-14.428	-14,02	-15.898	-15,23
<b>TOTAL</b>	<b>340.211</b>	<b>-92.560</b>	<b>-21,39</b>	<b>-63.654</b>	<b>-15,76</b>
<b>MUJERES</b>					
< 25 años	79.434	-47.560	-37,45	-6.684	-7,76
25 - 44 años	153.272	-38.048	-19,89	-26.984	-14,97
>= 45 años	96.987	-16.871	-14,82	-9.834	-9,21
<b>TOTAL</b>	<b>329.693</b>	<b>-102.479</b>	<b>-23,71</b>	<b>-43.502</b>	<b>-11,66</b>
<b>AMBOS SEXOS</b>					
< 25 años	173.951	-94.151	-35,12	-17.447	-9,12
25 - 44 años	310.480	-69.589	-18,31	-63.977	-17,09
>= 45 años	185.473	-31.299	-14,44	-25.732	-12,18
<b>TOTAL</b>	<b>669.904</b>	<b>-195.039</b>	<b>-22,55</b>	<b>-107.156</b>	<b>-13,79</b>
<b>SECTOR</b>					
AGRICULTURA	50.548	-781	-1,52	-4.924	-8,88
INDUSTRIA	92.134	-16.365	-15,08	-16.770	-15,40
CONSTRUCCIÓN	17.092	-4.944	-22,44	-2.541	-12,94
SERVICIOS	510.130	-172.949	-25,32	-82.921	-13,98
<b>TOTAL</b>	<b>669.904</b>	<b>-195.039</b>	<b>-22,55</b>	<b>-107.156</b>	<b>-13,79</b>

**CONTRATOS TEMPORALES SEGÚN MODALIDAD POR EDAD, SEXO Y SECTOR DE ACTIVIDAD ECONÓMICA**

TIPO DE CONTRATO	TOTAL		EDAD DEL TRABAJADOR				
	MES	%	<20	20-24	25-29	30-44	>=45
CIRCUNSTANCIAS DE LA PRODUC.	521.761	77,89	41.216	103.109	71.857	169.027	136.552
MEJORA OCUPABIL. INSERC. LABORAL	18.058	2,70	253	698	1.083	4.945	11.079
FINANC. FONDOS EUROPEOS	981	0,15	27	166	207	307	274
ARTISTAS Y PERS. TÉCNICO O AUX.	27.813	4,15	1.163	3.626	4.250	10.576	8.198
SUSTITUCIÓN	83.667	12,49	3.636	14.362	12.635	28.587	24.447
TEMPORAL PERS.CON DISCAPACIDAD	1.306	0,19	30	131	92	442	611
RELEVO	514	0,08	1	35	82	183	213
JUBILACIÓN PARCIAL	1.495	0,22					1.495
SUST. JUBILACIÓN 64 AÑOS	8	0,00		1	1	2	4
OBTEN. PRÁCTICA PROFESIONAL	2.890	0,43	172	1.649	749	264	56
FORMACIÓN EN ALTERNANCIA	2.008	0,30	448	774	480	95	211
PERSONAL INVESTIGADOR DOCTOR	37	0,01			7	24	6
INVESTIGADOR PREDOCTORAL EN FORMAC.	105	0,02		32	56	13	4
OTROS CONTRATOS	9.261	1,38	691	1.731	1.578	2.938	2.323
	<b>669.904</b>	<b>100,00%</b>	<b>47.637</b>	<b>126.314</b>	<b>93.077</b>	<b>217.403</b>	<b>185.473</b>
		<b>SEXO</b>		<b>SECTOR DE ACTIVIDAD ECONÓMICA</b>			
	<b>TOTAL</b>	<b>HOMBRE</b>	<b>MUJER</b>	<b>AGRICULTURA</b>	<b>INDUSTRIA</b>	<b>CONSTRUCCIÓN</b>	<b>SERVICIOS</b>
CIRCUNSTANCIAS DE LA PRODUC.	521.761	273.006	248.755	48.584	83.172	10.410	379.595
MEJORA OCUPABIL. INSERC. LABORAL	18.058	8.210	9.848	1.050	33	5.462	11.513
FINANC. FONDOS EUROPEOS	981	527	454	84	2	22	873
ARTISTAS Y PERS. TÉCNICO O AUX.	27.813	18.252	9.561		12	1	27.800
SUSTITUCIÓN	83.667	29.621	54.046	732	7.710	827	74.398
TEMPORAL PERS.CON DISCAPACIDAD	1.306	802	504	13	98	22	1.173
RELEVO	514	207	307	2	66	5	441
JUBILACIÓN PARCIAL	1.495	973	522	10	464	27	994
SUST. JUBILACIÓN 64 AÑOS	8	6	2				8
OBTEN. PRÁCTICA PROFESIONAL	2.890	1.546	1.344	16	394	153	2.327
FORMACIÓN EN ALTERNANCIA	2.008	995	1.013	6	95	81	1.826
PERSONAL INVESTIGADOR DOCTOR	37	18	19				37
INVESTIGADOR PREDOCTORAL EN FORMAC.	105	45	60		1		104
OTROS CONTRATOS	9.261	6.003	3.258	51	87	82	9.041
<b>TOTAL</b>	<b>669.904</b>	<b>340.211</b>	<b>329.693</b>	<b>50.548</b>	<b>92.134</b>	<b>17.092</b>	<b>510.130</b>

**CONTRATOS TEMPORALES POR TIPO DE JORNADA Y MODALIDAD**

	TOTAL	VARIACIÓN			
		MENSUAL		ANUAL	
		ABSOLUTA	RELATIVA	ABSOLUTA	RELATIVA
<b>JORNADA A TIEMPO COMPLETO:</b>					
OBRA O SERVICIO				-613	-100,00
CIRCUNSTANCIAS DE LA PRODUC.	341.550	-80.523	-19,08	-72.275	-17,47
FINANC. FONDOS EUROPEOS	848	-174	-17,03	-344	-28,86
MEJORA OCUPABIL. INSERC. LABORAL	16.426	-3.689	-18,34	-13	-0,08
ARTISTAS Y PERS. TECNICO O AUX.	26.349	-5.316	-16,79	26.349	
SUSTITUCIÓN	56.107	-8.568	-13,25	-4.496	-7,42
TEMPORAL PERS. CON DISCAPACIDAD	874	-263	-23,13	-219	-20,04
RELEVO	176	-47	-21,08	15	9,32
JUBILACIÓN ESPECIAL 64 AÑOS	8	-8	-50,00	-2	-20,00
OBTEN. PRÁCTICA PROFESIONAL	2.347	-2.942	-55,62	-891	-27,52
FORMACIÓN EN ALTERNANCIA	2.008	-1.536	-43,34	107	5,63
PERSONAL INVESTIGADOR DOCTOR	37	-32	-46,38	37	
INVESTIGADOR PREDOCTORAL EN FORMAC.	105	-123	-53,95	-161	-60,53
OTROS CONTRATOS	5.249	-4.656	-47,01	-15.909	-75,19
<b>TOTAL</b>	<b>452.084</b>	<b>-107.877</b>	<b>-19,27</b>	<b>-68.415</b>	<b>-13,14</b>
<b>JORNADA A TIEMPO PARCIAL:</b>					
OBRA O SERVICIO				-272	-100,00
CIRCUNSTANCIAS DE LA PRODUC.	180.211	-76.399	-29,77	-29.547	-14,09
FINANC. FONDOS EUROPEOS	133	-70	-34,48	61	84,72
MEJORA OCUPABIL. INSERC. LABORAL	1.632	-2.000	-55,07	79	5,09
ARTISTAS Y PERS. TECNICO O AUX.	1.464	108	7,96	1.464	
SUSTITUCIÓN	27.560	-5.753	-17,27	-2.733	-9,02
TEMPORAL PERS. CON DISCAPACIDAD	432	-168	-28,00	-86	-16,60
RELEVO	338	-42	-11,05	-50	-12,89
JUBILACIÓN PARCIAL	1.495	-421	-21,97	-273	-15,44
OBTEN. PRÁCTICA PROFESIONAL	543	-718	-56,94	-84	-13,40
OTROS CONTRATOS	4.012	-1.699	-29,75	-7.300	-64,53
<b>TOTAL</b>	<b>217.820</b>	<b>-87.162</b>	<b>-28,58</b>	<b>-38.741</b>	<b>-15,10</b>
<b>TOTAL</b>	<b>669.904</b>	<b>-195.039</b>	<b>-22,55</b>	<b>-107.156</b>	<b>-13,79</b>

**CONTRATOS TEMPORALES POR MODALIDAD**

	TOTAL	VARIACIÓN			
		MENSUAL		ANUAL	
		ABSOLUTA	RELATIVA	ABSOLUTA	RELATIVA
OBRA O SERVICIO				-885	-100,00
CIRCUNSTANCIAS DE LA PRODUC.	521.761	-156.922	-23,12	-101.822	-16,33
FINANC. FONDOS EUROPEOS	981	-244	-19,92	-283	-22,39
MEJORA OCUPABIL. INSERC. LABORAL	18.058	-5.689	-23,96	66	0,37
ARTISTAS Y PERS. TECNICO O AUX.	27.813	-5.208	-15,77	27.813	
SUSTITUCIÓN	83.667	-14.321	-14,62	-7.229	-7,95
TEMPORAL PERS. CON DISCAPACIDAD	1.306	-431	-24,81	-305	-18,93
RELEVO	514	-89	-14,76	-35	-6,38
JUBILACIÓN PARCIAL	1.495	-421	-21,97	-273	-15,44
JUBILACIÓN ESPECIAL 64 AÑOS	8	-8	-50,00	-2	-20,00
OBTEN. PRÁCTICA PROFESIONAL	2.890	-3.660	-55,88	-975	-25,23
FORMACIÓN EN ALTERNANCIA	2.008	-1.536	-43,34	107	5,63
PERSONAL INVESTIGADOR DOCTOR	37	-32	-46,38	37	
INVESTIGADOR PREDOCTORAL EN FORMAC.	105	-123	-53,95	-161	-60,53
OTROS CONTRATOS	9.261	-6.355	-40,70	-23.209	-71,48
<b>TOTAL</b>	<b>669.904</b>	<b>-195.039</b>	<b>-22,55</b>	<b>-107.156</b>	<b>-13,79</b>

**CONTRATOS FORMATIVOS**

	TOTAL	VARIACIÓN			
		MENSUAL		ANUAL	
		ABSOLUTA	RELATIVA	ABSOLUTA	RELATIVA
OBTEN. PRÁCTICA PROFESIONAL	2.890	-3.660	-55,88	-975	-25,23
FORMACIÓN EN ALTERNANCIA	2.008	-1.536	-43,34	107	5,63
<b>TOTAL</b>	<b>4.898</b>	<b>-5.196</b>	<b>-51,48</b>	<b>-868</b>	<b>-15,05</b>

**EVOLUCIÓN DE LOS CONTRATOS**

	VARIACIÓN RELATIVA			INDEFINIDOS				TEMPORALES			
	TOTAL	VARIACIÓN RELATIVA		TOTAL	% SOBRE TOTAL CONT.	VARIACIÓN RELATIVA		TOTAL	% SOBRE TOTAL CONT.	VARIACIÓN RELATIVA	
		MENSUAL	ANUAL			MENSUAL	ANUAL			MENSUAL	ANUAL
<b>AÑO 2019</b>											
ENERO	1.858.077	8,68	6,18	181.348	9,76%	25,26	4,85	1.676.729	90,24%	7,15	6,33
FEBRERO	1.571.017	-15,45	1,59	168.697	10,74%	-6,98	-3,21	1.402.320	89,26%	-16,37	2,20
MARZO	1.709.848	8,84	3,83	179.821	10,52%	6,59	-7,04	1.530.027	89,48%	9,11	5,27
ABRIL	1.765.185	3,24	-0,42	174.980	9,91%	-2,69	-7,75	1.590.205	90,09%	3,93	0,46
MAYO	2.075.741	17,59	0,84	184.161	8,87%	5,25	-7,96	1.891.580	91,13%	18,95	1,79
JUNIO	2.009.011	-3,21	-2,27	174.159	8,67%	-5,43	-9,75	1.834.852	91,33%	-3,00	-1,50
JULIO	2.179.527	8,49	4,45	185.713	8,52%	6,63	-2,33	1.993.814	91,48%	8,66	5,13
AGOSTO	1.519.922	-30,26	-5,15	123.277	8,11%	-33,62	-19,91	1.396.645	91,89%	-29,95	-3,58
SEPTIEMBRE	2.094.635	37,81	7,29	238.723	11,40%	93,65	2,56	1.855.912	88,60%	32,88	7,93
OCTUBRE	2.224.757	6,21	-0,83	237.866	10,69%	-0,36	-1,84	1.986.891	89,31%	7,06	-0,71
NOVIEMBRE	1.764.169	-20,70	-5,52	171.612	9,73%	-27,85	-13,14	1.592.557	90,27%	-19,85	-4,61
DICIEMBRE	1.740.332	-1,35	1,80	139.077	7,99%	-18,96	-3,94	1.601.255	92,01%	0,55	2,33
<b>AÑO 2020</b>											
ENERO	1.764.837	1,41	-5,02	178.978	10,14%	28,69	-1,31	1.585.859	89,86%	-0,96	-5,42
FEBRERO	1.594.763	-9,64	1,51	178.193	11,17%	-0,44	5,63	1.416.570	88,83%	-10,67	1,02
MARZO	1.256.510	-21,21	-26,51	145.393	11,57%	-18,41	-19,15	1.111.117	88,43%	-21,56	-27,38
ABRIL	673.149	-46,43	-61,87	59.042	8,77%	-59,39	-66,26	614.107	91,23%	-44,73	-61,38
MAYO	850.617	26,36	-59,02	76.692	9,02%	29,89	-58,36	773.925	90,98%	26,02	-59,09
JUNIO	1.159.602	36,32	-42,28	114.393	9,86%	49,16	-34,32	1.045.209	90,14%	35,05	-43,04
JULIO	1.536.122	32,47	-29,52	141.105	9,19%	23,35	-24,02	1.395.017	90,81%	33,47	-30,03
AGOSTO	1.118.663	-27,18	-26,40	96.275	8,61%	-31,77	-21,90	1.022.388	91,39%	-26,71	-26,80
SEPTIEMBRE	1.632.484	45,93	-22,06	163.209	10,00%	69,52	-31,63	1.469.275	90,00%	43,71	-20,83
OCTUBRE	1.551.357	-4,97	-30,27	152.319	9,82%	-6,67	-35,96	1.399.038	90,18%	-4,78	-29,59
NOVIEMBRE	1.449.810	-6,55	-17,82	128.189	8,84%	-15,84	-25,30	1.321.621	91,16%	-5,53	-17,01
DICIEMBRE	1.355.147	-6,53	-22,13	111.822	8,25%	-12,77	-19,60	1.243.325	91,75%	-5,92	-22,35
<b>AÑO 2021</b>											
ENERO	1.302.429	-3,89	-26,20	124.191	9,54%	11,06	-30,61	1.178.238	90,46%	-5,23	-25,70
FEBRERO	1.212.284	-6,92	-23,98	132.431	10,92%	6,63	-25,68	1.079.853	89,08%	-8,35	-23,77
MARZO	1.404.107	15,82	11,75	207.191	14,76%	56,45	42,50	1.196.916	85,24%	10,84	7,72
ABRIL	1.356.845	-3,37	101,57	164.080	12,09%	-20,81	177,90	1.192.765	87,91%	-0,35	94,23
MAYO	1.545.308	13,89	81,67	156.148	10,10%	-4,83	103,60	1.389.160	89,90%	16,47	79,50
JUNIO	1.798.047	16,36	55,06	172.866	9,61%	10,71	51,12	1.625.181	90,39%	16,99	55,49
JULIO	1.838.250	2,24	19,67	165.500	9,00%	-4,26	17,29	1.672.750	91,00%	2,93	19,91
AGOSTO	1.407.563	-23,43	25,83	118.985	8,45%	-28,11	23,59	1.288.578	91,55%	-22,97	26,04
SEPTIEMBRE	1.923.846	36,68	17,85	216.688	11,26%	82,11	32,77	1.707.158	88,74%	32,48	16,19
OCTUBRE	1.892.584	-1,62	22,00	198.496	10,49%	-8,40	30,32	1.694.088	89,51%	-0,77	21,09
NOVIEMBRE	2.021.546	6,81	39,44	282.981	14,00%	42,56	120,75	1.738.565	86,00%	2,63	31,55
DICIEMBRE	1.681.550	-16,82	24,09	173.784	10,33%	-38,59	55,41	1.507.766	89,67%	-13,28	21,27
<b>AÑO 2022</b>											
ENERO	1.596.332	-5,07	22,57	238.672	14,95%	37,34	92,18	1.357.660	85,05%	-9,96	15,23
FEBRERO	1.444.057	-9,54	19,12	316.841	21,94%	32,75	139,25	1.127.216	78,06%	-16,97	4,39
MARZO	1.671.841	15,77	19,07	513.677	30,73%	62,12	147,92	1.158.164	69,27%	2,75	-3,24
ABRIL	1.450.093	-13,26	6,87	698.646	48,18%	36,01	325,80	751.447	51,82%	-35,12	-37,00
MAYO	1.640.595	13,14	6,17	730.427	44,52%	4,55	367,78	910.168	55,48%	21,12	-34,48
JUNIO	1.768.988	7,83	-1,62	783.595	44,30%	7,28	353,30	985.393	55,70%	8,26	-39,37
JULIO	1.655.515	-6,41	-9,94	685.992	41,44%	-12,46	314,50	969.523	58,56%	-1,61	-42,04
AGOSTO	1.283.791	-22,45	-8,79	506.731	39,47%	-26,13	325,88	777.060	60,53%	-19,85	-39,70
SEPTIEMBRE	1.660.792	29,37	-13,67	775.856	46,72%	53,11	258,05	884.936	53,28%	13,88	-48,16
OCTUBRE	1.524.139	-8,23	-19,47	697.335	45,75%	-10,12	251,31	826.804	54,25%	-6,57	-51,19
NOVIEMBRE	1.424.283	-6,55	-29,54	615.236	43,20%	-11,77	117,41	809.047	56,80%	-2,15	-53,46
DICIEMBRE	1.189.917	-16,46	-29,24	464.152	39,01%	-24,56	167,09	725.765	60,99%	-10,29	-51,86
<b>AÑO 2023</b>											
ENERO	1.200.749	0,91	-24,78	530.306	44,16%	14,25	122,19	670.443	55,84%	-7,62	-50,62
FEBRERO	1.084.802	-9,66	-24,88	493.200	45,46%	-7,00	55,66	591.602	54,54%	-11,76	-47,52
MARZO	1.315.095	21,23	-21,34	615.674	46,82%	24,83	19,86	699.421	53,18%	18,22	-39,61
ABRIL	1.157.316	-12,00	-20,19	530.537	45,84%	-13,83	-24,06	626.779	54,16%	-10,39	-16,59
MAYO	1.412.061	22,01	-13,93	624.853	44,25%	17,78	-14,45	787.208	55,75%	25,60	-13,51
JUNIO	1.492.803	5,72	-15,61	631.810	42,32%	1,11	-19,37	860.993	57,68%	9,37	-12,62
JULIO	1.431.383	-4,11	-13,54	566.440	39,57%	-10,35	-17,43	864.943	60,43%	0,46	-10,79
AGOSTO	1.088.831	-23,93	-15,19	418.927	38,47%	-26,04	-17,33	669.904	61,53%	-22,55	-13,79
SEPTIEMBRE											
OCTUBRE											
NOVIEMBRE											
DICIEMBRE											

**PERSONAS CONTRATADAS SEGÚN SEXO POR TIPO DE CONTRATO**

	AMBOS SEXOS			HOMBRES			MUJERES		
	CONTRATOS	PERSONAS	MEDIA	CONTRATOS	PERSONAS	MEDIA	CONTRATOS	PERSONAS	MEDIA
<b>TOTAL CONTRATOS</b>	<b>1.088.831</b>	<b>894.612</b>	<b>1,22</b>	<b>589.911</b>	<b>479.799</b>	<b>1,23</b>	<b>498.920</b>	<b>414.813</b>	<b>1,20</b>
<b>INDEFINIDOS</b>	<b>418.927</b>	<b>393.600</b>	<b>1,06</b>	<b>249.700</b>	<b>232.474</b>	<b>1,07</b>	<b>169.227</b>	<b>161.126</b>	<b>1,05</b>
<b>TEMPORALES</b>	<b>669.904</b>	<b>523.038</b>	<b>1,28</b>	<b>340.211</b>	<b>259.813</b>	<b>1,31</b>	<b>329.693</b>	<b>263.225</b>	<b>1,25</b>
CIRCUNSTANCIAS DE LA PRODUC.	521.761	411.067	1,27	273.006	210.697	1,30	248.755	200.370	1,24
FINANC. FONDOS EUROPEOS	981	975	1,01	527	525	1,00	454	450	1,01
MEJORA OCUPABIL. INSERC. LABORAL	18.058	17.960	1,01	8.210	8.158	1,01	9.848	9.802	1,00
ARTISTAS Y PERS. TECNICO O AUX.	27.813	15.376	1,81	18.252	9.670	1,89	9.561	5.706	1,68
SUSTITUCION	83.667	74.652	1,12	29.621	26.732	1,11	54.046	47.920	1,13
TEMPORAL PERS. CON DISCAPACIDAD	1.306	1.286	1,02	802	790	1,02	504	496	1,02
RELEVO	514	512	1,00	207	206	1,00	307	306	1,00
JUBILACION PARCIAL	1.495	1.481	1,01	973	965	1,01	522	516	1,01
SUSTITUCION POR JUBILACION 64 AÑOS	8	8	1,00	6	6	1,00	2	2	1,00
OBTEN. PRACTICA PROFESIONAL	2.890	2.863	1,01	1.546	1.537	1,01	1.344	1.326	1,01
FORMACION EN ALTERNANCIA	2.008	2.003	1,00	995	995	1,00	1.013	1.008	1,00
PERSONAL INVESTIGADOR DOCTOR	37	37	1,00	18	18	1,00	19	19	1,00
INVESTIGADOR PREDOCTORAL EN FORMACIÓN	105	105	1,00	45	45	1,00	60	60	1,00
OTROS CONTRATOS	9.261	7.043	1,31	6.003	4.589	1,31	3.258	2.454	1,33

**CONTRATOS POR CC.AA. Y PROVINCIAS**

PROVINCIA AUTONOMÍA	TOTAL	VARIACIÓN			
		MENSUAL		ANUAL	
		ABSOLUTA	RELATIVA	ABSOLUTA	RELATIVA
ALMERIA	19.089	-4.035	-17,45	-4.258	-18,24
CADIZ	31.114	-9.547	-23,48	-3.731	-10,71
CORDOBA	19.601	-1.330	-6,35	-3.430	-14,89
GRANADA	19.988	-6.756	-25,26	-4.277	-17,63
HUELVA	15.057	-4.709	-23,82	-4.227	-21,92
JAEN	17.367	-1.073	-5,82	-3.425	-16,47
MALAGA	41.251	-14.687	-26,26	-9.475	-18,68
SEVILLA	47.040	-11.478	-19,61	-8.540	-15,37
<b>ANDALUCIA</b>	<b>210.507</b>	<b>-53.615</b>	<b>-20,30</b>	<b>-41.363</b>	<b>-16,42</b>
HUESCA	6.343	-3.271	-34,02	-1.092	-14,69
TERUEL	2.624	-1.288	-32,92	-952	-26,62
ZARAGOZA	25.662	-4.940	-16,14	-4.822	-15,82
<b>ARAGON</b>	<b>34.629</b>	<b>-9.499</b>	<b>-21,53</b>	<b>-6.866</b>	<b>-16,55</b>
<b>PRINCIPADO DE ASTURIAS</b>	<b>21.368</b>	<b>-4.595</b>	<b>-17,70</b>	<b>-1.743</b>	<b>-7,54</b>
<b>ILLES BALEARIS</b>	<b>31.124</b>	<b>-12.576</b>	<b>-28,78</b>	<b>-6.619</b>	<b>-17,54</b>
PALMAS LAS	28.165	-3.730	-11,69	-4.750	-14,43
STA. CRUZ DE TENERIFE	25.037	-2.513	-9,12	-4.886	-16,33
<b>CANARIAS</b>	<b>53.202</b>	<b>-6.243</b>	<b>-10,50</b>	<b>-9.636</b>	<b>-15,33</b>
<b>CANTABRIA</b>	<b>14.138</b>	<b>-4.522</b>	<b>-24,23</b>	<b>-3.591</b>	<b>-20,25</b>
ALBACETE	11.088	-4.754	-30,01	-2.904	-20,75
CIUDAD REAL	11.432	-2.174	-15,98	-1.868	-14,05
CUENCA	5.232	-3.671	-41,23	-901	-14,69
GUADALAJARA	8.054	-415	-4,90	-821	-9,25
TOLEDO	12.815	-4.274	-25,01	-2.587	-16,80
<b>CASTILLA-LA MANCHA</b>	<b>48.621</b>	<b>-15.288</b>	<b>-23,92</b>	<b>-9.081</b>	<b>-15,74</b>
AVILA	3.003	-1.323	-30,58	-816	-21,37
BURGOS	8.501	-1.508	-15,07	-698	-7,59
LEON	9.436	-680	-6,72	-762	-7,47
PALENCIA	5.289	-1.289	-19,60	-166	-3,04
SALAMANCA	7.287	-1.220	-14,34	-561	-7,15
SEGOVIA	5.736	-125	-2,13	959	20,08
SORIA	2.326	-650	-21,84	-708	-23,34
VALLADOLID	12.853	-3.441	-21,12	-968	-7,00
ZAMORA	3.916	-1.083	-21,66	-593	-13,15
<b>CASTILLA Y LEON</b>	<b>58.347</b>	<b>-11.319</b>	<b>-16,25</b>	<b>-4.313</b>	<b>-6,88</b>
BARCELONA	116.650	-57.036	-32,84	-31.212	-21,11
GIRONA	18.714	-8.698	-31,73	-3.481	-15,68
LLEIDA	15.200	-3.187	-17,33	-1.152	-7,05
TARRAGONA	17.036	-8.329	-32,84	-4.477	-20,81
<b>CATALUÑA</b>	<b>167.600</b>	<b>-77.250</b>	<b>-31,55</b>	<b>-40.322</b>	<b>-19,39</b>
ALICANTE/ALACANT	32.703	-13.744	-29,59	-7.182	-18,01
CASTELLON/CASTELLO	11.590	-5.143	-30,74	-4.068	-25,98
VALENCIA	46.852	-23.991	-33,87	-11.105	-19,16
<b>COM. VALENCIANA</b>	<b>91.145</b>	<b>-42.878</b>	<b>-31,99</b>	<b>-22.355</b>	<b>-19,70</b>
BADAJOS	25.464	-1.327	-4,95	-2.431	-8,71
CACERES	9.571	-2.259	-19,10	-2.089	-17,92
<b>EXTREMADURA</b>	<b>35.035</b>	<b>-3.586</b>	<b>-9,29</b>	<b>-4.520</b>	<b>-11,43</b>
CORUÑA A	27.358	-5.180	-15,92	-2.427	-8,15
LUGO	6.678	-1.571	-19,04	-1.077	-13,89
OURENSE	5.281	-946	-15,19	-913	-14,74
PONTEVEDRA	25.190	-3.702	-12,81	-2.859	-10,19
<b>GALICIA</b>	<b>64.507</b>	<b>-11.399</b>	<b>-15,02</b>	<b>-7.276</b>	<b>-10,14</b>
<b>COM. DE MADRID</b>	<b>133.730</b>	<b>-54.619</b>	<b>-29,00</b>	<b>-21.845</b>	<b>-14,04</b>
<b>REGION DE MURCIA</b>	<b>40.012</b>	<b>-18.153</b>	<b>-31,21</b>	<b>-3.602</b>	<b>-8,26</b>
<b>COM. FORAL DE NAVARRA</b>	<b>22.768</b>	<b>-2.585</b>	<b>-10,20</b>	<b>-4.014</b>	<b>-14,99</b>
ARABA/ALAVA	9.446	-3.135	-24,92	-1.817	-16,13
BIZKAIA	22.884	-8.199	-26,38	-4.099	-15,19
GIPUZKOA	16.202	-3.723	-18,69	-1.458	-8,26
<b>PAIS VASCO</b>	<b>48.532</b>	<b>-15.057</b>	<b>-23,68</b>	<b>-7.374</b>	<b>-13,19</b>
<b>LA RIOJA</b>	<b>10.457</b>	<b>809</b>	<b>8,39</b>	<b>-196</b>	<b>-1,84</b>
<b>CEUTA</b>	<b>1.475</b>	<b>64</b>	<b>4,54</b>	<b>130</b>	<b>9,67</b>
<b>MELILLA</b>	<b>1.178</b>	<b>-238</b>	<b>-16,81</b>	<b>-99</b>	<b>-7,75</b>
<b>ZONA EXTRANJERA</b>	<b>456</b>	<b>-3</b>	<b>-0,65</b>	<b>-275</b>	<b>-37,62</b>
<b>TOTAL</b>	<b>1.088.831</b>	<b>-342.552</b>	<b>-23,93</b>	<b>-194.960</b>	<b>-15,19</b>



**CONTRATOS INDEFINIDOS POR CC.AA. Y PROVINCIAS \***

PROVINCIA AUTONOMÍA	TOTAL	VARIACIÓN			
		MENSUAL		ANUAL	
		ABSOLUTA	RELATIVA	ABSOLUTA	RELATIVA
ALMERIA	9.383	-1.546	-14,15	-3.180	-25,31
CADIZ	8.790	-5.016	-36,33	-3.100	-26,07
CORDOBA	6.659	495	8,03	-1.921	-22,39
GRANADA	7.372	-1.991	-21,26	-2.884	-28,12
HUELVA	4.840	-2.278	-32,00	-3.173	-39,60
JAEN	5.151	-333	-6,07	-1.930	-27,26
MALAGA	17.965	-7.247	-28,74	-3.484	-16,24
SEVILLA	17.705	-2.572	-12,68	-4.011	-18,47
ANDALUCIA	77.865	-20.488	-20,83	-23.683	-23,32
HUESCA	2.630	-2.154	-45,03	-428	-14,00
TERUEL	873	-475	-35,24	-223	-20,35
ZARAGOZA	8.900	-1.819	-16,97	-696	-7,25
ARAGON	12.403	-4.448	-26,40	-1.347	-9,80
PRINCIPADO DE ASTURIAS	5.476	-2.109	-27,80	-1.560	-22,17
ILLES BALEARS	20.408	-9.923	-32,72	-3.310	-13,96
PALMAS LAS	12.632	-2.124	-14,39	-2.802	-18,15
STA. CRUZ DE TENERIFE	10.913	-1.070	-8,93	-1.733	-13,70
CANARIAS	23.545	-3.194	-11,95	-4.535	-16,15
CANTABRIA	3.676	-1.652	-31,01	-1.038	-22,02
ALBACETE	5.806	-3.098	-34,79	-1.761	-23,27
CIUDAD REAL	5.545	-634	-10,26	-226	-3,92
CUENCA	2.048	-2.719	-57,04	-696	-25,36
GUADALAJARA	2.119	-379	-15,17	-78	-3,55
TOLEDO	4.965	-1.651	-24,95	-248	-4,76
CASTILLA-LA MANCHA	20.483	-8.481	-29,28	-3.009	-12,81
AVILA	914	-544	-37,31	-179	-16,38
BURGOS	2.272	-783	-25,63	-358	-13,61
LEON	3.800	337	9,73	130	3,54
PALENCIA	770	-270	-25,96	-129	-14,35
SALAMANCA	2.002	-354	-15,03	-210	-9,49
SEGOVIA	1.659	-758	-31,36	-18	-1,07
SORIA	737	-360	-32,82	-155	-17,38
VALLADOLID	4.507	-1.597	-26,16	-100	-2,17
ZAMORA	915	-595	-39,40	-204	-18,23
CASTILLA Y LEON	17.576	-4.924	-21,88	-1.223	-6,51
BARCELONA	45.678	-22.833	-33,33	-10.951	-19,34
GIRONA	8.711	-6.338	-42,12	-1.660	-16,01
LLEIDA	7.682	-1.378	-15,21	-1.052	-12,04
TARRAGONA	7.457	-4.788	-39,10	-1.895	-20,26
CATALUÑA	69.528	-35.337	-33,70	-15.558	-18,29
ALICANTE/ALACANT	16.299	-6.979	-29,98	-3.457	-17,50
CASTELLON/CASTELLO	5.876	-2.407	-29,06	-1.685	-22,29
VALENCIA	19.116	-8.855	-31,66	-4.926	-20,49
COM. VALENCIANA	41.291	-18.241	-30,64	-10.068	-19,60
BADAJOS	7.283	599	8,96	-1.557	-17,61
CACERES	2.932	-758	-20,54	-1.159	-28,33
EXTREMADURA	10.215	-159	-1,53	-2.716	-21,00
CORUÑA A	6.685	-2.410	-26,50	-2.158	-24,40
LUGO	2.157	-728	-25,23	-405	-15,81
OURENSE	1.348	-546	-28,83	-289	-17,65
PONTEVEDRA	5.900	-2.793	-32,13	-1.931	-24,66
GALICIA	16.090	-6.477	-28,70	-4.783	-22,91
COM. DE MADRID	58.583	-19.636	-25,10	-11.853	-16,83
REGION DE MURCIA	21.332	-9.531	-30,88	285	1,35
COM. FORAL DE NAVARRA	5.420	731	15,59	-836	-13,36
ARABA/ALAVA	1.999	-704	-26,05	-296	-12,90
BIZKAIA	4.972	-1.513	-23,33	-1.346	-21,30
GIPUZKOA	3.963	-1.293	-24,60	-437	-9,93
PAIS VASCO	10.934	-3.510	-24,30	-2.079	-15,98
LA RIOJA	2.914	-21	-0,72	-250	-7,90
CEUTA	453	-113	-19,96	-24	-5,03
MELILLA	527	-23	-4,18	-31	-5,56
ZONA EXTRANJERA	208	23	12,43	-186	-47,21
<b>TOTAL</b>	<b>418.927</b>	<b>-147.513</b>	<b>-26,04</b>	<b>-87.804</b>	<b>-17,33</b>

(\*) Incluye contratos convertidos en indefinidos

**CONTRATOS TEMPORALES POR CC.AA. Y PROVINCIAS**

PROVINCIA AUTONOMÍA	TOTAL	VARIACIÓN			
		MENSUAL		ANUAL	
		ABSOLUTA	RELATIVA	ABSOLUTA	RELATIVA
ALMERIA	9.706	-2.489	-20,41	-1.078	-10,00
CADIZ	22.324	-4.531	-16,87	-631	-2,75
CORDOBA	12.942	-1.825	-12,36	-1.509	-10,44
GRANADA	12.616	-4.765	-27,41	-1.393	-9,94
HUELVA	10.217	-2.431	-19,22	-1.054	-9,35
JAEN	12.216	-740	-5,71	-1.495	-10,90
MALAGA	23.286	-7.440	-24,21	-5.991	-20,46
SEVILLA	29.335	-8.906	-23,29	-4.529	-13,37
ANDALUCIA	132.642	-33.127	-19,98	-17.680	-11,76
HUESCA	3.713	-1.117	-23,13	-664	-15,17
TERUEL	1.751	-813	-31,71	-729	-29,40
ZARAGOZA	16.762	-3.121	-15,70	-4.126	-19,75
ARAGON	22.226	-5.051	-18,52	-5.519	-19,89
PRINCIPADO DE ASTURIAS	15.892	-2.486	-13,53	-183	-1,14
ILLES BALEARS	10.716	-2.653	-19,84	-3.309	-23,59
PALMAS LAS	15.533	-1.606	-9,37	-1.948	-11,14
STA. CRUZ DE TENERIFE	14.124	-1.443	-9,27	-3.153	-18,25
CANARIAS	29.657	-3.049	-9,32	-5.101	-14,68
CANTABRIA	10.462	-2.870	-21,53	-2.553	-19,62
ALBACETE	5.282	-1.656	-23,87	-1.143	-17,79
CIUDAD REAL	5.887	-1.540	-20,74	-1.642	-21,81
CUENCA	3.184	-952	-23,02	-205	-6,05
GUADALAJARA	5.935	-36	-0,60	-743	-11,13
TOLEDO	7.850	-2.623	-25,05	-2.339	-22,96
CASTILLA-LA MANCHA	28.138	-6.807	-19,48	-6.072	-17,75
AVILA	2.089	-779	-27,16	-637	-23,37
BURGOS	6.229	-725	-10,43	-340	-5,18
LEON	5.636	-1.017	-15,29	-892	-13,66
PALENCIA	4.519	-1.019	-18,40	-37	-0,81
SALAMANCA	5.285	-866	-14,08	-351	-6,23
SEGOVIA	4.077	633	18,38	977	31,52
SORIA	1.589	-290	-15,43	-553	-25,82
VALLADOLID	8.346	-1.844	-18,10	-868	-9,42
ZAMORA	3.001	-488	-13,99	-389	-11,47
CASTILLA Y LEON	40.771	-6.395	-13,56	-3.090	-7,04
BARCELONA	70.972	-34.203	-32,52	-20.261	-22,21
GIRONA	10.003	-2.360	-19,09	-1.821	-15,40
LLEIDA	7.518	-1.809	-19,40	-100	-1,31
TARRAGONA	9.579	-3.541	-26,99	-2.582	-21,23
CATALUÑA	98.072	-41.913	-29,94	-24.764	-20,16
ALICANTE/ALACANT	16.404	-6.765	-29,20	-3.725	-18,51
CASTELLON/CASTELLO	5.714	-2.736	-32,38	-2.383	-29,43
VALENCIA	27.736	-15.136	-35,31	-6.179	-18,22
COM. VALENCIANA	49.854	-24.637	-33,07	-12.287	-19,77
BADAJOS	18.181	-1.926	-9,58	-874	-4,59
CACERES	6.639	-1.501	-18,44	-930	-12,29
EXTREMADURA	24.820	-3.427	-12,13	-1.804	-6,78
CORUÑA A	20.673	-2.770	-11,82	-269	-1,28
LUGO	4.521	-843	-15,72	-672	-12,94
OURENSE	3.933	-400	-9,23	-624	-13,69
PONTEVEDRA	19.290	-909	-4,50	-928	-4,59
GALICIA	48.417	-4.922	-9,23	-2.493	-4,90
COM. DE MADRID	75.147	-34.983	-31,77	-9.992	-11,74
REGION DE MURCIA	18.680	-8.622	-31,58	-3.887	-17,22
COM. FORAL DE NAVARRA	17.348	-3.316	-16,05	-3.178	-15,48
ARABA/ALAVA	7.447	-2.431	-24,61	-1.521	-16,96
BIZKAIA	17.912	-6.686	-27,18	-2.753	-13,32
GIPUZKOA	12.239	-2.430	-16,57	-1.021	-7,70
PAIS VASCO	37.598	-11.547	-23,50	-5.295	-12,34
LA RIOJA	7.543	830	12,36	54	0,72
CEUTA	1.022	177	20,95	154	17,74
MELILLA	651	-215	-24,83	-68	-9,46
ZONA EXTRANJERA	248	-26	-9,49	-89	-26,41
<b>TOTAL</b>	<b>669.904</b>	<b>-195.039</b>	<b>-22,55</b>	<b>-107.156</b>	<b>-13,79</b>

**CONTRATOS POR CC.AA. Y PROVINCIAS. DATOS ACUMULADOS**

PROVINCIA					
AUTONOMÍA	TOTAL	INDEFINIDOS *	% S / TOTAL	TEMPORALES	% S / TOTAL
ALMERIA	163.831	84.015	51,28	79.816	48,72
CADIZ	258.740	90.543	34,99	168.197	65,01
CORDOBA	206.802	78.420	37,92	128.382	62,08
GRANADA	216.428	87.126	40,26	129.302	59,74
HUELVA	222.554	105.468	47,39	117.086	52,61
JAEN	202.749	72.693	35,85	130.056	64,15
MALAGA	385.948	181.612	47,06	204.336	52,94
SEVILLA	480.960	184.129	38,28	296.831	61,72
ANDALUCIA	2.138.012	884.006	41,35	1.254.006	58,65
HUESCA	58.018	29.360	50,60	28.658	49,40
TERUEL	24.122	9.361	38,81	14.761	61,19
ZARAGOZA	220.435	84.938	38,53	135.497	61,47
ARAGON	302.575	123.659	40,87	178.916	59,13
PRINCIPADO DE ASTURIAS	162.636	52.918	32,54	109.718	67,46
ILLES BALEARS	296.567	216.367	72,96	80.200	27,04
PALMAS LAS	226.696	105.879	46,71	120.817	53,29
STA. CRUZ DE TENERIFE	201.963	92.143	45,62	109.820	54,38
CANARIAS	428.659	198.022	46,20	230.637	53,80
CANTABRIA	118.478	34.814	29,38	83.664	70,62
ALBACETE	94.779	53.195	56,13	41.584	43,87
CIUDAD REAL	93.096	42.971	46,16	50.125	53,84
CUENCA	47.227	22.943	48,58	24.284	51,42
GUADALAJARA	66.692	21.068	31,59	45.624	68,41
TOLEDO	119.942	47.319	39,45	72.623	60,55
CASTILLA-LA MANCHA	421.736	187.496	44,46	234.240	55,54
AVILA	25.027	8.923	35,65	16.104	64,35
BURGOS	67.816	23.011	33,93	44.805	66,07
LEON	67.574	27.787	41,12	39.787	58,88
PALENCIA	44.447	7.827	17,61	36.620	82,39
SALAMANCA	61.920	18.850	30,44	43.070	69,56
SEGOVIA	34.872	12.785	36,66	22.087	63,34
SORIA	17.630	6.874	38,99	10.756	61,01
VALLADOLID	104.579	42.075	40,23	62.504	59,77
ZAMORA	29.988	9.208	30,71	20.780	69,29
CASTILLA Y LEON	453.853	157.340	34,67	296.513	65,33
BARCELONA	1.215.006	520.773	42,86	694.233	57,14
GIRONA	173.312	93.837	54,14	79.475	45,86
LLEIDA	106.223	58.658	55,22	47.565	44,78
TARRAGONA	162.364	78.162	48,14	84.202	51,86
CATALUÑA	1.656.905	751.430	45,35	905.475	54,65
ALICANTE/ALACANT	319.578	176.137	55,12	143.441	44,88
CASTELLON/CASTELLO	104.071	56.307	54,10	47.764	45,90
VALENCIA	487.904	224.280	45,97	263.624	54,03
COM. VALENCIANA	911.553	456.724	50,10	454.829	49,90
BADAJOS	185.195	53.946	29,13	131.249	70,87
CACERES	81.791	27.992	34,22	53.799	65,78
EXTREMADURA	266.986	81.938	30,69	185.048	69,31
CORUÑA A	207.607	68.900	33,19	138.707	66,81
LUGO	49.073	18.996	38,71	30.077	61,29
OURENSE	40.365	14.210	35,20	26.155	64,80
PONTEVEDRA	186.638	58.001	31,08	128.637	68,92
GALICIA	483.683	160.107	33,10	323.576	66,90
COM. DE MADRID	1.363.186	668.399	49,03	694.787	50,97
REGION DE MURCIA	423.217	239.206	56,52	184.011	43,48
COM. FORAL DE NAVARRA	188.002	44.153	23,49	143.849	76,51
ARABA/ALAVA	89.445	21.339	23,86	68.106	76,14
BIZKAIA	228.152	56.330	24,69	171.822	75,31
GIPUZKOA	150.765	41.263	27,37	109.502	72,63
PAIS VASCO	468.362	118.932	25,39	349.430	74,61
LA RIOJA	72.097	25.105	34,82	46.992	65,18
CEUTA	10.170	3.982	39,15	6.188	60,85
MELILLA	11.019	4.489	40,74	6.530	59,26
ZONA EXTRANJERA	5.344	2.660	49,78	2.684	50,22
<b>TOTAL</b>	<b>10.183.040</b>	<b>4.411.747</b>	<b>43,32</b>	<b>5.771.293</b>	<b>56,68</b>

(\*) Incluye contratos convertidos en indefinidos

**CONTRATOS SEGÚN SECTOR DE ACTIVIDAD ECONÓMICA POR CC.AA Y PROVINCIAS**

PROVINCIA	TOTAL	AGRICULTURA	INDUSTRIA	CONSTRUCCIÓN	SERVICIOS
<b>AUTÓNOMIA</b>					
ALMERIA	19.089	6.114	598	874	11.503
CADIZ	31.114	4.223	2.083	2.160	22.648
CORDOBA	19.601	5.947	1.601	2.634	9.419
GRANADA	19.988	3.272	1.236	1.878	13.602
HUELVA	15.057	2.729	585	1.133	10.610
JAEN	17.367	3.390	1.097	1.849	11.031
MALAGA	41.251	1.824	2.323	3.211	33.893
SEVILLA	47.040	7.482	3.478	5.300	30.780
<b>ANDALUCIA</b>	<b>210.507</b>	<b>34.981</b>	<b>13.001</b>	<b>19.039</b>	<b>143.486</b>
HUESCA	6.343	1.430	587	200	4.126
TERUEL	2.624	178	476	101	1.869
ZARAGOZA	25.662	3.701	5.339	834	15.788
<b>ARAGON</b>	<b>34.629</b>	<b>5.309</b>	<b>6.402</b>	<b>1.135</b>	<b>21.783</b>
<b>PRINCIPADO DE ASTURIAS</b>	<b>21.368</b>	<b>193</b>	<b>2.008</b>	<b>960</b>	<b>18.207</b>
<b>ILLES BALEARS</b>	<b>31.124</b>	<b>350</b>	<b>690</b>	<b>1.955</b>	<b>28.129</b>
PALMAS LAS	28.165	404	1.104	1.423	25.234
STA. CRUZ DE TENERIFE	25.037	632	842	1.432	22.131
<b>CANARIAS</b>	<b>53.202</b>	<b>1.036</b>	<b>1.946</b>	<b>2.855</b>	<b>47.365</b>
<b>CANTABRIA</b>	<b>14.138</b>	<b>192</b>	<b>2.301</b>	<b>448</b>	<b>11.197</b>
ALBACETE	11.088	3.945	1.120	362	5.661
CIUDAD REAL	11.432	3.219	1.323	757	6.133
CUENCA	5.232	697	1.315	243	2.977
GUADALAJARA	8.054	82	1.424	251	6.297
TOLEDO	12.815	670	2.232	663	9.250
<b>CASTILLA-LA MANCHA</b>	<b>48.621</b>	<b>8.613</b>	<b>7.414</b>	<b>2.276</b>	<b>30.318</b>
AVILA	3.003	197	477	127	2.202
BURGOS	8.501	216	1.696	272	6.317
LEON	9.436	1.372	923	356	6.785
PALENCIA	5.289	66	2.354	140	2.729
SALAMANCA	7.287	343	574	252	6.118
SEGOVIA	5.736	717	861	129	4.029
SORIA	2.326	191	398	79	1.658
VALLADOLID	12.853	1.161	3.074	463	8.155
ZAMORA	3.916	227	956	149	2.584
<b>CASTILLA Y LEON</b>	<b>58.347</b>	<b>4.490</b>	<b>11.313</b>	<b>1.967</b>	<b>40.577</b>
BARCELONA	116.650	1.047	16.904	4.182	94.517
GIRONA	18.714	759	3.578	579	13.798
LLEIDA	15.200	6.376	1.268	481	7.075
TARRAGONA	17.036	664	2.882	790	12.700
<b>CATALUÑA</b>	<b>167.600</b>	<b>8.846</b>	<b>24.632</b>	<b>6.032</b>	<b>128.090</b>
ALICANTE/ALACANT	32.703	3.427	3.050	1.841	24.385
CASTELLON/CASTELLO	11.590	457	1.098	563	9.472
VALENCIA	46.852	1.384	8.594	2.110	34.764
<b>COM. VALENCIANA</b>	<b>91.145</b>	<b>5.268</b>	<b>12.742</b>	<b>4.514</b>	<b>68.621</b>
BADAJOS	25.464	9.464	2.145	1.481	12.374
CACERES	9.571	2.115	837	957	5.662
<b>EXTREMADURA</b>	<b>35.035</b>	<b>11.579</b>	<b>2.982</b>	<b>2.438</b>	<b>18.036</b>
CORUÑA A	27.358	656	2.849	1.070	22.783
LUGO	6.678	434	517	208	5.519
OURENSE	5.281	297	815	183	3.986
PONTEVEDRA	25.190	655	4.476	748	19.311
<b>GALICIA</b>	<b>64.507</b>	<b>2.042</b>	<b>8.657</b>	<b>2.209</b>	<b>51.599</b>
<b>COM. DE MADRID</b>	<b>133.730</b>	<b>366</b>	<b>7.985</b>	<b>8.291</b>	<b>117.088</b>
<b>REGION DE MURCIA</b>	<b>40.012</b>	<b>15.628</b>	<b>3.829</b>	<b>1.852</b>	<b>18.703</b>
<b>COM. FORAL DE NAVARRA</b>	<b>22.768</b>	<b>1.867</b>	<b>6.308</b>	<b>468</b>	<b>14.125</b>
ARABA/ALAVA	9.446	212	1.804	248	7.182
GIPUZKOA	16.202	107	2.301	320	13.474
BIZKAIA	22.884	162	2.957	816	18.949
<b>PAIS VASCO</b>	<b>48.532</b>	<b>481</b>	<b>7.062</b>	<b>1.384</b>	<b>39.605</b>
LA RIOJA	10.457	3.390	1.518	253	5.296
CEUTA	1.475		27	82	1.366
MELILLA	1.178		27	102	1.049
<b>ZONA EXTRANJERA</b>	<b>456</b>	<b>59</b>	<b>23</b>	<b>111</b>	<b>263</b>
<b>TOTAL</b>	<b>1.088.831</b>	<b>104.690</b>	<b>120.867</b>	<b>58.371</b>	<b>804.903</b>

**CONTRATOS A EXTRANJEROS POR SEXO, EDAD Y SECTOR DE ACTIVIDAD ECONÓMICA**

POR SEXO Y EDAD	TOTAL	VARIACIÓN				ZONA ORIGEN	
		MENSUAL		ANUAL		PAIS COMUNITARIO	PAIS EXTRACOMUNITARIO
		ABSOLUTA	RELATIVA	ABSOLUTA	RELATIVA		
<b>HOMBRES</b>							
< 25 años	26.929	-7.702	-22,24	-1.073	-3,83	6.180	20.749
25 - 44 años	84.489	-11.692	-12,16	-6.064	-6,70	15.619	68.870
>= 45 años	39.120	-4.823	-10,98	-2.909	-6,92	8.335	30.785
<b>TOTAL</b>	<b>150.538</b>	<b>-24.217</b>	<b>-13,86</b>	<b>-10.046</b>	<b>-6,26</b>	<b>30.134</b>	<b>120.404</b>
<b>MUJERES</b>							
< 25 años	16.621	-5.788	-25,83	-323	-1,91	5.177	11.444
25 - 44 años	62.951	-12.810	-16,91	-4.349	-6,46	14.334	48.617
>= 45 años	27.426	-4.604	-14,37	-293	-1,06	7.235	20.191
<b>TOTAL</b>	<b>106.998</b>	<b>-23.202</b>	<b>-17,82</b>	<b>-4.965</b>	<b>-4,43</b>	<b>26.746</b>	<b>80.252</b>
<b>AMBOS SEXOS</b>							
< 25 años	43.550	-13.490	-23,65	-1.396	-3,11	11.357	32.193
25 - 44 años	147.440	-24.502	-14,25	-10.413	-6,60	29.953	117.487
>= 45 años	66.546	-9.427	-12,41	-3.202	-4,59	15.570	50.976
<b>TOTAL</b>	<b>257.536</b>	<b>-47.419</b>	<b>-15,55</b>	<b>-15.011</b>	<b>-5,51</b>	<b>56.880</b>	<b>200.656</b>
<b>SECTOR</b>							
AGRICULTURA	55.453	-3.378	-5,74	-99	-0,18	12.965	42.488
INDUSTRIA	23.546	-1.898	-7,46	-1.777	-7,02	4.468	19.078
CONSTRUCCIÓN	16.867	-3.097	-15,51	-1.415	-7,74	2.884	13.983
SERVICIOS	161.670	-39.046	-19,45	-11.720	-6,76	36.563	125.107
<b>TOTAL</b>	<b>257.536</b>	<b>-47.419</b>	<b>-15,55</b>	<b>-15.011</b>	<b>-5,51</b>	<b>56.880</b>	<b>200.656</b>

**CONTRATOS A EXTRANJEROS POR COMUNIDADES AUTÓNOMAS**

COMUNIDADES AUTÓNOMAS	TOTAL	VARIACIÓN				ZONA ORIGEN	
		MENSUAL		ANUAL		PAIS COMUNITARIO	PAIS EXTRACOMUNITARIO
		ABSOLUTA	RELATIVA	ABSOLUTA	RELATIVA		
ANDALUCIA	28.802	-2.937	-9,25	-4.814	-14,32	6.628	22.174
ARAGON	13.714	-1.987	-12,66	-663	-4,61	3.856	9.858
PRINCIPADO DE ASTURI	2.331	-540	-18,81	76	3,37	442	1.889
ILLES BALEARS	10.230	-2.522	-19,78	-1.005	-8,95	3.463	6.767
CANARIAS	11.005	-224	-1,99	-1.235	-10,09	3.356	7.649
CANTABRIA	1.896	-530	-21,85	-324	-14,59	361	1.535
CASTILLA-LA MANCHA	13.582	-5.760	-29,78	-2.473	-15,40	4.512	9.070
CASTILLA Y LEON	11.082	-1.432	-11,44	964	9,53	3.483	7.599
CATALUÑA	52.896	-12.927	-19,64	-7.632	-12,61	8.844	44.052
COM. VALENCIANA	23.946	-5.474	-18,61	-463	-1,90	6.210	17.736
EXTREMADURA	4.492	1.233	37,83	367	8,90	2.844	1.648
GALICIA	7.734	-836	-9,75	617	8,67	1.412	6.322
COM. DE MADRID	37.497	-10.146	-21,30	-1.227	-3,17	6.898	30.599
REGION DE MURCIA	17.354	-5.233	-23,17	2.414	16,16	882	16.472
COM. FORAL DE NAVAR	5.833	1.153	24,64	-381	-6,13	1.225	4.608
PAIS VASCO	10.135	-957	-8,63	221	2,23	1.168	8.967
LA RIOJA	4.421	1.672	60,82	715	19,29	1.262	3.159
CEUTA	120	3	2,56	21	21,21	3	117
MELILLA	225	6	2,74	-28	-11,07	6	219
ZONA EXTRANJERA	241	19	8,56	-161	-40,05	25	216
<b>TOTAL</b>	<b>257.536</b>	<b>-47.419</b>	<b>-15,55</b>	<b>-15.011</b>	<b>-5,51</b>	<b>56.880</b>	<b>200.656</b>

**CONTRATOS A EXTRANJEROS POR COMUNIDADES AUTÓNOMAS**

PROVINCIA AUTONOMIA	TOTAL	VARIACIÓN			
		MENSUAL		ANUAL	
		ABSOLUTA	RELATIVA	ABSOLUTA	RELATIVA
ALMERIA	7.104	447	6,71	-2.218	-23,79
CADIZ	1.476	-611	-29,28	-81	-5,20
CORDOBA	1.607	395	32,59	152	10,45
GRANADA	3.119	-135	-4,15	-140	-4,30
HUELVA	2.683	-457	-14,55	-1.279	-32,28
JAEN	781	22	2,90	-57	-6,80
MALAGA	7.144	-1.869	-20,74	-903	-11,22
SEVILLA	4.888	-729	-12,98	-288	-5,56
ANDALUCIA	28.802	-2.937	-9,25	-4.814	-14,32
HUESCA	2.756	-1.255	-31,29	-46	-1,64
TERUEL	728	-104	-12,50	-38	-4,96
ZARAGOZA	10.230	-628	-5,78	-579	-5,36
ARAGON	13.714	-1.987	-12,66	-663	-4,61
PRINCIPADO DE ASTURIAS	2.331	-540	-18,81	76	3,37
ILLES BALEARS	10.230	-2.522	-19,78	-1.005	-8,95
PALMAS LAS	5.714	-232	-3,90	-610	-9,65
STA. CRUZ DE TENERIFE	5.291	8	0,15	-625	-10,56
CANARIAS	11.005	-224	-1,99	-1.235	-10,09
CANTABRIA	1.896	-530	-21,85	-324	-14,59
ALBACETE	4.135	-2.882	-41,07	-1.913	-31,63
CIUDAD REAL	2.920	-154	-5,01	149	5,38
CUENCA	1.480	-2.570	-63,46	-557	-27,34
GUADALAJARA	2.716	210	8,38	112	4,30
TOLEDO	2.331	-364	-13,51	-264	-10,17
CASTILLA-LA MANCHA	13.582	-5.760	-29,78	-2.473	-15,40
AVILA	560	-135	-19,42	-27	-4,60
BURGOS	1.926	-70	-3,51	52	2,77
LEON	1.261	125	11,00	-13	-1,02
PALENCIA	708	-70	-9,00	99	16,26
SALAMANCA	1.091	-40	-3,54	237	27,75
SEGOVIA	1.606	-400	-19,94	221	15,96
SORIA	700	-56	-7,41	30	4,48
VALLADOLID	2.650	-581	-17,98	268	11,25
ZAMORA	580	-205	-26,11	97	20,08
CASTILLA Y LEON	11.082	-1.432	-11,44	964	9,53
BARCELONA	33.127	-9.642	-22,54	-5.383	-13,98
GIRONA	5.901	-1.406	-19,24	-1.414	-19,33
LLEIDA	9.260	-452	-4,65	255	2,83
TARRAGONA	4.608	-1.427	-23,65	-1.090	-19,13
CATALUÑA	52.896	-12.927	-19,64	-7.632	-12,61
ALICANTE/ALACANT	9.613	-1.297	-11,89	-65	-0,67
CASTELLON/CASTELLO	3.075	-897	-22,58	-367	-10,66
VALENCIA	11.258	-3.280	-22,56	-31	-0,27
COM. VALENCIANA	23.946	-5.474	-18,61	-463	-1,90
BADAJOS	3.634	1.509	71,01	755	26,22
CACERES	858	-276	-24,34	-388	-31,14
EXTREMADURA	4.492	1.233	37,83	367	8,90
CORUÑA A	3.336	-233	-6,53	240	7,75
LUGO	1.237	-462	-27,19	150	13,80
OURENSE	860	21	2,50	113	15,13
PONTEVEDRA	2.301	-162	-6,58	114	5,21
GALICIA	7.734	-836	-9,75	617	8,67
COM. DE MADRID	37.497	-10.146	-21,30	-1.227	-3,17
REGION DE MURCIA	17.354	-5.233	-23,17	2.414	16,16
COM. FORAL DE NAVARRA	5.833	1.153	24,64	-381	-6,13
ARABA/ALAVA	2.501	-268	-9,68	136	5,75
GIPUZKOA	3.450	35	1,02	161	4,90
BIZKAIA	4.184	-724	-14,75	-76	-1,78
PAIS VASCO	10.135	-957	-8,63	221	2,23
LA RIOJA	4.421	1.672	60,82	715	19,29
CEUTA	120	3	2,56	21	21,21
MELILLA	225	6	2,74	-28	-11,07
ZONA EXTRANJERA	241	19	8,56	-161	-40,05
<b>TOTAL</b>	<b>257.536</b>	<b>-47.419</b>	<b>-15,55</b>	<b>-15.011</b>	<b>-5,51</b>

**PRESTACIONES**

El número de solicitudes de prestaciones a nivel nacional registradas en el mes de julio de 2023 ascendió a 654.540, lo que representa un 4,5% menos que el mismo mes del año anterior.

Las altas tramitadas han sido 566.379 lo que supone una disminución de 5,1% sobre el mes de julio de 2022.

El plazo medio de reconocimiento del mes de julio de 2023 ha sido de 1,59 días, plazo inferior en un 16,6% al mismo mes del año anterior.

Los beneficiarios existentes a final del mes fueron 1.779.849 cifra similar a la del mismo mes del año anterior (1.758.496), lo que representa un aumento del 1,2%.

La cobertura del sistema de protección por desempleo durante el mes de julio de 2023 ha sido del 70,82%, el mismo indicador en julio de 2022 fue de 64,44%, lo que supone un aumento del 9,9% (1).

Los gastos totales de julio de 2023 ascendieron a 1.780,7 millones de euros, lo que supone un aumento del 8,3% respecto al mismo mes del año anterior.

El gasto medio mensual por beneficiario, sin incluir el subsidio agrario de Andalucía y Extremadura, en el mes de julio de 2023 ha sido de 1.021,2€, lo que supone un aumento sobre el mismo mes del año anterior de 65,8€ (6,9%).

La cuantía media bruta de la prestación contributiva percibida por beneficiario durante el mes de julio de 2023 ha sido de 926,3 euros, lo que supone un aumento de 64 euros sobre el mismo mes del año anterior (7,4%).

El número de beneficiarios extranjeros del mes de julio de 2023 fue de 187.660 lo que representa un 7,9% más que el mismo mes del año anterior. El ascenso en los beneficiarios procedentes de países no comunitarios (12,1%), es superior a los procedentes de países comunitarios (2,4%).

En relación con el total de beneficiarios de prestaciones por desempleo, los beneficiarios extranjeros representan el 10,54%.

Los beneficiarios extranjeros suponen, por otro lado, el 32,66% del total de demandantes de empleo extranjeros.

Por último, el gasto de las prestaciones de los beneficiarios extranjeros ha sido de 175,1 millones de euros (un 16,7% más que en julio de 2022) y en relación con el gasto total de las prestaciones por desempleo supone el 9,8%.

(1) El indicador de cobertura responde a la siguiente fórmula:

$$\frac{\text{Total beneficiarios de prestaciones}}{\text{Paro Reg. SISPE con experiencia laboral + Beneficiarios del subsidio agrario}}$$



**SÍNTESIS DE DATOS NACIONALES DE PRESTACIONES POR DESEMPLEO**

	2021	2022	INCREMENTO 2022 S/ 2021 (%)	2023	INCREMENTO 2023 S/ 2022 (%)
<b>SOLICITUDES</b>	<b>1.402.661</b>	<b>685.439</b>	<b>-51,1</b>	<b>654.540</b>	<b>-4,5</b>
Prestación Contributiva	1.152.169	483.875	-58,0	453.246	-6,3
Subsidio	208.890	168.780	-19,2	168.810	0,0
Renta Activa de Inserción	23.632	16.994	-28,1	17.051	0,3
Subsidio Eventuales Agrarios	17.970	15.790	-12,1	15.433	-2,3
<b>ALTAS</b>	<b>1.290.872</b>	<b>596.508</b>	<b>-53,8</b>	<b>566.379</b>	<b>-5,1</b>
Prestación Contributiva	1.101.290	439.649	-60,1	413.192	-6,0
Subsidio	158.750	130.472	-17,8	129.689	-0,6
Renta Activa de Inserción	19.895	16.701	-16,1	14.362	-14,0
Subsidio Eventuales Agrarios	10.937	9.686	-11,4	9.136	-5,7
<b>PLAZO RECONOCIMIENTO (en días)</b>	<b>3,56</b>	<b>1,90</b>	<b>-46,5</b>	<b>1,59</b>	<b>-16,6</b>
<b>BENEFICIARIOS</b>	<b>1.977.597</b>	<b>1.758.496</b>	<b>-11,1</b>	<b>1.779.849</b>	<b>1,2</b>
Prestación Contributiva	900.185	810.390	-10,0	840.810	3,8
Subsidio	837.912	758.439	-9,5	759.736	0,2
Renta Activa Inserción	147.664	102.921	-30,3	97.999	-4,8
Subsidio Eventuales Agrarios	91.836	86.746	-5,5	81.304	-6,3
<b>COBERTURAS (*)</b>					
Bruta	61,76	64,44	4,3	70,82	9,9
<b>CALIDAD</b>					
% de protección Prest. Contributiva	47,74	48,48	1,5	49,50	2,1
% de protección Prest. Asistenciales	52,26	51,52	-1,4	50,50	-2,0
<b>GASTOS (Miles de Euros)</b>	<b>2.027.283</b>	<b>1.643.444</b>	<b>-18,9</b>	<b>1.780.661</b>	<b>8,3</b>
Prestación Contributiva	1.400.240	1.062.974	-24,1	1.169.995	10,1
Subsidio	510.023	485.825	-4,7	517.244	6,5
Renta Activa de Inserción	69.662	48.468	-30,4	47.270	-2,5
Subsidio Eventuales Agrarios	47.359	46.177	-2,5	46.153	-0,1
<b>GASTO MEDIO POR BENEFICIARIO, INCLUIDAS LAS COTIZACIONES A LA S.SOCIAL (euros/mes)</b>	<b>1049,9</b>	<b>955,4</b>	<b>-9,0</b>	<b>1021,2</b>	<b>6,9</b>
<b>CUANTÍA MEDIA POR BENEFICIARIO PRESTACION CONTRIBUTIVA (euros/mes)</b>	<b>836,8</b>	<b>862,3</b>	<b>3,1</b>	<b>926,3</b>	<b>7,4</b>

Fuente: Datos Provisionales del Servicio Público de Empleo Estatal

Notas:

El plazo de reconocimiento no incluye los expedientes del subsidio para trabajadores eventuales agrarios

Gastos contabilizados en el mes de agosto y devengados en el mes de julio

Los gastos incluyen las cotizaciones a la Seguridad Social

Los gastos de subsidio por desempleo incluyen los de la Renta Agraria

En los gastos medios por beneficiario no se incluyen los gastos del subsidio para trabajadores eventuales agrarios

Las cuantías medias de prestación contributiva percibidas por beneficiario no incluyen las cotizaciones a la S. Social y corresponden a la cuantía bruta reconocida por mes (30 días de prestación)

La cuantía media de las prestaciones asistenciales (subsidijs, renta agraria y RAI), es del 80% del IPREM= 480,00 euros (16,00 x 30 días).

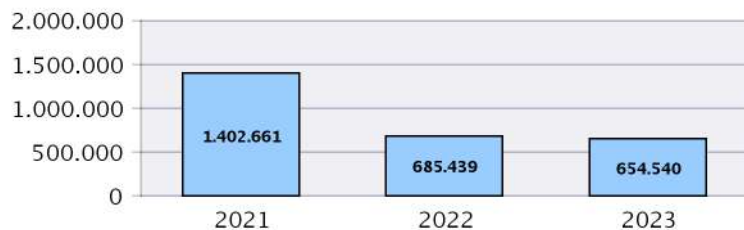
Beneficiarios, altas y solicitudes del mes de julio.

En el % de protección no se incluyen los beneficiarios del subsidio para trabajadores eventuales agrarios. En prestación asistencial se incluye la RAI

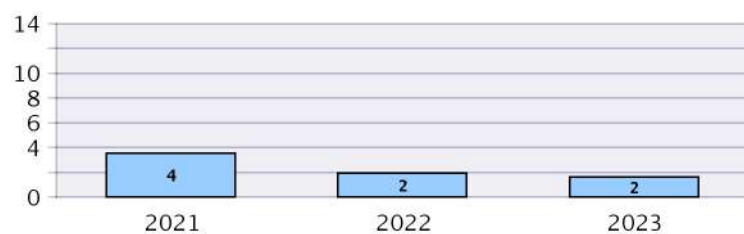
(\*) Nuevo indicador de cobertura

SÍNTESIS DE DATOS NACIONALES DE PRESTACIONES DE DESEMPLEO

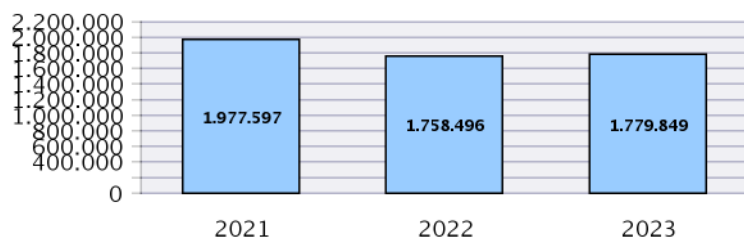
SOLICITUDES



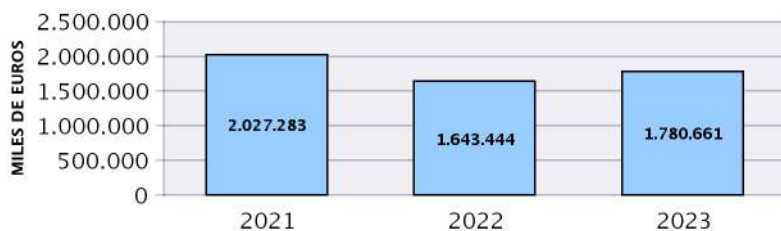
PLAZO RECONOCIMIENTO



BENEFICIARIOS



GASTOS

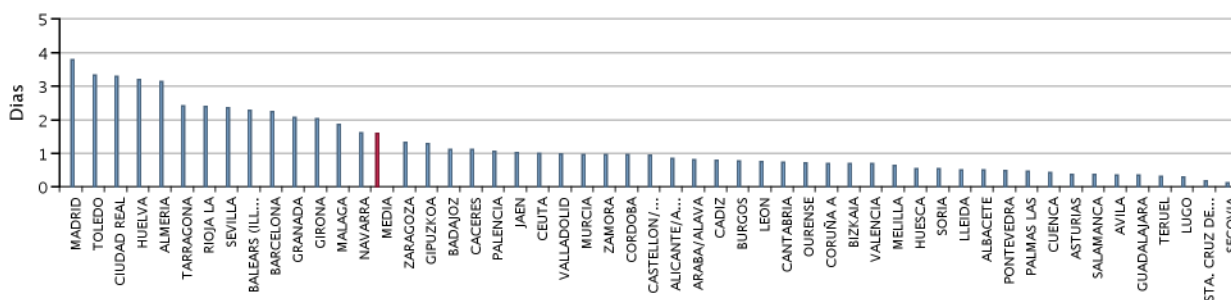


SOLICITUDES, ALTAS Y PLAZO DE RECONOCIMIENTO POR PROVINCIAS

Provincias	Solicitudes					Altas					Plazo Recon. (días)
	Prestacion Contributiva	Subsidio	Renta Activa de Inserción	Subsidio Event. Agrarios	Total	Prestacion Contributiva	Subsidio	Renta Activa de Inserción	Subsidio Event. Agrarios	Total	
ARABA/ALAVA	3.017	468	44		3.529	2.787	360	43		3.190	0,81
ALBACETE	3.652	1.838	196		5.686	3.426	1.653	199		5.278	0,50
ALICANTE/ALACANT	16.831	6.298	1.032		24.161	15.347	4.792	776		20.915	0,84
ALMERIA	14.671	3.769	344	306	19.090	12.582	2.682	252	160	15.676	3,13
AVILA	1.355	415	37		1.807	1.325	369	41		1.735	0,36
BADAJOS	5.964	5.199	414	850	12.427	5.610	4.571	474	529	11.184	1,12
BALEAR (ILLES)	6.858	2.002	230		9.090	5.975	1.380	157		7.512	2,27
BARCELONA	42.496	10.349	1.167		54.012	37.742	7.118	771		45.631	2,25
BURGOS	3.586	776	88		4.450	3.478	674	97		4.249	0,77
CACERES	3.252	2.773	197	635	6.857	3.128	2.433	179	327	6.067	1,11
CADIZ	11.654	7.627	917	1.368	21.566	11.529	6.510	1.029	674	19.742	0,79
CASTELLON/CASTELLO	7.546	2.277	244		10.067	7.192	1.685	174		9.051	0,95
CIUDAD REAL	3.443	2.319	265		6.027	3.089	1.855	188		5.132	3,29
CORDOBA	9.519	6.714	410	2.615	19.258	8.849	5.768	437	1.654	16.708	0,96
CORUÑA A	7.785	2.423	264		10.472	7.531	2.085	292		9.908	0,70
CUENCA	1.434	608	37		2.079	1.370	526	50		1.946	0,43
GIRONA	5.526	2.018	212		7.756	4.728	1.030	112		5.870	2,04
GRANADA	8.790	6.485	559	1.381	17.215	8.078	5.294	553	835	14.760	2,07
GUADALAJARA	2.369	967	101		3.437	2.045	718	60		2.823	0,36
GIPUZKOA	6.350	773	67		7.190	5.940	581	57		6.578	1,28
HUELVA	15.161	5.170	322	1.405	22.058	11.546	3.945	252	980	16.723	3,19
HUESCA	1.704	385	33		2.122	1.578	298	41		1.917	0,54
JAEN	5.902	6.534	377	2.446	15.259	5.424	5.202	358	1.394	12.378	1,02
LEON	3.662	1.031	114		4.807	3.545	852	119		4.516	0,76
LLEIDA	3.303	835	102		4.240	2.859	552	78		3.489	0,51
RIOJA LA	4.417	644	64		5.125	4.074	449	56		4.579	2,40
LUGO	1.948	741	63		2.752	1.869	656	110		2.635	0,30
MADRID	44.054	12.562	1.335		57.951	37.921	7.878	820		46.619	3,78
MALAGA	13.074	7.641	852	990	22.557	11.917	5.666	723	580	18.886	1,86
MURCIA	39.008	8.034	748		47.790	37.351	6.789	560		44.700	0,97
NAVARRA	6.827	969	63		7.859	6.512	711	63		7.286	1,62
OURENSE	1.882	798	99		2.779	1.786	664	81		2.531	0,72
ASTURIAS	7.693	2.739	317		10.749	7.509	2.390	396		10.295	0,37
PALENCIA	1.421	395	60		1.876	1.340	297	62		1.699	1,06
PALMAS LAS	11.342	4.784	598		16.724	10.478	3.937	556		14.971	0,46
PONTEVEDRA	9.492	3.312	265		13.069	9.273	2.998	376		12.647	0,49
SALAMANCA	2.933	888	97		3.918	2.757	749	93		3.599	0,37
STA. CRUZ DE TENERIFE	10.530	6.220	821		17.571	9.184	4.628	491		14.303	0,18
CANTABRIA	6.779	1.720	150		8.649	6.797	1.622	191		8.610	0,73
SEGOVIA	996	354	28		1.378	960	325	22		1.307	0,12
SEVILLA	20.360	15.619	1.330	3.437	40.746	17.208	10.433	838	2.003	30.482	2,35
SORIA	753	173	11		937	719	144	14		877	0,54
TARRAGONA	7.766	2.143	282		10.191	6.971	1.519	160		8.650	2,41
TERUEL	1.379	273	11		1.663	1.320	249	15		1.584	0,32
TOLEDO	5.163	3.123	342		8.628	4.307	2.220	208		6.735	3,32
VALENCIA	30.597	9.006	1.076		40.679	29.101	7.143	986		37.230	0,69
VALLADOLID	5.209	1.247	102		6.558	4.874	929	106		5.909	0,99
BIZKAIA	10.662	1.599	195		12.456	10.072	1.337	257		11.666	0,69
ZAMORA	1.136	508	46		1.690	1.091	452	51		1.594	0,97
ZARAGOZA	11.096	2.187	231		13.514	10.262	1.585	258		12.105	1,32
CEUTA	378	731	52		1.161	351	672	52		1.075	1,00
MELILLA	521	347	40		908	485	314	28		827	0,63
<b>TOTAL</b>	<b>453.246</b>	<b>168.810</b>	<b>17.051</b>	<b>15.433</b>	<b>654.540</b>	<b>413.192</b>	<b>129.689</b>	<b>14.362</b>	<b>9.136</b>	<b>566.379</b>	<b>1,59</b>

Solicitudes, altas y plazo de reconocimiento del mes de julio.

PLAZO DE RECONOCIMIENTO



SOLICITUDES, ALTAS Y PLAZO DE RECONOCIMIENTO POR COMUNIDADES AUTÓNOMAS

Comunidades Autónomas	Solicitudes					Altas					Plazo Recon. (días)
	Prestacion Contributiva	Subsidio	Renta Activa Inserción	Subsidio Event. Agrarios	Total	Prestacion Contributiva	Subsidio	Renta Activa Inserción	Subsidio Event. Agrarios	Total	
ANDALUCIA	99.131	59.559	5.111	13.948	177.749	87.133	45.500	4.442	8.280	145.355	1,85
ARAGON	14.179	2.845	275		17.299	13.160	2.132	314		15.606	1,08
PRINCIPADO DE ASTURIAS	7.693	2.739	317		10.749	7.509	2.390	396		10.295	0,37
ILLES BALEARS	6.858	2.002	230		9.090	5.975	1.380	157		7.512	2,27
CANARIAS	21.872	11.004	1.419		34.295	19.662	8.565	1.047		29.274	0,32
CANTABRIA	6.779	1.720	150		8.649	6.797	1.622	191		8.610	0,73
CASTILLA-LA MANCHA	16.061	8.855	941		25.857	14.237	6.972	705		21.914	2,07
CASTILLA Y LEON	21.051	5.787	583		27.421	20.089	4.791	605		25.485	0,72
CATALUÑA	59.091	15.345	1.763		76.199	52.300	10.219	1.121		63.640	2,16
COM. VALENCIANA	54.974	17.581	2.352		74.907	51.640	13.620	1.936		67.196	0,77
EXTREMADURA	9.216	7.972	611	1.485	19.284	8.738	7.004	653	856	17.251	1,12
GALICIA	21.107	7.274	691		29.072	20.459	6.403	859		27.721	0,57
COM. DE MADRID	44.054	12.562	1.335		57.951	37.921	7.878	820		46.619	3,78
REGION DE MURCIA	39.008	8.034	748		47.790	37.351	6.789	560		44.700	0,97
COM. FORAL DE NAVARRA	6.827	969	63		7.859	6.512	711	63		7.286	1,62
PAIS VASCO	20.029	2.840	306		23.175	18.799	2.278	357		21.434	0,87
LA RIOJA	4.417	644	64		5.125	4.074	449	56		4.579	2,40
CEUTA	378	731	52		1.161	351	672	52		1.075	1,00
MELILLA	521	347	40		908	485	314	28		827	0,63
<b>TOTAL</b>	<b>453.246</b>	<b>168.810</b>	<b>17.051</b>	<b>15.433</b>	<b>654.540</b>	<b>413.192</b>	<b>129.689</b>	<b>14.362</b>	<b>9.136</b>	<b>566.379</b>	<b>1,59</b>

Notas informativas:

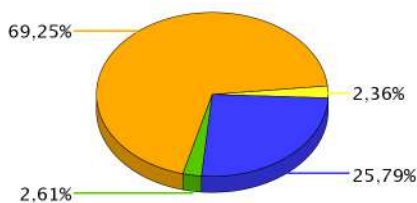
Solicitudes y altas del mes de julio.

El dato de solicitudes indica el número de expedientes de prestaciones recibidos.

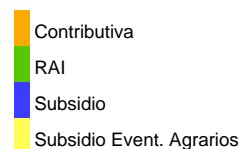
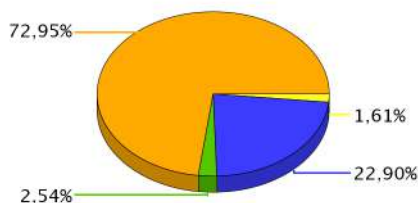
El dato de altas indica el número de expedientes reconocidos, tanto inicialmente como por reanudación de las prestaciones, sin incluir las altas tras las prórrogas del subsidio y en el caso de RAI, indica el dato de participantes en el programa

El plazo de reconocimiento indica el número de días que median entre la fecha de solicitud y la fecha de resolución.

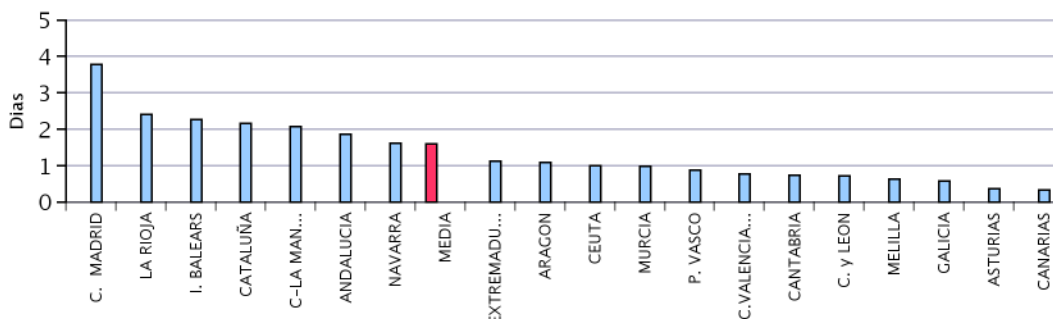
SOLICITUDES



ALTAS



PLAZO DE RECONOCIMIENTO



**BENEFICIARIOS DE PRESTACIONES POR DESEMPLEO POR PROVINCIAS**

Provincias	Beneficiarios				Total
	Prestación Contributiva	Subsidio	Renta Activa de Inserción	Subsidio Eventuales Agrarios	
ARABA/ALAVA	5.199	2.768	288		8.255
ALBACETE	7.083	7.879	1.236		16.198
ALICANTE/ALACANT	34.400	34.762	6.053		75.215
ALMERIA	26.757	15.729	2.123	1.555	46.164
AVILA	2.169	2.487	316		4.972
BADAJOS	11.972	22.271	2.789	6.943	43.975
BALEARS (ILLES)	14.135	8.404	845		23.384
BARCELONA	101.296	60.029	5.369		166.694
BURGOS	5.556	4.349	434		10.339
CACERES	7.058	12.756	1.166	3.622	24.602
CADIZ	21.020	31.937	6.807	5.948	65.712
CASTELLON/CASTELLO	12.539	10.850	1.132		24.521
CIUDAD REAL	7.399	10.251	1.896		19.546
CORDOBA	14.101	28.700	2.982	13.450	59.233
CORUÑA A	15.282	14.190	1.664		31.136
CUENCA	3.212	2.991	326		6.529
GIRONA	13.259	8.147	835		22.241
GRANADA	17.177	28.829	3.568	7.729	57.303
GUADALAJARA	5.033	3.701	376		9.110
GIPUZKOA	9.898	4.856	460		15.214
HUELVA	21.726	16.094	1.938	5.740	45.498
HUESCA	3.410	1.843	231		5.484
JAEN	10.687	24.377	2.400	11.007	48.471
LEON	5.891	6.433	715		13.039
LLEIDA	7.352	4.064	473		11.889
RIOJA LA	5.615	3.361	287		9.263
LUGO	3.777	3.971	410		8.158
MADRID	111.394	64.164	5.947		181.505
MALAGA	28.874	34.134	5.068	5.821	73.897
MURCIA	32.975	22.602	4.117		59.694
NAVARRA	9.926	5.838	573		16.337
OURENSE	3.850	4.530	602		8.982
ASTURIAS	13.894	13.963	1.885		29.742
PALENCIA	2.163	1.723	201		4.087
PALMAS LAS	24.495	24.606	3.946		53.047
PONTEVEDRA	14.471	14.412	1.798		30.681
SALAMANCA	5.000	4.831	638		10.469
STA. CRUZ DE TENERIFE	20.793	23.530	3.697		48.020
CANTABRIA	8.713	7.307	1.075		17.095
SEGOVIA	2.115	1.464	140		3.719
SEVILLA	35.372	55.302	6.964	19.489	117.127
SORIA	1.126	695	64		1.885
TARRAGONA	14.317	10.661	1.238		26.216
TERUEL	1.764	1.419	100		3.283
TOLEDO	11.205	13.645	1.784		26.634
VALENCIA	58.742	46.158	6.841		111.741
VALLADOLID	7.763	5.490	722		13.975
BIZKAIA	17.639	10.634	1.273		29.546
ZAMORA	2.401	2.570	356		5.327
ZARAGOZA	16.585	10.849	1.173		28.607
CEUTA	1.056	1.866	485		3.407
MELILLA	1.174	1.314	193		2.681
<b>TOTAL</b>	<b>840.810</b>	<b>759.736</b>	<b>97.999</b>	<b>81.304</b>	<b>1.779.849</b>

El dato de beneficiarios corresponde a los que están de alta el último día del mes de julio.

El dato de subsidio incluye también a los beneficiarios de la Renta Agraria en las CC.AA de Andalucía y Extremadura.

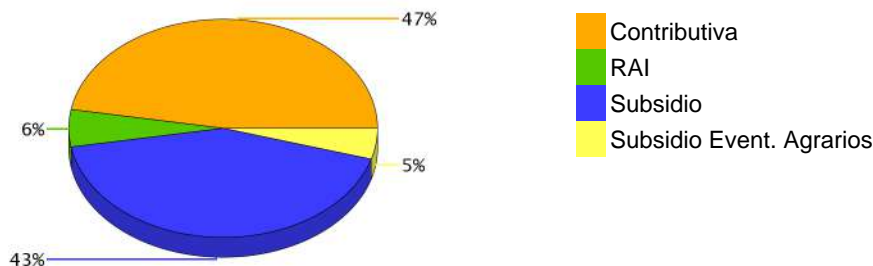
**BENEFICIARIOS DE PRESTACIONES POR DESEMPLEO POR CC.AA.**

Comunidades Autónomas	Beneficiarios				Total
	Prestación Contributiva	Subsidio	Renta Activa de Inserción	Subsidio Eventuales Agrarios	
ANDALUCIA	175.714	235.102	31.850	70.739	513.405
ARAGON	21.759	14.111	1.504		37.374
PRINCIPADO DE ASTURIAS	13.894	13.963	1.885		29.742
ILLES BALEARS	14.135	8.404	845		23.384
CANARIAS	45.288	48.136	7.643		101.067
CANTABRIA	8.713	7.307	1.075		17.095
CASTILLA-LA MANCHA	33.932	38.467	5.618		78.017
CASTILLA Y LEON	34.184	30.042	3.586		67.812
CATALUÑA	136.224	82.901	7.915		227.040
COM. VALENCIANA	105.681	91.770	14.026		211.477
EXTREMADURA	19.030	35.027	3.955	10.565	68.577
GALICIA	37.380	37.103	4.474		78.957
COM. DE MADRID	111.394	64.164	5.947		181.505
REGION DE MURCIA	32.975	22.602	4.117		59.694
COM. FORAL DE NAVARRA	9.926	5.838	573		16.337
PAIS VASCO	32.736	18.258	2.021		53.015
LA RIOJA	5.615	3.361	287		9.263
CEUTA	1.056	1.866	485		3.407
MELILLA	1.174	1.314	193		2.681
<b>TOTAL</b>	<b>840.810</b>	<b>759.736</b>	<b>97.999</b>	<b>81.304</b>	<b>1.779.849</b>

El dato de beneficiarios corresponde a los que están de alta el último día del mes de julio.

El dato de subsidio incluye también a los beneficiarios de la Renta Agraria en las CC.AA de Andalucía y Extremadura.

**DISTRIBUCIÓN DE BENEFICIARIOS**



**GASTOS DE PRESTACIONES POR DESEMPLEO POR PROVINCIAS**

PROVINCIAS	Gasto de Prestaciones (miles de euros)					Cuantía media prestación contributiva percibida por beneficiario (euros/mes)
	Total	Prestacion Contributiva	Subsidio Desempleo	Renta Activa Inserción	Subsidio Eventuales Agrarios	
ARABA/ALAVA	9.961	7.815	2.004	143		949,2
ALBACETE	15.256	9.390	5.278	588		928,0
ALICANTE/ALACANT	72.198	44.475	24.832	2.891		884,3
ALMERIA	47.274	34.994	10.351	1.059	870	936,7
AVILA	4.754	2.799	1.803	152		876,4
BADAJOS	32.132	14.245	12.944	1.319	3.624	828,1
BALEARS (ILLES)	27.989	21.394	6.162	433		1029,5
BARCELONA	201.774	154.931	44.270	2.573		981,3
BURGOS	11.042	7.620	3.221	201		919,4
CACERES	19.231	8.782	7.877	555	2.017	857,8
CADIZ	53.963	27.852	19.649	3.259	3.202	889,6
CASTELLON/CASTELL	27.376	18.932	7.882	562		930,4
CIUDAD REAL	17.798	10.081	6.766	951		899,1
CORDOBA	45.141	18.547	17.306	1.435	7.853	891,2
CORUÑA A	32.674	21.505	10.382	787		928,6
CUENCA	6.355	4.181	2.011	164		901,1
GIRONA	25.623	19.256	5.954	413		942,3
GRANADA	47.607	23.568	17.753	1.709	4.577	908,3
GUADALAJARA	9.893	7.182	2.529	182		956,0
GIPUZKOA	19.568	15.673	3.666	229		954,1
HUELVA	39.700	26.072	9.621	951	3.056	936,0
HUESCA	6.185	4.707	1.361	117		918,3
JAEN	35.642	13.877	14.269	1.155	6.340	899,7
LEON	13.377	8.245	4.787	344		902,8
LLEIDA	13.415	10.233	2.946	236		900,3
RIOJA LA	10.862	8.167	2.555	140		946,8
LUGO	8.024	4.953	2.875	196		897,0
MADRID	215.183	164.703	47.618	2.861		944,4
MALAGA	66.121	37.882	22.357	2.439	3.442	901,6
MURCIA	63.387	45.703	15.691	1.993		938,3
NAVARRA	20.259	15.588	4.393	279		984,4
OURENSE	8.605	5.025	3.290	289		882,6
ASTURIAS	29.973	18.885	10.179	909		882,8
PALENCIA	4.369	3.027	1.244	98		900,6
PALMAS LAS	50.551	31.776	16.885	1.890		898,7
PONTEVEDRA	31.108	19.987	10.273	849		910,4
SALAMANCA	10.070	6.414	3.360	296		891,0
STA. CRUZ DE TENERI	44.814	27.002	16.035	1.777		885,8
CANTABRIA	18.097	12.300	5.272	526		917,0
SEGOVIA	3.829	2.716	1.045	67		878,4
SEVILLA	95.608	46.840	34.222	3.376	11.171	875,2
SORIA	2.115	1.556	529	30		932,8
TARRAGONA	29.297	20.908	7.784	605		932,3
TERUEL	3.600	2.507	1.042	51		918,2
TOLEDO	25.749	15.475	9.381	893		918,1
VALENCIA	113.339	77.846	32.219	3.273		933,0
VALLADOLID	14.290	10.076	3.873	342		907,0
BIZKAIA	34.065	25.502	7.940	623		918,1
ZAMORA	4.986	2.984	1.832	170		865,5
ZARAGOZA	31.218	22.664	7.989	565		915,5
CEUTA	2.805	1.553	1.021	231		974,9
MELILLA	2.410	1.596	719	94		927,9
<b>TOTAL NACIONAL</b>	<b>1.780.661</b>	<b>1.169.995</b>	<b>517.244</b>	<b>47.270</b>	<b>46.153</b>	<b>926,3</b>

Fuente: Datos provisionales del Servicio Público de Empleo Estatal

Notas:

Gastos contabilizados en el mes de agosto y devengados en el mes de julio.

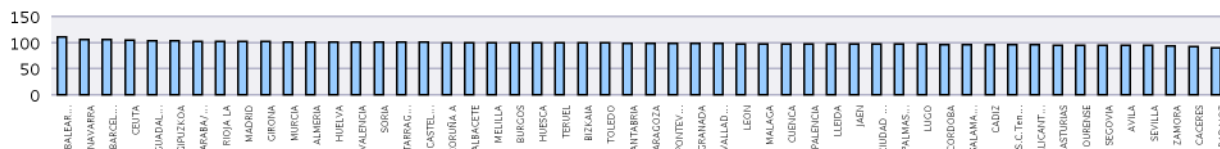
Los gastos incluyen las cotizaciones a la Seguridad Social

Los gastos de subsidio por desempleo incluyen los de Renta Agraria

Las cuantías medias de prestación contributiva percibidas por beneficiario no incluyen las cotizaciones a la S.Social y corresponden a la cuantía bruta reconocida por mes (30 días de prestación)

La cuantía media de las prestaciones asistenciales (subsidijs, renta agraria y RAI), es del 80% del IPREM=480,00 euros (16,00 x 30 días).

**CUANTÍA MEDIA PRESTACIÓN CONTRIBUTIVA POR BENEFICIARIO**



Notas: Valores nacionales = Índice 100

**GASTOS DE PRESTACIONES POR DESEMPLEO CC.AA.**

CC.AA.	Gasto de Prestaciones (miles de euros)					Cuantía media prestación contributiva percibida por beneficiario (euros/mes)
	Total	Prestación Contributiva	Subsidio	Renta Activa de Inserción	Subsidio Eventuales Agrarios	
ANDALUCIA	431.055	229.633	145.527	15.383	40.512	904,1
ARAGON	41.002	29.878	10.392	733		916,1
PRINCIPADO DE ASTURIAS	29.973	18.885	10.179	909		882,8
ILLES BALEARS	27.989	21.394	6.162	433		1029,5
CANARIAS	95.365	58.779	32.920	3.667		892,8
CANTABRIA	18.097	12.300	5.272	526		917,0
CASTILLA-LA MANCHA	75.051	46.308	25.965	2.778		920,0
CASTILLA Y LEON	68.832	45.439	21.694	1.700		899,8
CATALUÑA	270.108	205.329	60.953	3.826		968,0
COM. VALENCIANA	212.913	141.254	64.933	6.726		916,9
EXTREMADURA	51.363	23.027	20.821	1.874	5.641	839,1
GALICIA	80.411	51.470	26.820	2.122		913,6
COM. DE MADRID	215.183	164.703	47.618	2.861		944,4
REGION DE MURCIA	63.387	45.703	15.691	1.993		938,3
COM. FORAL DE NAVARRA	20.259	15.588	4.393	279		984,4
PAIS VASCO	63.594	48.989	13.610	995		933,9
LA RIOJA	10.862	8.167	2.555	140		946,8
CEUTA	2.805	1.553	1.021	231		974,9
MELILLA	2.410	1.596	719	94		927,9
<b>TOTAL NACIONAL</b>	<b>1.780.661</b>	<b>1.169.995</b>	<b>517.244</b>	<b>47.270</b>	<b>46.153</b>	<b>926,3</b>

Fuente: Datos provisionales del Servicio Público de Empleo Estatal

Notas:

Gastos contabilizados en el mes de agosto y devengados en el mes de julio.

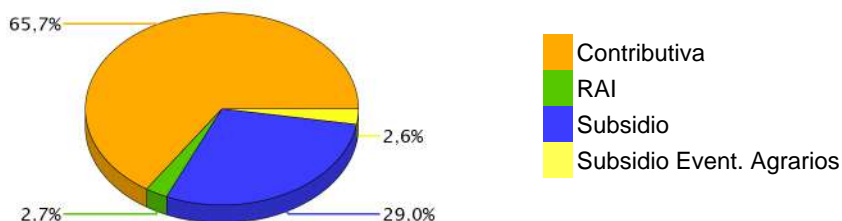
Los gastos incluyen las cotizaciones a la Seguridad Social

Los gastos de subsidio por desempleo incluyen los de Renta Agraria

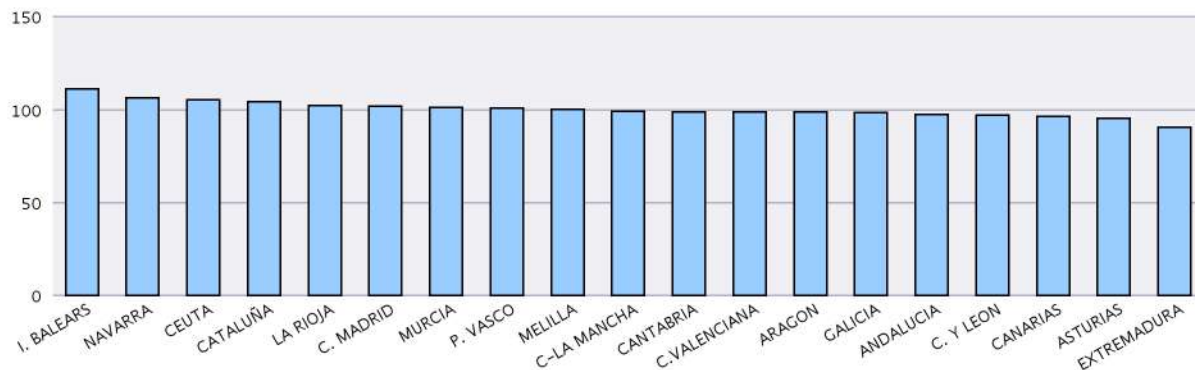
Las cuantías medias de prestación contributiva percibidas por beneficiario no incluyen las cotizaciones a la S.Social y corresponden a la cuantía bruta reconocida por mes (30 días de prestación).

La cuantía media de las prestaciones asistenciales (subsidijs, renta agraria y RAI), es del 80% del IPREM=480,00 euros (16,00 x 30 días)."

DISTRIBUCIÓN DE GASTOS DE PRESTACIONES DE DESEMPLEO



CUANTÍA MEDIA PRESTACIÓN CONTRIBUTIVA POR BENEFICIARIO



Notas: Valores nacionales = Índice 100



**SÍNTESIS DE DATOS NACIONALES DE BENEFICIARIOS DE PRESTACIONES POR DESEMPLEO EXTRANJEROS**

	2021	2022	INCREMENTO 2022 S/ 2021 (%)	2023	INCREMENTO 2023 S/ 2022 (%)
<b>Nº DE BENEFICIARIOS</b>	<b>224.852</b>	<b>173.841</b>	<b>-22,7</b>	<b>187.660</b>	<b>7,9</b>
Prestación Contributiva	136.082	108.748	-20,1	120.763	11,0
Subsidio	65.391	49.018	-25,0	50.944	3,9
Renta Activa de Inserción	18.472	11.773	-36,3	11.232	-4,6
Subsidio Eventuales Agrarios	4.907	4.302	-12,3	4.721	9,7
<b>ENTORNO COMUNITARIO</b>	<b>95.998</b>	<b>74.126</b>	<b>-22,8</b>	<b>75.889</b>	<b>2,4</b>
<b>ENTORNO NO COMUNITARIO</b>	<b>128.854</b>	<b>99.715</b>	<b>-22,6</b>	<b>111.771</b>	<b>12,1</b>
<b>% SOBRE TOTAL BENEFICIARIOS</b>	<b>11,37</b>	<b>9,89</b>	<b>-13,1</b>	<b>10,54</b>	<b>6,7</b>
Prestación Contributiva	15,12	13,42	-11,2	14,36	7,0
Subsidio	7,80	6,46	-17,2	6,71	3,8
Renta Activa de Inserción	12,51	11,44	-8,6	11,46	0,2
Subsidio Eventuales Agrarios	5,34	4,96	-7,2	5,81	17,1
<b>% BENEFICIARIOS s/DEMANDANTES DE EMPLEO EXTRANJEROS</b>	<b>28,69</b>	<b>32,81</b>	<b>14,34</b>	<b>32,66</b>	<b>-0,45</b>
<b>GASTO (Miles de Euros) (1)</b>	<b>169.819</b>	<b>150.106</b>	<b>-11,6</b>	<b>175.135</b>	<b>16,7</b>
Prestación Contributiva	123.766	114.098	-7,8	135.711	18,9
Subsidio	36.022	28.999	-19,5	32.036	10,5
Renta Activa de Inserción	7.527	4.728	-37,2	4.707	-0,4
Subsidio Eventuales Agrarios	2.504	2.281	-8,9	2.681	17,5
<b>% S/ GASTO TOTAL PRESTACIONES</b>	<b>8,4</b>	<b>9,1</b>	<b>8,3</b>	<b>9,8</b>	<b>7,7</b>

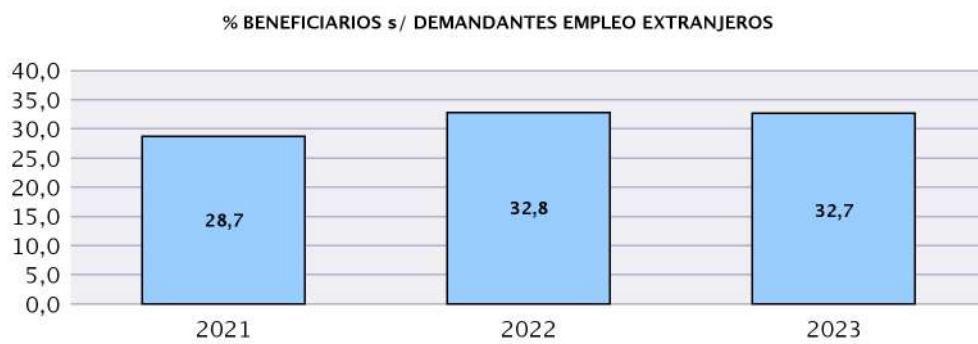
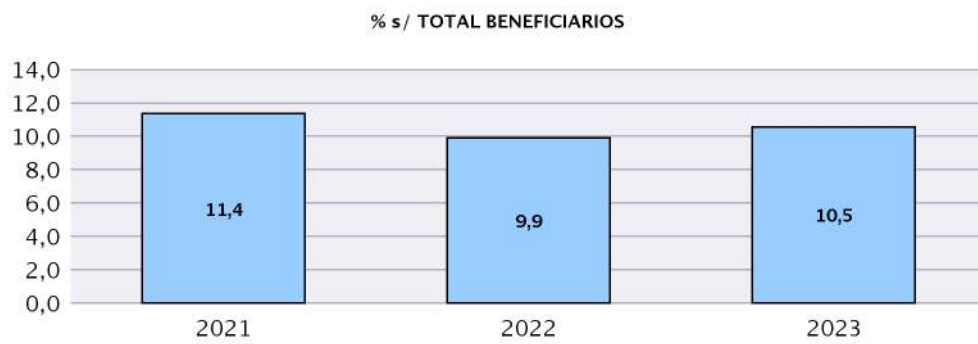
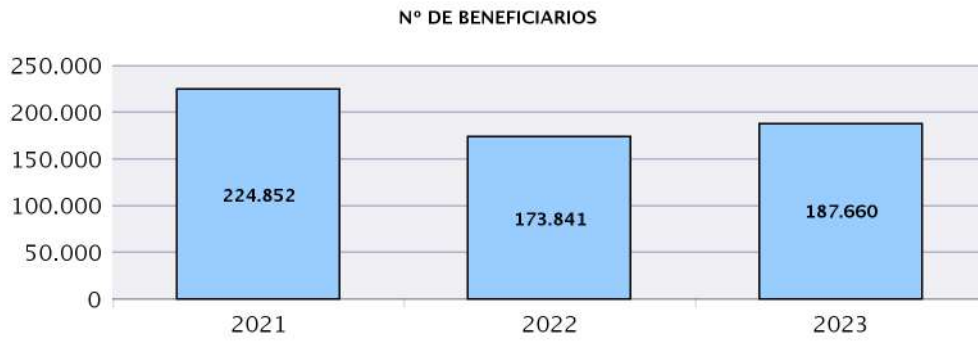
(1) Datos estimados.

Fuente: Datos provisionales del Servicio Público de Empleo Estatal correspondiente al mes de julio de cada año.

Notas:

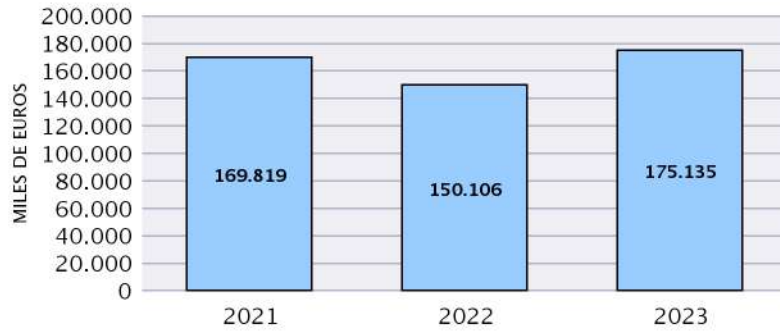
En el entorno comunitario se incluyen los países de la UE, inclusive los de régimen transitorio, los del Espacio Económico Europeo (Liechtenstein, Islandia y Noruega) y la Confederación Suiza.

SÍNTESIS DE DATOS NACIONALES DE BENEFICIARIOS DE PRESTACIONES POR DESEMPLEO EXTRANJEROS

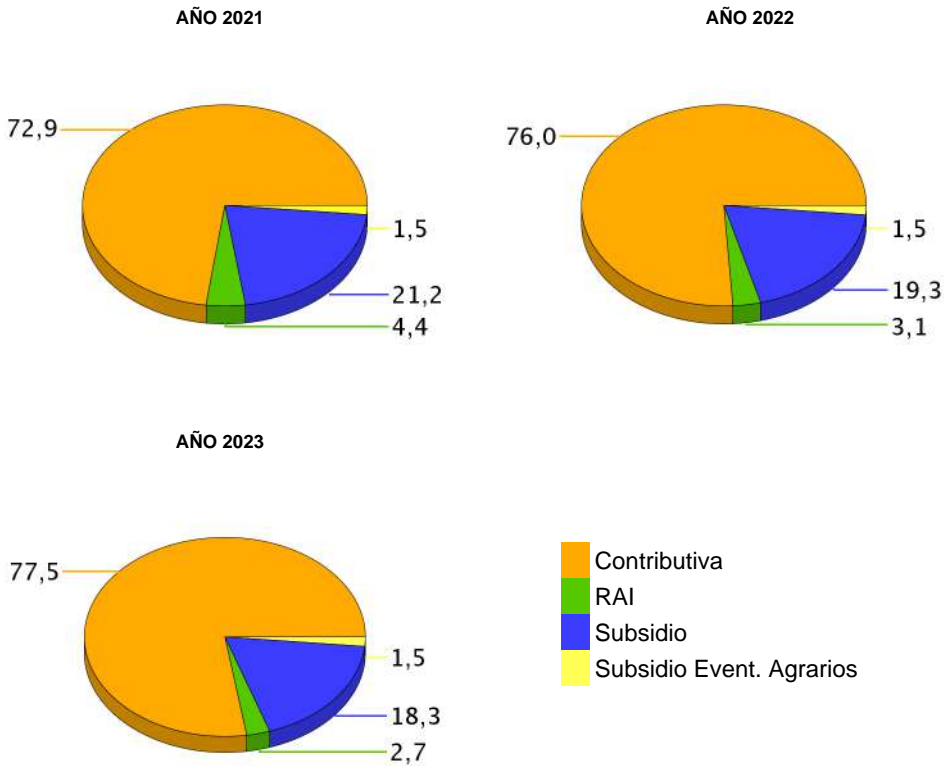


SÍNTESIS DE DATOS NACIONALES DE BENEFICIARIOS DE PRESTACIONES POR DESEMPLEO EXTRANJEROS

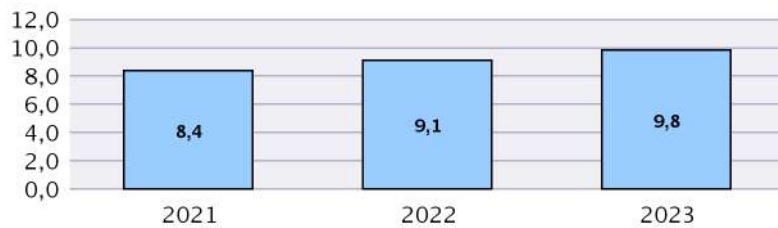
EVOLUCIÓN DEL GASTO DE BENEFICIARIOS EXTRANJEROS



DISTRIBUCIÓN DEL GASTO DE BENEFICIARIOS EXTRANJEROS POR TIPO DE PRESTACIÓN (%)



EVOLUCIÓN % GASTO BENEFICIARIOS EXTRANJEROS s/GASTO TOTAL EN PRESTACIONES



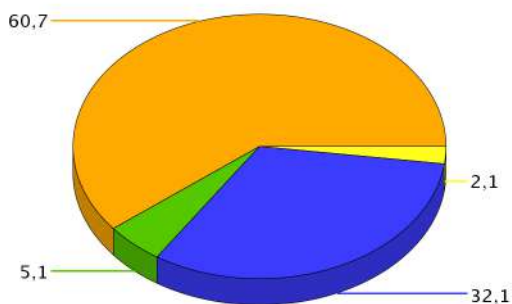
**DISTRIBUCIÓN DE LOS BENEFICIARIOS EXTRANJEROS POR PROVINCIAS**

	Beneficiarios extranjeros			%
	Total	Países comunitarios	Países no comunitarios	
ARABA/ALAVA	806	150	656	0,43
ALBACETE	1.419	634	785	0,76
ALICANTE/ALACANT	9.203	3.463	5.740	4,90
ALMERIA	14.887	4.110	10.777	7,93
AVILA	433	193	240	0,23
BADAJOS	993	577	416	0,53
BALEARS (ILLES)	3.434	1.495	1.939	1,83
BARCELONA	22.092	5.989	16.103	11,77
BURGOS	1.214	860	354	0,65
CACERES	1.209	233	976	0,64
CADIZ	1.475	466	1.009	0,79
CASTELLON/CASTELLO	4.632	3.199	1.433	2,47
CIUDAD REAL	1.733	1.183	550	0,92
CORDOBA	1.345	710	635	0,72
CORUÑA A	1.215	366	849	0,65
CUENCA	1.281	770	511	0,68
GIRONA	4.077	1.164	2.913	2,17
GRANADA	3.426	1.460	1.966	1,83
GUADALAJARA	1.610	842	768	0,86
GIPUZKOA	1.329	364	965	0,71
HUELVA	11.471	6.671	4.800	6,11
HUESCA	918	530	388	0,49
JAEN	975	262	713	0,52
LEON	653	297	356	0,35
LLEIDA	3.052	1.436	1.616	1,63
RIOJA LA	1.573	788	785	0,84
LUGO	528	201	327	0,28
MADRID	25.163	11.562	13.601	13,41
MALAGA	5.600	2.167	3.433	2,98
MURCIA	10.895	1.552	9.343	5,81
NAVARRA	1.941	713	1.228	1,03
OURENSE	527	253	274	0,28
ASTURIAS	1.493	566	927	0,80
PALENCIA	207	92	115	0,11
PALMAS LAS	3.714	1.677	2.037	1,98
PONTEVEDRA	1.298	504	794	0,69
SALAMANCA	452	186	266	0,24
STA. CRUZ DE TENERIFE	3.659	1.700	1.959	1,95
CANTABRIA	1.009	376	633	0,54
SEGOVIA	708	488	220	0,38
SEVILLA	3.105	1.394	1.711	1,65
SORIA	213	107	106	0,11
TARRAGONA	4.302	1.734	2.568	2,29
TERUEL	490	265	225	0,26
TOLEDO	3.319	1.693	1.626	1,77
VALENCIA	14.128	6.611	7.517	7,53
VALLADOLID	1.227	769	458	0,65
BIZKAIA	2.000	509	1.491	1,07
ZAMORA	322	216	106	0,17
ZARAGOZA	4.179	2.323	1.856	2,23
CEUTA	311	9	302	0,17
MELILLA	415	10	405	0,22
<b>TOTAL NACIONAL</b>	<b>187.660</b>	<b>75.889</b>	<b>111.771</b>	<b>100,00</b>

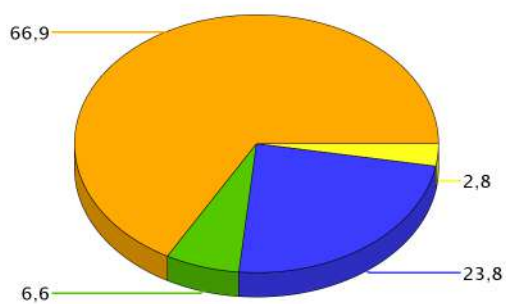
**DISTRIBUCIÓN DE LOS BENEFICIARIOS EXTRANJEROS POR COMUNIDADES AUTÓNOMAS**

	TOTAL				COMUNITARIOS				NO COMUNITARIOS						
	Prestaciones R.D.Leg 1/94		Subs. Event. Agr.	RAI	Total	Prestaciones R.D.Leg 1/94		Subs. Event. Agr.	RAI	Total	Prestaciones R.D.Leg 1/94		Subs. Event. Agr.	RAI	Total
	Contrib.	Subsidio				Contrib.	Subsidio				Contrib.	Subsidio			
ANDALUCIA	29.292	6.927	3.912	2.153	42.284	11.799	3.137	1.450	854	17.240	17.493	3.790	2.462	1.299	25.044
ARAGON	3.368	1.896		323	5.587	1.740	1.255		123	3.118	1.628	641		200	2.469
PRINCIPADO DE ASTU	798	543		152	1.493	293	228		45	566	505	315		107	927
ILLES BALEARS	2.465	812		157	3.434	1.026	405		64	1.495	1.439	407		93	1.939
CANARIAS	4.271	2.523		579	7.373	1.991	1.156		230	3.377	2.280	1.367		349	3.996
CANTABRIA	571	350		88	1.009	214	143		19	376	357	207		69	633
CASTILLA-LA MANCHA	4.819	3.873		670	9.362	2.563	2.206		353	5.122	2.256	1.667		317	4.240
CASTILLA Y LEON	2.946	2.095		388	5.429	1.623	1.385		200	3.208	1.323	710		188	2.221
CATALUÑA	23.025	8.761		1.737	33.523	7.266	2.699		358	10.323	15.759	6.062		1.379	23.200
COM. VALENCIANA	16.089	9.652		2.222	27.963	6.840	5.544		889	13.273	9.249	4.108		1.333	14.690
EXTREMADURA	680	539	809	174	2.202	336	260	148	66	810	344	279	661	108	1.392
GALICIA	1.887	1.415		266	3.568	656	580		88	1.324	1.231	835		178	2.244
COM. DE MADRID	16.656	7.399		1.108	25.163	7.055	4.163		344	11.562	9.601	3.236		764	13.601
REGION DE MURCIA	8.726	1.629		540	10.895	941	475		136	1.552	7.785	1.154		404	9.343
COM. FORAL DE NAVA	1.215	603		123	1.941	418	263		32	713	797	340		91	1.228
PAIS VASCO	2.589	1.177		369	4.135	704	279		40	1.023	1.885	898		329	3.112
LA RIOJA	1.149	360		64	1.573	556	213		19	788	593	147		45	785
CEUTA	69	162		80	311	6	3			9	63	159		80	302
MELILLA	148	228		39	415	7	2		1	10	141	226		38	405
<b>TOTAL</b>	<b>120.763</b>	<b>50.944</b>	<b>4.721</b>	<b>11.232</b>	<b>187.660</b>	<b>46.034</b>	<b>24.396</b>	<b>1.598</b>	<b>3.861</b>	<b>75.889</b>	<b>74.729</b>	<b>26.548</b>	<b>3.123</b>	<b>7.371</b>	<b>111.771</b>

BENEFICIARIOS EXTRANJEROS COMUNITARIOS (%)



BENEFICIARIOS EXTRANJEROS NO COMUNITARIOS (%)



- Contributiva
- RAI
- Subsidio
- Subsidio Event. Agrarios

JULIO 2023

**RELACIÓN DE LOS 60 PAÍSES CON MAYOR PROPORCIÓN DE BENEFICIARIOS DE PRESTACIONES POR DESEMPLEO EXTRANJEROS DEL TOTAL DE PAÍSES**

	Beneficiarios extranjeros	% s/Total de beneficiarios extranjeros
RUMANIA	43.359	23,11
MARRUECOS	39.111	20,84
BULGARIA	9.148	4,87
ITALIA	8.196	4,37
COLOMBIA	7.100	3,78
VENEZUELA	5.701	3,04
ECUADOR	5.008	2,67
UCRANIA	4.547	2,42
SENEGAL	4.123	2,20
PORTUGAL	3.564	1,90
REINO UNIDO	3.274	1,74
MALÍ	3.184	1,70
PAKISTÁN	2.576	1,37
POLONIA	2.571	1,37
ARGENTINA	2.461	1,31
PERÚ	2.393	1,28
BRASIL	2.386	1,27
FRANCIA	2.371	1,26
BOLIVIA	2.286	1,22
ARGELIA	1.979	1,05
RUSIA, FEDERACION DE	1.928	1,03
PARAGUAY	1.868	1,00
ALEMANIA	1.838	0,98
DOMINICANA, REPÚBLICA	1.822	0,97
HONDURAS	1.771	0,94
CUBA	1.710	0,91
CHINA	1.639	0,87
NIGERIA	1.196	0,64
LITUANIA	1.140	0,61
GHANA	1.022	0,54
GAMBIA	1.005	0,54
INDIA	1.004	0,54
NICARAGUA	836	0,45
URUGUAY	821	0,44
CHILE	667	0,36
HOLANDA (PAISES BAJOS)	606	0,32
FILIPINAS	547	0,29
GUINEA	544	0,29
GEORGIA	541	0,29
MOLDAVIA, REPÚBLICA DE	479	0,26
IRLANDA	477	0,25
ESTADOS UNIDOS	472	0,25
BÉLGICA	465	0,25
ARMENIA	459	0,24
MÉJICO	449	0,24
MAURITANIA	435	0,23
EL SALVADOR	356	0,19
HUNGRÍA	307	0,16
GUINEA BISSAU	303	0,16
BANGLADESH	300	0,16
CHECA, REPÚBLICA	257	0,14
ESLOVAQUIA	238	0,13
COSTA DE MARFIL	237	0,13
COVID-19	237	0,13
SUECIA	234	0,12
GUINEA ECUATORIAL	223	0,12
CAMERÚN	182	0,10
GRECIA	178	0,09
LETONIA	170	0,09
FINLANDIA	148	0,08
RESTO	3.211	1,71
<b>TOTAL</b>	<b>187.660</b>	<b>100,00</b>

**EVOLUCIÓN MENSUAL DEL GASTO DE PRESTACIONES**

Datos provisionales.

Gastos contabilizados en el mes de agosto y devengados en el mes de julio, incluyen las cotizaciones a la Seguridad Social

MESES	AÑO 2022			AÑO 2023		
	GASTO DE PRESTACIONES (Miles de euros)	% DE VARIACIÓN		GASTO DE PRESTACIONES (Miles de euros)	% DE VARIACIÓN	
		MENSUAL	ANUAL		MENSUAL	ANUAL
ENERO	1.906.578	3,96	-27,49	1.992.502	9,22	4,51
FEBRERO	1.881.880	-1,30	-31,19	1.952.665	-2,00	3,76
MARZO	1.848.058	-1,80	-28,35	1.904.865	-2,45	3,07
ABRIL	1.638.535	-11,34	-34,45	1.721.169	-9,64	5,04
MAYO	1.591.775	-2,85	-31,77	1.734.316	0,76	8,95
JUNIO	1.544.632	-2,96	-25,20	1.692.656	-2,40	9,58
JULIO	1.643.444	6,40	-18,93	1.780.661	5,20	8,35
AGOSTO	1.763.367	7,30	-12,79			
SEPTIEMBRE	1.702.177	-3,47	-11,37			
OCTUBRE	1.697.784	-0,26	-8,94			
NOVIEMBRE	1.743.387	2,69	-5,76			
DICIEMBRE	1.824.347	4,64	-0,53			

**EVOLUCIÓN MENSUAL DEL GASTO MEDIO POR BENEFICIARIO DE PRESTACIONES**

No se incluyen los gastos del subsidio para trabajadores eventuales agrarios

MESES	AÑO 2022			AÑO 2023		
	GASTO MEDIO POR BENEFICIARIO	% DE VARIACIÓN		GASTO MEDIO POR BENEFICIARIO	% DE VARIACIÓN	
		MENSUAL	ANUAL		MENSUAL	ANUAL
ENERO	1047,89	2,60	-7,33	1071,07	5,48	2,21
FEBRERO	1045,77	-0,20	-11,83	1070,71	-0,03	2,39
MARZO	1077,96	3,08	-9,07	1089,09	1,72	1,03
ABRIL	988,05	-8,34	-16,32	1036,55	-4,82	4,91
MAYO	973,45	-1,48	-15,75	1064,18	2,67	9,32
JUNIO	944,30	-2,99	-12,74	1021,25	-4,03	8,15
JULIO	955,45	1,18	-9,00	1021,17	-0,01	6,88
AGOSTO	1003,95	5,08	-4,16			
SEPTIEMBRE	1027,64	2,36	-4,43			
OCTUBRE	1001,69	-2,53	-4,65			
NOVIEMBRE	991,20	-1,05	-4,99			
DICIEMBRE	1015,46	2,45	-0,57			

**EVOLUCIÓN MENSUAL SOLICITUDES DE PRESTACIONES**

MESES	AÑO 2022			AÑO 2023		
	SOLICITUDES DE PRESTACIONES	% DE VARIACIÓN		SOLICITUDES DE PRESTACIONES	% DE VARIACIÓN	
		MENSUAL	ANUAL		MENSUAL	ANUAL
ENERO	949.594	-17,24	-49,67	792.499	16,63	-16,54
FEBRERO	836.116	-11,95	-58,86	627.436	-20,83	-24,96
MARZO	875.141	4,67	-47,65	681.059	8,55	-22,18
ABRIL	729.441	-16,65	-56,34	549.846	-19,27	-24,62
MAYO	726.210	-0,44	-52,94	633.832	15,27	-12,72
JUNIO	684.440	-5,75	-52,97	651.458	2,78	-4,82
JULIO	685.439	0,15	-51,13	654.540	0,47	-4,51
AGOSTO	601.196	-12,29	-45,86			
SEPTIEMBRE	690.378	14,83	-36,65			
OCTUBRE	716.708	3,81	-37,69			
NOVIEMBRE	753.093	5,08	-36,83			
DICIEMBRE	679.512	-9,77	-40,78			

**EVOLUCIÓN MENSUAL DE BENEFICIARIOS DE PRESTACIONES**

MESES	AÑO 2022			AÑO 2023		
	BENEFICIARIOS	% DE VARIACIÓN		BENEFICIARIOS	% DE VARIACIÓN	
		MENSUAL	ANUAL		MENSUAL	ANUAL
ENERO	1.864.824	1,23	-21,54	1.901.340	3,43	1,96
FEBRERO	1.844.256	-1,10	-21,83	1.863.952	-1,97	1,07
MARZO	1.758.590	-4,65	-21,09	1.787.538	-4,10	1,65
ABRIL	1.698.299	-3,43	-21,70	1.698.070	-5,01	-0,01
MAYO	1.675.407	-1,35	-19,08	1.668.948	-1,72	-0,39
JUNIO	1.674.838	-0,03	-14,43	1.694.048	1,50	1,15
JULIO	1.758.496	4,99	-11,08	1.779.849	5,06	1,21
AGOSTO	1.796.339	2,15	-9,14			
SEPTIEMBRE	1.698.523	-5,45	-7,43			
OCTUBRE	1.735.379	2,17	-4,75			
NOVIEMBRE	1.799.838	3,71	-1,17			
DICIEMBRE	1.838.199	2,13	-0,22			

**EVOLUCIÓN MENSUAL DEL PLAZO DE RECONOCIMIENTO DE PRESTACIONES**

MESES	AÑO 2022			AÑO 2023		
	PLAZO DE RECONOCIMIENTO	% DE VARIACIÓN		PLAZO DE RECONOCIMIENTO	% DE VARIACIÓN	
		MENSUAL	ANUAL		MENSUAL	ANUAL
ENERO	3,39	6,52	-54,07	1,95	17,54	-42,55
FEBRERO	2,67	-21,25	-50,36	1,54	-21,08	-42,43
MARZO	2,78	4,09	-50,08	1,60	3,72	-42,63
ABRIL	2,29	-17,87	-61,88	1,47	-7,98	-35,73
MAYO	2,12	-7,38	-42,00	1,41	-4,28	-33,58
JUNIO	1,72	-18,65	-40,27	1,47	4,44	-14,72
JULIO	1,90	10,47	-46,53	1,59	8,01	-16,62
AGOSTO	2,62	37,79	-34,20			
SEPTIEMBRE	2,84	8,20	-37,01			
OCTUBRE	2,11	-25,56	-48,31			
NOVIEMBRE	1,75	-16,89	-55,04			
DICIEMBRE	1,66	-5,46	-47,94			